

ÖHNINGEN

Landkreis Konstanz / Bodensee

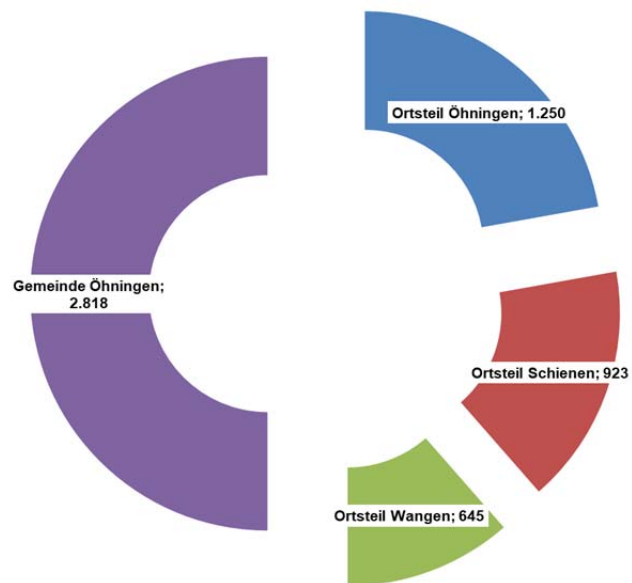


Haushaltssatzung und Haushaltsplan 2021

Gemeinde Öhningen

Haushalt 2021

Fläche der Gemeinde Öhningen in ha



Inhaltsverzeichnis

1.	Haushaltssatzung.....	7
2.	Vorbericht.....	9
2.1.	Allgemeine Angaben.....	9
2.2.	Allgemeines zum Haushaltsrecht.....	11
2.3.	Aufbau und Gliederung des Haushaltes der Gemeinde nach NKHR	12
2.4.	Produkt- und Kostenstellenübersicht	13
2.5.	Haushaltsausgleich.....	17
3.	Haushaltsplanung 2021	18
3.1.	Haushaltsjahr 2019 – vorläufiges Ergebnis.....	18
3.2.	Haushaltsjahr 2020 - Prognose	19
3.3.	Haushaltsjahr 2020.....	20
3.3.1.	Allgemeine finanzwirtschaftliche Situation im Planjahr	20
3.3.2.	Eckdaten Haushaltserlass	21
3.3.3.	Haushalt 2021.....	24
3.4.	Gesamt-Ergebnishaushalt (Gewinn- und Verlustrechnung - GuV)	30
3.5.	Gesamt- Finanzhaushalt.....	32
3.6.	Teil-Ergebnis- und Finanzhaushalt 1 - Innere Verwaltung.....	35
3.7.	Teil-Ergebnis- und Finanzhaushalt 2 - Kommunale Angelegenheiten.....	51
3.8.	Teil-Ergebnis- und Finanzhaushalt 3 - Betriebe	115
3.9.	Teil-Ergebnis- und Finanzhaushalt 4 - Allgemeine Finanzwirtschaft	171
3.10.	Übersicht der Investitionstätigkeit 2021 – 2024	179
3.11.	Teilfinanzhaushalt mit Einzeldarstellung der Projekte	182
3.12.	Einzeldarstellung der Investitionsmaßnahmen	211
4.	Anlagen	241
4.1.	Haushaltsquerschnitt Ergebnishaushalt.....	241
4.2.	Haushaltsquerschnitt Finanzhaushalt	247
4.3.	Stellenplan.....	253
4.4.	Finanzwirtschaftliche Übersichten.....	257
4.4.1.	Voraussichtliche Entwicklung der Liquidität.....	257
4.4.2.	Übersicht über Verpflichtungsermächtigungen	257
4.4.3.	Übersicht über den voraussichtlichen Stand der Rücklagen	258
4.4.4.	Übersicht über den voraussichtlichen Stand der Rückstellungen	259
4.4.5.	Übersicht über den voraussichtlichen Stand der Schulden (einschließlich Kassenkredite).....	260
4.4.6.	Übersicht Berechnung Finanzausgleich.....	262
4.4.7.	Übersicht über die übernommenen Bürgschaften	263
4.4.8.	Kennzahlen zur Beurteilung der finanziellen Leistungsfähigkeit	264
4.5.	Übersicht über die Interne Verrechnung und die kalkulatorischen Kosten	267
4.5.1.	Interne Leistungsverrechnung	267
4.5.2.	Verrechnung Finanzverwaltung, Kasse.....	269
4.5.3.	Verrechnung zentrale technische Dienste	270
4.5.4.	Verrechnung Steuerung und Steuerungsunterstützung	273
4.6.	Übersicht über allgemeine örtliche Rechtsvorschriften	276
4.7.	Betriebsplan Gemeindevwald	278
4.8.	Glossar	279

1. Haushaltssatzung

Haushaltssatzung der Gemeinde Öhningen für das Haushaltsjahr 2021

Auf Grund von § 79 der Gemeindeordnung für Baden-Württemberg hat der Gemeinderat am 19.01.2021 die folgende Haushaltssatzung für das Haushaltsjahr 2021 beschlossen:

§ 1 Ergebnis- und Finanzhaushalt

Der Haushaltsplan wird festgesetzt

1. im **Ergebnishaushalt** mit den folgenden Beträgen EUR

1.1	Gesamtbetrag der ordentlichen Erträge von	9.689.000
1.2	Gesamtbetrag der ordentlichen Aufwendungen von	10.265.000
1.3	Veranschlagtes ordentliches Ergebnis (Saldo aus 1.1 und 1.2) von	-576.000
1.4	Gesamtbetrag der außerordentlichen Erträge von	0
1.5	Gesamtbetrag der außerordentlichen Aufwendungen von	0
1.6	Veranschlagtes Sonderergebnis (Saldo aus 1.4 und 1.5) von	0
1.7	Veranschlagtes Gesamtergebnis (Summe aus 1.3 und 1.6) von	-576.000

2. im **Finanzhaushalt** mit den folgenden Beträgen

2.1	Gesamtbetrag der Einzahlungen aus laufender Verwaltungstätigkeit von	9.171.000
2.2	Gesamtbetrag der Auszahlungen aus laufender Verwaltungstätigkeit von	8.902.000
2.3	Zahlungsmittelüberschuss /-bedarf des Ergebnishaushalts (Saldo aus 2.1 und 2.2) von	269.000
2.4	Gesamtbetrag der Einzahlungen aus Investitionstätigkeit von	3.162.000
2.5	Gesamtbetrag der Auszahlungen aus Investitionstätigkeit auf	4.516.000
2.6	Veranschlagter Finanzierungsmittelüberschuss /-bedarf aus Investitionstätigkeit (Saldo aus 2.4 und 2.5) von	-1.354.000
2.7	Veranschlagter Finanzierungsmittelüberschuss /-bedarf (Saldo aus 2.3 und 2.6) von	-1.085.000
2.8	Gesamtbetrag der Einzahlungen aus Finanzierungstätigkeit von	1.300.000
2.9	Gesamtbetrag der Auszahlungen aus Finanzierungstätigkeit von	264.000
2.10	Veranschlagter Finanzierungsmittelüberschuss /-bedarf aus Finanzierungstätigkeit (Saldo aus 2.8 und 2.9) von	1.036.000
2.11	Veranschlagte Änderung des Finanzierungsmittelbestands, Saldo des Finanzhaushalts (Saldo aus 2.7 und 2.10) von	-49.000

§ 2 Kreditermächtigung

Der Gesamtbetrag der vorgesehenen Kreditaufnahmen für Investitionen und Investitionsförderungsmaßnahmen (Kreditermächtigung) wird festgesetzt auf
davon für die Ablösung von inneren Darlehen auf

1.300.000 EUR,
EUR.

§ 3 Verpflichtungsermächtigungen

Der Gesamtbetrag der vorgesehenen Ermächtigungen zum Eingehen von Verpflichtungen, die künftige Haushaltsjahre mit Auszahlungen für Investitionen und Investitionsförderungsmaßnahmen belasten (Verpflichtungsermächtigungen), wird festgesetzt auf

500.000 EUR.

§ 4 Kassenkredite

Der Höchstbetrag der Kassenkredite wird festgesetzt auf

1.000.000 EUR.

§ 5 Steuersätze

Die Steuersätze (Hebesätze) werden festgesetzt

- | | |
|---|-----------|
| 1. für die Grundsteuer | |
| a) für die land- und forstwirtschaftlichen Betriebe (Grundsteuer A) auf | 320 v. H. |
| b) für die Grundstücke (Grundsteuer B) | 300 v. H. |
| der Steuermessbeträge; | |
| 2. für die Gewerbesteuer auf | 350 v. H. |
| der Steuermessbeträge. | |

Öhningen, den

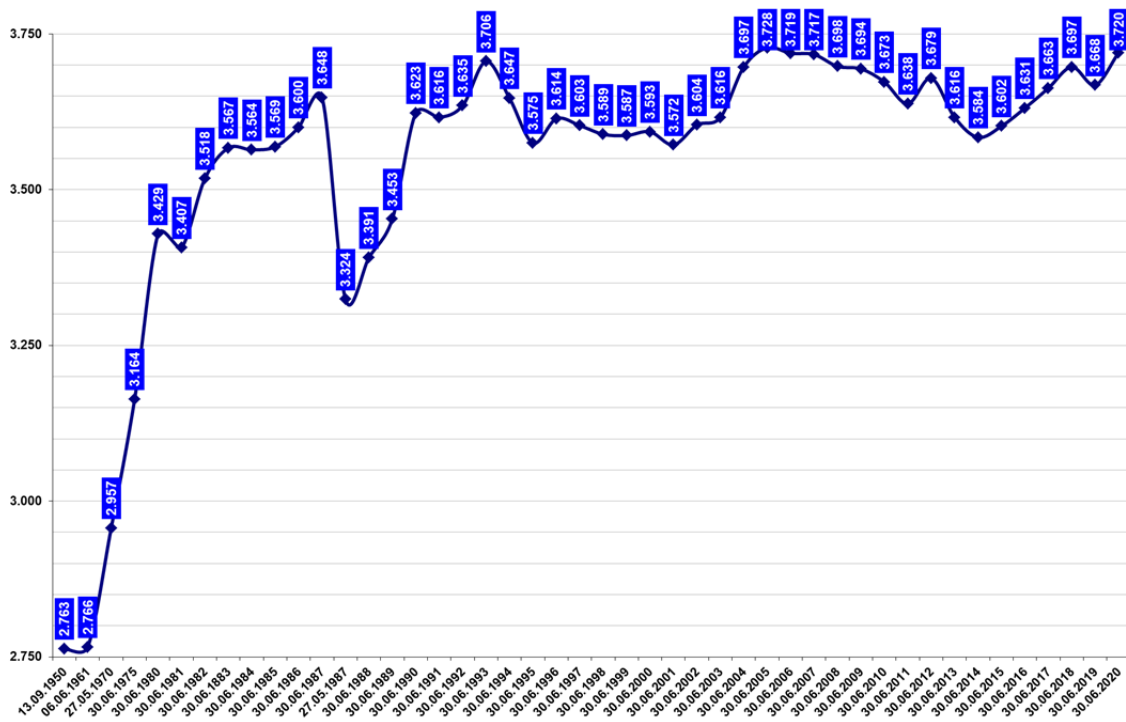
Für den Gemeinderat

Schmid, Bürgermeister

2. Vorbericht

2.1. Allgemeine Angaben

Die am 1. Januar 1975 neu entstandene Gemeinde umfasst die Ortsteile Öhningen, Schienen und Wangen mit zusammen 3.720 Einwohnern (Stand 30.06.2020). Die Entwicklung der Einwohnerzahlen stellt sich wie folgt dar



Die Gemarkungsfläche beträgt rd. 2.818 ha. Die Ortsteile Öhningen und Wangen liegen am Bodenseeufer, während der Ortsteil Schienen auf der Hochebene des Schienerberges liegt. Der überwiegende Teil der Gemarkungsfläche steht entweder unter Naturschutz oder unter Landschaftsschutz.

In den Ortsteilen Schienen und Wangen wurde bei der Gemeindeneubildung die Ortschaftsverfassung eingeführt.

In allen drei Ortsteilen überwiegt die ländlich dörfliche Struktur. Im gewerblichen Bereich sind kleinere Handwerks- und Dienstleistungsbetriebe ansässig. Im Ortsteil Öhningen wurde vor einigen Jahren zur besseren Entwicklung der örtlichen gewerblichen Betriebe im Gewann ‚Grund‘ ein neues Gewerbegebiet ausgewiesen und bebaut. Ein weiteres kleines Gewerbegebiet entstand im Ortsteil Wangen. Die örtlichen Betriebe haben jedoch aufgrund der Randlage mit Standortnachteilen zu kämpfen. Der überwiegende Teil der Aufträge muss im begrenzten Gebiet der Höri selbst oder in den weit entfernten Stadtgebieten Radolfzell und Singen gesucht werden. Geschäftliche Beziehungen in die nahe Schweiz sind nur in geringem Umfang möglich.

Die Arbeitnehmer pendeln überwiegend aus nach Radolfzell, Singen oder in die Schweiz.

Im Sommer verzeichnen alle drei Ortsteile einen regen Fremdenverkehr mit entsprechender wirtschaftlicher Bedeutung. Die Ortsteile Öhningen und Wangen wurden vom Land mit dem Prädikat „staatlich anerkannter Erholungsort“ ausgezeichnet, der Ortsteil Schienen erhielt diese Auszeichnung am 06.08.1988. Jährlich werden in der Gesamtgemeinde etwa 90.000 Übernachtungen registriert, daneben befinden sich in der Gemeinde ca. 265 Zweitwohnungen. Die kurze Sommersaison mindert allerdings den Wert des Fremdenverkehrs. Dennoch ist der wirtschaftliche Wert des Fremdenverkehrs auf einen jährlichen Umsatz in der Gemeinde von mindestens 1,5 Mio. € zu schätzen. Im Fremdenverkehr wirken sich diese Umsätze zum überwiegenden Teil in tatsächliche Einnahmen aus. Angesichts dieses erheblichen wirtschaftlichen Wertes ist es eine dauernde Aufgabe der Gemeinde, den Fremdenverkehr behutsam zu begleiten und zu pflegen.

Freizeiteinrichtungen gibt es in der Gemeinde insbesondere im Rahmen des Strandbades Öhningen und des Strandbades mit Campingplatz in Wangen. Daneben sind am Bodenseeufer Einrichtungen für Sportbootliegeplätze in Öhningen und Wangen vorhanden. Der See abgewandte Ortsteil Schienen kann mit ausgedehnten und gepflegten Wanderwegen im weitläufigen Gebiet des Schienerberges aufwarten.

2.2. Allgemeines zum Haushaltsrecht

Das Neue Kommunale Haushalts- und Rechnungswesen (NKHR)

Die Gemeinde Öhningen hat zum 01. Januar 2019 das Rechnungswesen vom kameralen System zum Neuen Kommunalen Haushalts- und Rechnungswesen (NKHR) umgestellt. Die mit Wirkung vom 1. Januar 2009 in Kraft getretenen Bestimmungen über die Kommunale Doppik in der Fassung des Gesetzes zur Reform des Gemeindehaushaltsrechts vom 4. Mai 2009 (GBl. S. 185) sind gemäß Artikel 13 Absatz 2 dieses Gesetzes, geändert durch Gesetz vom 16. April 2013 (GBl. S. 55), spätestens für die Haushaltswirtschaft ab dem Haushaltsjahr 2020 anzuwenden. Ein Wahlrecht zur Beibehaltung einer (erweiterten) Kameralistik wie z.B. in Bayern besteht für Baden-Württemberg nicht.

Durch das NKHR soll die Transparenz des Haushalts verbessert und die Steuerungsmöglichkeiten ausgebaut werden. Künftig können steuerungsrelevante Informationen anders abgerufen werden als im alten Rechnungswesen – der Kameralistik. Das NKHR greift vor allem die betriebswirtschaftlichen Elemente der kaufmännischen Buchführung auf und gibt den Kommunen neben dem neuen dopplischen Rechnungsstil auch neue Instrumente an die Hand, mit denen die politischen Ziele effektiver und effizienter umgesetzt werden können.

Grundlegende Regelungen des NKHR

Grundlage des NKHR ist eine Drei-Komponenten-Rechnung, bestehend aus dem Ergebnishaushalt, dem Finanzhaushalt und der Bilanz.

1. Ergebnishaushalt / Ergebnisrechnung

Alle **Aufwendungen und Erträge** einer Kommune werden im Ergebnishaushalt geplant und in der Ergebnisrechnung dokumentiert. Die Ergebnisrechnung ist vergleichbar mit der Gewinn- und Verlustrechnung von Unternehmen. In der Ergebnisrechnung wird ersichtlich, wie das gemeindliche Gesamtvermögen zu- oder abnimmt.

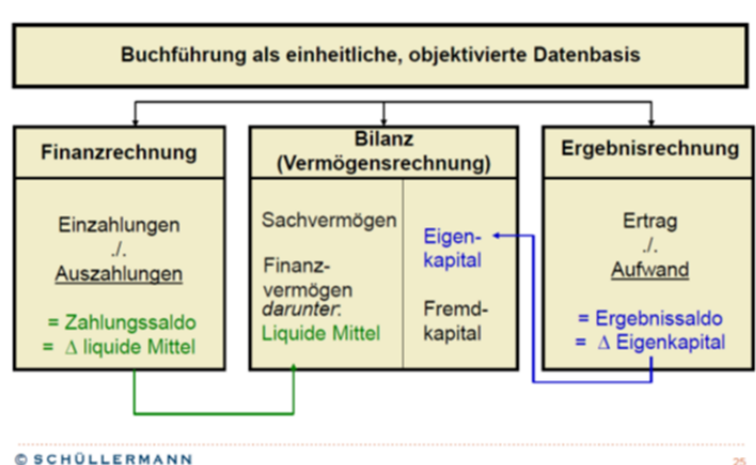
2. Finanzhaushalt / Finanzrechnung

Im Finanzhaushalt bzw. in der Finanzrechnung werden die geplanten bzw. die anfallenden **Einzahlungen und Auszahlungen** festgehalten. Damit wird sichtbar, ob mehr Zahlungsmittel zu- oder abfließen – also ob sich die Gemeindekasse füllt oder leert.

3. Vermögensrechnung

Entspricht der Bilanz von Unternehmen. Hier werden die Verwendung des gemeindlichen Kapitals und die Herkunft der Mittel gegenübergestellt. So wird das Vermögen der Gemeinde erkennbar.

Integrierte 3 Komponenten-Verbundrechnung



2.3. Aufbau und Gliederung des Haushaltes der Gemeinde nach NKHR

Der Gesamthaushalt (Ergebnis- und Finanzhaushalt) der Gemeinde ist entsprechend den gesetzlichen Vorgaben in mindestens zwei Teilhaushalte (THH) zu gliedern. Nach dem Beschluss des Gemeinderates vom 13.09.2016 erfolgt eine Untergliederung in 4 THH. Diese stellen sich wie folgt dar:

- **Teilhaushalt 1** – Innere Verwaltung
- **Teilhaushalt 2** – Kommunale Angelegenheiten
- **Teilhaushalt 3** – Betriebe
- **Teilhaushalt 4** – Allgemeine Finanzwirtschaft

Jeder Teilhaushalt bildet dabei mindestens eine Bewirtschaftungseinheit und damit ein Budget. Aufwendungen und übertragbare Ermächtigungen im Ergebnishaushalt, die zu einem Budget gehören, sind grundsätzlich gegenseitig deckungsfähig, wenn im Haushaltsplan oder im Gesetz nichts anderes bestimmt wird. Budgetierung bedeutet in diesem Zusammenhang, dass im Haushaltsplan für einen abgegrenzten Aufgabenbereich Personal- und Sachmittel veranschlagt werden, die dem zuständigen Bereich zur eigenverantwortlichen Bewirtschaftung zugewiesen werden.

Das Produkt ist ein zentrales Element des NKHR und spiegelt die Aufgabenbereiche einer Kommune wider. Es umfasst eine Leistung oder eine Gruppe von Leistungen, die für Stellen außerhalb der jeweils betrachteten Verwaltungseinheit erbracht werden. In vielen Bereichen ähneln die neuen Produktgruppen den ehemaligen Unterabschnitten. Sie unterscheiden sich aber in Bezeichnung und Gliederungsposition, teilweise ändern sich auch die Zuordnungen.

Im Haushalt werden nur die Produktgruppen dargestellt (Außenansicht). Eine tiefere Gliederung auf Produkt und/oder Kostenstellenebene erfolgt in der Regel nicht. Für alle Aufgabenbereiche soll auch eine Kosten- und Leistungsrechnung (KLR) geführt werden, die als „Grundlage für die Verwaltungssteuerung sowie für die Beurteilung der Wirtschaftlichkeit und Leistungsfähigkeit der Verwaltung“ dienen soll. Hauptzweck der kommunalen Kostenrechnung ist es, die Kosten verursachungsgerecht auf die Produkte zu verteilen. Dies erfolgt mittels einer Vollkostenrechnung. Dabei werden sämtliche Kosten und Leistungen entweder direkt auf die Produkte gebucht (Einzelkosten) oder mit einem so genannten Verrechnungsmodell (vergleichbar mit einem Betriebsabrechnungsbogen) mittelbar auf die Kostenstellen gebucht und anschließend auf die Produkte verteilt (Gemeinkosten).

Die örtliche Produkt- und Kostenstellenstruktur ergibt sich aus der nachfolgenden Übersicht:

2.4. Produkt- und Kostenstellenübersicht

Nr.	Produktbereiche	Nr.	Produktgruppen	Produkt	Bezeichnung
Teilhaushalt 1 - Innere Verwaltung					
11	Innere Verwaltung	11.14	Zentrale Funktionen	11.14.10.00	Bürgerschaftliches Engagement
		11.19	Steuerung und Steuerungsunterstützung	11.19.00.00	Steuerung und Steuerungsunterstützung
		11.22	Finanzverwaltung, Kasse	11.22.00.00	Finanzverwaltung, Kasse
		11.25	Grünanlagen, Werkstätten und Fahrzeuge	11.25.00.00	zentrale technische Dienste
		11.39	Innere Verwaltung	11.39.00.00	Innere Verwaltung
Teilhaushalt 2 - Kommunale Angelegenheiten					
12	Sicherheit und Ordnung	12.10	Statistik und Wahlen	12.10.00.00	Statistik und Wahlen
		12.20	Ordnungswesen	12.20.00.00	Ordnungswesen
		12.21	Verkehrswesen	12.21.00.00	Verkehrswesen
		12.22	Einwohnerwesen	12.22.00.00	Einwohnerwesen
		12.23	Personenstandswesen	12.23.00.00	Personenstandswesen
		12.24	Kommunales Grundbuchwesen	12.24.00.00	Kommunales Grundbuchwesen
		12.60	Brandschutz	12.60.00.00	Brandschutz
21	Schulträgeraufgaben	21.10	Allgemeinbildende Schulen	21.10.01.00	Bereitstellung und Betrieb von Grundschulen
		21.50	Sonstige schulische Aufgaben und Einrichtungen	21.50.00.00	Betreuungsangebote an Schulen
				21.50.03.00	Förderung von Schulen in anderen Trägerschaften
26	Theater, Konzerte, Musikschulen	26.20	Musikpflege	26.20.00.00	Musikpflege
		26.30	Musikschulen	26.30.00.00	Musikschulen
28	Sonstige Kulturpflege	28.10	Sonstige Kulturpflege	28.10.00.00	Sonstige Kulturpflege
29	Förderung von Kirchen- gemeinden und sonstigen Religionsgemeinschaften	29.10	Förderung von Kirchengemeinden und sonstigen Religionsgemeinschaften	29.10.00.00	Förderung von Kirchengemeinden und sonstigen Religionsgemeinschaften
31	Soziale Hilfen	31.40	Soziale Einrichtungen	31.40.01.00	Soziale Einrichtungen für ältere Menschen (ohne Pflegeeinrichtungen)
				31.40.05.00	Soziale Einrichtungen für Wohnungslose
				31.40.07.00	Soziale Einrichtungen für Flüchtlinge und Asylbewerber/-innen und Asylberechtigte (Anschlussunterbringung durch Städte und Gemeinden)
		31.60	Sonstige Förderung von Trägern der Wohlfahrtspflege	31.60.00.00	Sonstige Förderung von Trägern der Wohlfahrtspflege
		31.80	Sonstige soziale Hilfen und Leistungen	31.80.00.00	Sonst. Soziale Hilfen und Leistungen
		31.80	Sonstige soziale Hilfen und Leistungen	31.80.10.00	Betreuung und Förderung der Integration von Flüchtlingen
36	Kinder-, Jugend- und Familienhilfe	36.50	Tageseinrichtung für Kinder- und Kindertagespflege	36.50.01.01	Förderung von Kindern in Gruppen für 0 bis 6-Jährige
				36.50.03.00	Finanzielle Förderung von Kindern in Tageseinrichtungen und in Kindertagespflege, Übernahme von Teilnahmebeiträgen
41	Gesundheitsdienste	41.40	Maßnahmen der Gesundheitspflege	41.40.00.00	Gesundheitswesen
42	Sport und Bäder	42.10	Förderung des Sports	42.10.00.00	Förderung des Sports
51	Räumliche Planung und Entwicklung	51.19	Räumliche Planung und Entwicklung	51.19.00.00	Räumliche Planung und Entwicklung
52	Bauen und Wohnen	52.10	Bauordnung	52.10.00.00	Bauen und Wohnen
		52.30	Denkmalschutz und Denkmalpflege	52.30.00.00	Denkmalschutz und Denkmalpflege
54	Verkehrsflächen und -anlagen, ÖPNV	54.10	Gemeindestraßen	54.20.00.00	Gemeindestraßen
		54.50	Straßenreinigung und Winterdienst	51.50.00.00	Straßenreinigung und Winterdienst
		54.60	Parkierungseinrichtungen	54.60.00.00	Parkierungseinrichtungen
		54.70	Verkehrsbetriebe / ÖPNV	54.70.00.00	Verkehrsbetriebe ÖPNV
55	Natur- und Landschaftspflege, Friedhofswesen	55.10	Öffentliches Grün, Landschaftsbau	55.10.00.00	Öffentliches Grün, Landschaftsbau
		55.20	Gewässerschutz, öffentliche Gewässer,	55.20.00.00	Gewässerschutz, öffentliche Gewässer, Wasserbauliche Anlagen
		55.40	Naturschutz und Landschafts-pflege	55.40.00.00	Naturschutz und Landschaftspflege
Teilhaushalt 3 - Betriebe					
25	Museen, Archiv, Zoo	25.20	Kommunale Museen	25.20.00.00	Kommunale Museen
42	Sport und Bäder	42.40	Bäder	42.40.00.00	Bäder
		42.41	Sportstätten	42.41.00.00	Sportheime
				42.41.01.00	Sporthallen
				42.41.02.00	Freisportanlagen
				42.41.03.00	Sporthafen
53	Ver- und Entsorgung	53.10	Elektrizitätsversorgung	53.10.00.00	Elektrizitätsversorgung
		53.20	Gasversorgung	53.20.00.00	Gasversorgung
		53.30	Wasserversorgung	53.30.00.00	Wasserversorgung
		53.40	Fernwärmerversorgung	53.40.00.00	Fernwärmerversorgung
		53.60	Telekommunikationseinrichtungen	53.60.00.00	Bereitstellung und Versorgung mit Telekommunikationseinrichtungen
		53.70	Abfallwirtschaft	53.70.00.00	Abfallbeseitigung
		53.80	Abwasserbeseitigung	53.80.00.00	Abwasserbeseitigung
55	Natur- und Landschaftspflege, Friedhofswesen	55.10	Öffentliches Grün / Landschaftsbau	55.10.00.01	Zeltplatzbetrieb
		55.30	Friedhofs- und Bestattungswesen	55.30.00.00	Friedhofs- und Bestattungswesen
		55.50	Forstwirtschaft	55.50.00.00	Forstwirtschaft
		55.51	Landwirtschaft	55.51.00.00	Landwirtschaft
57	Wirtschaft und Tourismus	57.10	Wirtschaftsförderung	57.10.00.00	Wirtschaftsförderung
		57.30	Allgemeine Einrichtungen und Unternehmen	57.30.00.00	Allgemeine Einrichtungen und Unternehmen
				57.30.08.00	Stift Öhningen
		57.50	Tourismus	57.50.00.00	Tourismus
Teilhaushalt 4 - Allgemeine Finanzwirtschaft					
61	Allgemeine Finanzwirtschaft	61.10	Steuern, allgemeine Zuweisungen, allgemeine Umlagen	61.10.00.00	Steuern, allgemeine Zuweisungen, allgemeine Umlagen
		61.20	Sonstige allgemeine Finanzwirtschaft	61.20.00.00	Sonstige allgemeine Finanzwirtschaft

Produkt	Produktbezeichnung	bisherige Unterabschnitte		Kostenstellen	
1119.0000	Steuerung und Steuerungsunterstützung	0000	Oberste Gemeindeorgane	0200	Hauptamt
1139.0000	Innere Verwaltung	0240	Öffentlichkeitsarbeit-Amtsblatt	8800 8810	Bebaute Grundstücke Sonstiges Grundvermögen
1122.0000	Finanzverwaltung, Kasse	0300	Finanzverwaltung		
1132.0000	Abgaben	0300	Finanzverwaltung		
1210.0000	Statistik und Wahlen	0510	Statistik	0520	Wahlen
1222.0000	Einwohnerwesen	0200	Ausgliederung aus Hauptamt/Pässe		
1223.0000	Personenstandswesen	0500	Standesamt		
1220.0000	Ordnungswesen	1100	Öffentliche Ordnung		
1224.0000	Kommunales Grundbuchwesen	1170	Grundbucheinsichtsstelle		
1221.0000	Verkehrswesen	1180	Verkehrsrecht		
1260.0000	Brandschutz	1300	Feuerlöschwesen		
2110.0100	Bereitstellung und Betrieb von Grundschulen	2110	Grundschule Öhningen		
2150.0300	Förderung von Schulen in anderer Trägerschaft	2300	Gymnasien		
2150.0000	Betreuungsangebote an Schulen	2910	Jugendbegleiter		
2520.0000	Kommunale Museen	3210	Fischerhaus		
2620.0000	Musikpflege	3320	Musikpflege, Probelokale		
2630.0000	Musikschulen	3330	Musikschulen		
2810.0000	Sonstige Kulturpflege	3400	Heimat- und sonstige Kulturpfle	3500	Volkshochschulen
5540.0000	Naturschutz und Landschaftspflege	3601	Naturschutz		
5230.0000	Denkmalschutz und Denkmalpflege	3650	Denkmalpflege		
2910.0000	Förderung von Kirchengemeinden und sonstigen Religionsgemeinschaften	3700	Kirchen		
3180.0000	Sonstige soziale Hilfen und Leistungen	4000	Soziale Sicherung	4780	Sonstige Förderung der Jugendhilfe
3140.0100	Soziale Einrichtungen für ältere Menschen (ohne Pflegeeinrichtungen)	4310	Soziale Einrichtungen		
3140.0700	Soziale Einrichtungen für Flüchtlinge und Asylbewerber/-innen und Asylberechtigte (Anschlussunterbringung durch Städte und Gemeinden)	4350	Soziale Einrichtungen für Aussiedler, Ausländer und Asylanten		
3650.0300	Finanzielle Förderung von Kindern in Tageseinrichtungen und in Kindertagespflege, Übernahme von Teilnahmebeiträgen	4641	Tageseinrichtungen für Kinder		
3650.0101	Förderung von Kindern in Gruppen für 0 bis 6-Jährige	4642	Kindergarten	4640	Kindergarten Schienen
3160.0000	Sonstige Förderung von Trägern der Wohlfahrtspflege	4720	Altentagesstätten		
3180.1000	Betreuung und Förderung der Integration von Flüchtlingen	4982	Betreuung und Förderung der Integration von Flüchtlingen u.a.		

Produkt	Produktbezeichnung	bisherige		Kostenstellen	
		Unterabschnitte			
4140.0000	Gesundheitswesen	5000	Gesundheitsverwaltung		
1114.1000	Bürgerschaftliches Engagement	5410	Rettungsdienste		
4210.0000	Förderung des Sports	5500	Förderung der Sportvereine		
4241.0000	Vereinsheim	5610	Gymnastikräume	5620	Sportheime
4241.0100	Sporthallen				
4241.0200	Freisportanlagen	5620	Sportplätze		
4241.0300	Sporthafen	5630	Sporthafenbetrieb		
4240.0000	Bäder	5710	Freibad		
5510.0000	Öffentliches Grün/Landschaftsbau	5800	Öffentliche Anlagen	5810	Öffentliche Kinderspielplätze
5510.0001	Zeltplatzbetrieb	5900	Seestuben	551001	Campingplatz
5210.0000	Bauen und Wohnen	6000	Baurechtsangelegenheiten		
5119.0000	Räumliche Planung und Entwicklung	6100	Bauleitplanung	6120	Vermessung, Gutachterausschuß
		6140	Umlegung	6160	Verbesserung des Dorfbildes
5410.0000	Gemeindestraßen	6300	Gemeindestraßen	6700	Straßenbeleuchtung
5450.0000	Straßenreinigung/Winterdienst	6750	Straßenreinigung		
5520.0000	Gewässerschutz/Öffentl. Gewässer/ Wasserbaul. Anlagen	6900	Wasserläufe, Wasserbau		

Gemeinde Öhningen		GKZ 04					
Produkt	Produktbezeichnung	bisherige Unterabschnitte		Kostenstellen			
5380.0000	Abwasserbeseitigung	7000	Abwasserbeseitigung				
5370.0000	Abfallbeseitigung	7200	Abfallbeseitigung				
5730.0000	Märkte und sonstige öffentl. Einrichtungen	7310	Märkte	7600	sonstige öffentl. Einrichtungen		
				7630	Anschlagsäulen, Plakatwesen		
5530.0000	Friedhofs- und Bestattungswesen	7500	Bestattungswesen				
5360.0000	Bereitstellung und Versorgung mit Telekommunikation	7610	Breitbandinfrastruktur				
5730.0800	Bürgerhaus	7670	Gemeinschaftshaus				
1125.0000	zentrale technische Dienste	7700	Bauhof, Fuhrpark				
5551.0000	Landwirtschaft	7830	Jagdgenossenschaft, Schafweiden	7810	Feldwege		
5750.0000	Tourismus	7900	Fremdenverkehr				
5710.0000	Wirtschaftsförderung	7910	Gewerbeförderung				
5470.0000	Verkehrsbetriebe ÖPNV	7920	Förderung des öffentlichen Nahverkehrs				
5310.0000	Elektrizitätsversorgung	8100	Elektrizitätsversorgung				
5320.0000	Gasversorgung	8130	Gasversorgung				
5330.0000	Wasserversorgung	8150	Wasserversorgung				
5340.0000	Fernwärmeversorgung	8170	Strom- und Wärmeerzeugung				
5550.0000	Forstwirtschaft	8550	Gemeindewald				
3140.0500	Soziale Einrichtungen für Wohnungslose	8820	Obdachlosenunterkünfte				
6110.0000	Steuern, allgem. Zuweisungen allgemeine Umlagen	9000	Steuern, allgem. Zuweisungen und allgem. Umlagen				
6120.0000	Sonstige allgemeine Finanzwirtschaft	9100	Sonstige allgemeine Finanzwirtschaft				

2.5. Haushaltsausgleich

Die gesetzlichen Grundlagen für den kommunalen Haushaltsausgleich sind in § 80 Abs. 2 und 3 Gemeindeordnung und in den §§ 24, 25 Gemeindehaushaltsverordnung festgelegt.

Ein Ziel des NKHR ist die Sicherstellung der „intergenerativen Gerechtigkeit“, wonach jede Generation die von ihr verbrauchten Ressourcen „erwirtschaften“ soll, so dass nachfolgende Generationen nicht belastet werden.

Der kommunale Haushalt ist ausgeglichen, wenn das ordentliche Ergebnis (Ergebnishaushalt) mindestens eine „schwarze Null“ beträgt. Dabei werden auch nicht-zahlungswirksame Vorgänge wie Abschreibungen und Bildung von Rückstellungen berücksichtigt. Sofern die Abschreibungen im Ergebnishaushalt erwirtschaftet werden, stehen diese Mittel wiederum für Investitionen zur Verfügung (= Zahlungsmittelüberschuss des Ergebnishaushaltes).

Kann der Haushaltsausgleich in einem Jahr nicht erreicht werden, gilt folgendes mehrstufiges Ausgleichsverfahren:



Der Finanzhaushalt muss nicht ausgeglichen sein. Allerdings muss die Stadt eine rechtzeitige Verfügbarkeit ihrer liquiden Mittel sicherstellen. Der Rechtsaufsichtsbehörde muss bei einem negativen Finanzierungssaldo nachgewiesen werden, dass die Kommune über eine ausreichende Liquidität (z.B. aus Zahlungsmittelüberschüssen aus Vorjahren) verfügt.

3. Haushaltsplanung 2021

3.1. Haushaltsjahr 2019 – vorläufiges Ergebnis

Das Jahresergebnis 2019 ist noch nicht endgültig festgestellt. Die Anlagenbuchhaltung befindet sich noch im Aufbau. Nach deren Abschluss können die Auflösungen der Sonderposten und die Abschreibungen der Anlagegüter im Ergebnishaushalt verbucht und das Jahresergebnis 2019 festgestellt werden (gelbe Felder).

Derzeit sind alle weiteren ordentlichen Erträge und Aufwendungen des Jahres 2019 gebucht. Auch die in Anspruch genommenen internen Leistungen für die zentrale Steuerung/Steuerungsunterstützung, die Finanzverwaltung/Kasse und die zentralen technischen Dienste wurden auf die entsprechenden Produkte nach dem vorliegenden Stundennachweis verteilt. Das vorläufige Ergebnis 2019 ist in der ersten Spalte des Planausdrucks 2021 (Ergebnishaushalt) ersichtlich.

	Plan 2019 €	vorläufiges Ergebnis 2019 €	Planabweichung €
Erträge			
30* Steuern und ähnliche Abgaben	4.367.000,00	4.469.880,64	102.880,64
31* Zuweisungen/Zuwendungen	2.168.000,00	2.240.511,99	72.511,99
316* Aufgelöste Investitionszuwendungen/-beiträge	336.000,00	0,00	
33* Entgelte für öffentliche Leistungen	1.786.000,00	1.721.624,81	-64.375,19
34* privatrechtliche Leistungsentgelte	536.000,00	598.955,91	62.955,91
348* Kostenerstattungen	14.000,00	26.721,35	12.721,35
36* Zinsen	1.000,00	0,00	-1.000,00
35* sonstige ordentliche Erträge	154.000,00	168.830,49	14.830,49
	9.362.000	9.226.525,19	

	Plan 2019 €	vorläufiges Ergebnis 2019 €	Planabweichung €
Aufwendungen			
40* Personalaufwendungen	2.010.000,00	2.173.034,09	163.034,09
41* Versorgungsaufwendungen	90.000,00	0,00	-90.000,00
42* Aufwendungen für Sach- und Dienstleistungen	1.441.000,00	1.486.626,36	45.626,36
47* Abschreibungen	1.352.000,00	0,00	
45* Zinsen	2.000,00	7.147,64	5.147,64
43* Transferaufwendungen (Umlagen)	3.741.000,00	3.445.252,44	-295.747,56
44* sonstige ordentliche Aufwendungen	841.000,00	1.012.880,28	171.880,28
	9.477.000	8.124.941	

Im Finanzhaushalt werden die tatsächlichen Zahlungsströme des Haushaltsjahres 2019 abgebildet. Alle im Jahr 2019 eingegangenen Ein- und Auszahlungen führen zu einer Veränderung des Zahlungsmittelbestands von rd. -2,1 Mio. €. Der Endbestand an Zahlungsmitteln am Ende des Haushaltsjahres 2019 beträgt rd. 1,43 Mio. €. Zahlungsströme nach dem 31.12.2019 führen zu entsprechenden Forderungen und Verbindlichkeiten, welche in der Schlussbilanz dargestellt werden.

3.2. Haushaltsjahr 2020 - Prognose

Der Ergebnishaushalt wird voraussichtlich mit einem negativen Ergebnis abschließen. Hier ergaben sich umfassende Verschiebungen sowohl auf der Ertrags- wie auch auf der Aufwandsseite. Durch pauschale Zuweisungen über Sofortprogramme sowie der erfolgten Gewerbesteuerkompensation konnte die Ertragsseite stabilisiert werden.

Auf der Aufwandsseite wurden die erforderlichen Aufwendungen getätigt, insbesondere im Bereich Forstwirtschaft entstanden durch die Käferholzaufarbeitung deutlich höhere Aufwendungen.

Der Finanzhaushalt war von der Fortführung der Baumaßnahme am Stift Öhningen geprägt. Hinzu kamen die Fortsetzung der Errichtung des Nahwärmenetzes, sowie der Umbau des Kindergartens Wangen. Die beiden letztgenannten Maßnahmen werden in 2021 fertiggestellt. Die erforderlichen restlichen Haushaltsmittel werden im Plan 2021 veranschlagt. Durch den zweiten Lockdown hat die Gemeinde nicht alle erwartenden Rechnung für investive Maßnahmen erhalten. Die hierfür erforderlichen Finanzmittel werden noch dem Jahr 2020 zugeordnet und sind entsprechend bei der Prognose für die Liquidität zum 01.01.2021 berücksichtigt.

Der voraussichtliche Stand an liquiden Mittel wird rd. 400.000 € betragen.

Der Schuldenstand zum 31.12.2020 beträgt voraussichtlich rd. 2,26 Mio. €.

3.3. Haushaltsjahr 2020

3.3.1. Allgemeine finanzwirtschaftliche Situation im Planjahr

Die weltweite Corona-Pandemie und die dadurch ausgelösten wirtschaftlichen Folgen haben für die Kommunen insbesondere das Wegbrechen von Steuereinnahmen (v.a. Gewerbesteuer und Einkommensteuerbeteiligung) sowie den Wegfall von weiteren Einnahmen zur Folge. Zugleich müssen von den Kommunen weiterhin bestehende Ausgaben für das Vorhalten öffentlicher Einrichtungen sowie steigende Ausgaben zur Pandemiebekämpfung und bei Sozialleistungen geleistet werden. Mit dem kommunalen Stabilitäts- und Zukunftspakt, den Land und Kommunale Landesverbände Ende Juli 2020 unterzeichnet hatten, werden coronabedingte Einnahmerückgänge und Mehraufwendungen der Städte, Gemeinden und Landkreise im Jahr 2020 weitgehend kompensiert, Zuweisungen erhöht und wichtige öffentliche Aufgaben der Kommunen unterstützt. Mit dem Gesetz zur Änderung des Finanzausgleichsgesetzes vom 15.10.2020 (GBl. S. 907) wurde die Stabilisierung der Finanzausgleichsmasse sowie die Verteilung der Gewerbesteuer-Kompensationsmittel geregelt. Zumindest für das Haushaltsjahr 2020 konnten so die finanziellen Einbrüche bei den Kommunen in Grenzen gehalten werden. Aber auch in den Folgejahren ist eine geordnete Haushaltswirtschaft und die dauernde Leistungsfähigkeit der Kommunen zu gewährleisten. Anders als für das Jahr 2020 sind jedoch für die Jahre 2021 ff. bisher keinerlei weitere Finanzhilfen des Bundes oder des Landes in Aussicht gestellt.

Hinzu kommen weitere coronabedingte Mehraufwendungen z.B. für die Pandemie-Bekämpfung, das Gesundheitswesen und den Sozialbereich. Sehr viele Kommunen werden nach den Rückmeldungen aus der Praxis, die die Geschäftsstelle des Gemeindetags erreichten, angesichts der dargestellten Mindereinnahmen gar nicht umhinkommen, das Jahr 2021 mit einem unausgeglichenen Ergebnishaushalt zu planen, und die mittelfristige Perspektive sieht nicht viel anders aus.

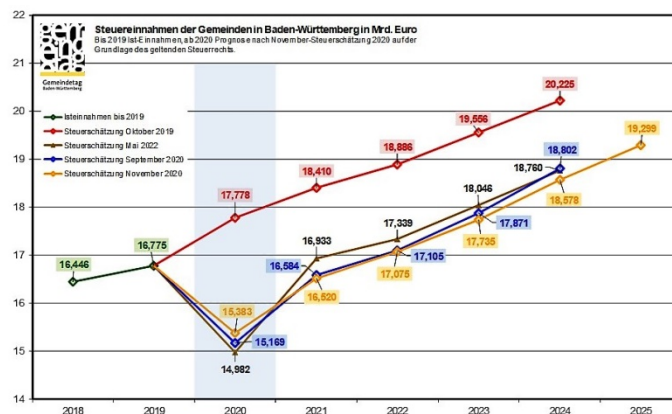
Auszug GT-Info 0774/2020 vom 16.11.2020

Für die Gemeinde Öhningen bedeutet dies nach wie vor kaufmännisch vorsichtig die begonnenen Projekte, beispielsweise die Sanierung des Chorherrenstifts voranzutreiben und abzuschließen. Der Aufbau der Nahwärmeversorgung und der Ausbau der Kinderbetreuung in Wangen sind nahezu abgeschlossen. Diese Projekte führen unter anderem zu ansteigenden Abschreibungen. Darüber hinaus gehende Infrastrukturmaßnahmen sind mit Blick auf die dauernde Leistungsfähigkeit der Gemeinde aus heutiger Sicht eher kritisch zu beurteilen.

3.3.2. Eckdaten Haushaltserlass

Die gesamtwirtschaftliche Entwicklung für das Jahr 2021 ist nur schwer einzuschätzen. Die Steuer-schätzungen der Monate September und November 2020 prognostizieren eine Stabilisierung der Finanzen und gehen von einem wieder steigenden Wirtschaftswachstum aus. Dieses entwickelt sich voraussichtlich ähnlich positiv in Bezug auf die Steigerungsrate wie vor der Coronakrise.

Der deutliche Steuereinbruch aus dem Jahr 2020 wird die Kommunen jedoch über den gesamten Finanzplanungszeitraum 2022 – 2024 begleiten. Denn in den Jahren der Finanzplanung zeigt sich das Steueraufkommen weiterhin um rd. 10 Prozent gegenüber den Annahmen der Oktobersteuer-schätzung 2019 reduziert. Noch nicht berücksichtigt sind hier die Folgen des zweiten Lockdowns. Weder die Dauer noch die wirtschaftlichen kurz- bis langfristigen Folgen sind absehbar.



Auf Grund dieser ungewissen Entwicklungen sind die Grundsätze einer sparsamen und wirtschaftlichen Haushaltsplanung- und führung umso mehr in den Fokus zu rücken. Auch ist weiterhin die Erfüllung der gemeindlichen Aufgaben sicherzustellen und hierbei die Prioritäten auf die Pflichtaufgaben der Gemeinde wie Kinderbetreuung, Schule und den Einrichtungen der Ver- und Entsorgung zu legen. Aus den nachfolgenden Eckpunkten des Haushaltserlasses und der daraus resultierenden Orientierungsdaten ergeben sich unten stehende Entwicklungen. Hierbei berücksichtigt sind die neuen Schlüsselzahlen für den Einkommenssteuer- und Umsatzsteueranteil. Diese liegen für die Gemeinde Öhningen geringfügig höher als bei der letzten Festsetzung vor drei Jahren.

Finanzausgleich Finanzplanung 2021-2024

	2021	2022	2023	2024
a) (54.10-3141) <u>Zuweisungen für Gemeindeverbindungsstraßen</u>	6.000,00 €	6.000,00 €	6.000,00 €	6.000,00 €
b) (54.10-3141) <u>Zuweisung nach § 27 Abs. 1 FAG</u>	24.000,00 €	24.000,00 €	24.000,00 €	24.000,00 €
c) (61.10-3021) <u>Gemeindeanteil an der Einkommensteuer</u>	2.264.000,00 €	2.341.000,00 €	2.477.000,00 €	2.629.000,00 €
(61.10-3022) <u>Gemeindeanteil an der Umsatzsteuer</u>	90.000,00 €	80.000,00 €	82.000,00 €	83.000,00 €
d) (61.10-31110005) <u>Schlüsselzuweisungen vom Land</u>	1.303.000,00 €	1.551.000,00 €	1.898.000,00 €	1.797.000,00 €
e) (61.10-31110004) <u>Kommunalen Investitionspauschale (§ 4 FAG)</u>	334.000,00 €	338.000,00 €	371.000,00 €	374.000,00 €
f) (61.10-3051) <u>Familienleistungsausgleich</u>	181.000,00 €	192.000,00 €	197.000,00 €	201.000,00 €
i) (61.10-4341) <u>Gewerbesteuerumlage</u>	68.000,00 €	70.000,00 €	75.000,00 €	80.000,00 €

Der Einkommenssteueranteil zeigt sich um rd. 172 T€ reduziert und beträgt rd. 2,264 Mio. €. Die Änderungen des Gesamtaufkommen aus der Umsatzsteuer und die neue Schlüsselzahl führen zu einem um 13 T€ höheren Anteil. Der Umsatzsteueranteil beträgt rd. 90 T€.

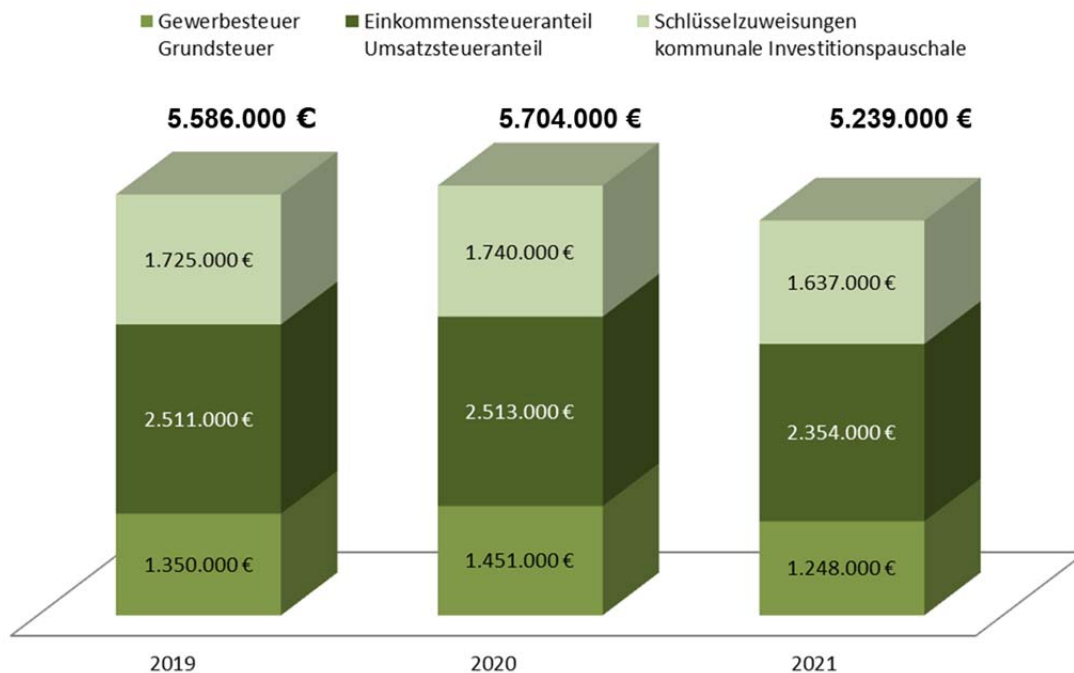
Im Bereich der Schlüsselzuweisungen des Landes ergaben sich durch die Einführung einer Flächenkomponente und der damit verbundenen Aufsplittung der Bedarfsmesszahl in A und B entsprechende Verschiebungen. Der Grundkopfbetrag (Bedarfsmesszahl A) liegt mit 1.406 € um 44 € niedriger als in der Vorjahresplanung.

Hinzu kommt ein Grundkopfbetrag in Abhängigkeit der Gemarkungsfläche je Einwohner (Bedarfsmesszahl B) in Höhe von 35,20 € je Einwohner.

Die Schlüsselzuweisungen entwickeln sich auf Grund der sehr hohen Steuerkraft aus dem Jahr 2019 deutlich rückläufig. So ist mit Zuweisungen von 1.303 T€ € auszugehen. Dies bedeutet einen Rückgang um 83 T€ gegenüber dem Vorjahr.

Die drei Säulen des Finanzausgleichs zeigen sich gegenüber den Planansätzen aus 2020 mit -465 T€ deutlich reduziert

3-Säulen des Finanzausgleichs



Die Bildung der Rückstellungen für FAG- und Kreisumlage sind dem Bereich der Transferaufwendungen zuzuordnen.

Dem Umlageaufwand des Jahres 2021 steht eine Auflösung der Rückstellung aus dem Jahr 2019 gegenüber. Der Saldo spiegelt hierbei die tatsächliche Belastung im Haushaltsjahr wieder. Durch den noch nicht erfolgten Jahresabschluss 2019 konnte die Höhe der Rückstellung 2019 nach dem tatsächlichen Steueraufkommen gebildet werden. Dies führt zu einer Belastung von je 1.000 € für die FAG- und Kreisumlage im Haushaltsjahr 2021. Die Rückstellungen für das Haushaltsjahr 2022 kann auf Grund des voraussichtlich negativen Ergebnisses 2020 nicht angepasst werden. Hierdurch entsteht eine Differenz, welche den Ergebnishaushalt belastet.

Für das Umlageaufkommen 2023 wurden entsprechende unten stehender Grafik die Aufwandsrückstellungen gebildet.

Öhningen Berechnung Rückstellungen

	HH2019	HH2020	HH 2021	HH 2022	HH 2023	HH 2024
61.10.-73710000 <i>Finanzausgleichsumlage</i>			1.108.000	1.113.000	1.026.000	1.081.000
61.10.-43710000 <i>Erträge aus der Auflösung von Rückstellungen FAG</i>			1.108.000	1.078.000	1.026.000	1.081.000
61.10.-43710000 <i>Haushaltsbelastung im jeweiligen HH-Jahr</i>			0	35.000	0	0
61.10.-43710010 <i>Zuführung zur Rückstellung FAG-Umlage</i>	1.108.000	1.078.000	1.026.000	1.081.000	1.173.000	1.196.000
<i>Steuerkraftsumme HHJ + 2</i>	4.947.000	5.023.000	4.641.825	4.890.514	5.304.304	5.410.390
<i>Hebesatz</i>	22,40%	22,16%	22,10%	22,10%	22,12%	22,11%
61.10.-73720000 <i>Kreisumlage</i>			1.583.000	1.608.000	1.486.000	1.565.000
61.10.-43720000 <i>Erträge aus der Auflösung von Rückstellungen Kreisumlage</i>			1.583.000	1.513.000	1.486.000	1.565.000
61.10.-43720000 <i>Haushaltsbelastung im jeweiligen HH-Jahr</i>			0	95.000	0	0
61.10.-43720010 <i>Zuführung zur Rückstellung Kreis-Umlage</i>	1.583.000	1.513.000	1.486.000	1.565.000	1.697.000	1.731.000
<i>Hebesatz Rückstellung</i>	32,0%	32,0%	32,0%	32,0%	32,0%	32,0%

Durch die Bildung dieser Rückstellung können gegenläufige Belastungen zukünftiger Ergebnishaushalte minimiert werden. Denn bei Einbruch der Wirtschaftsleistung und damit verbunden einem sinkenden Gewerbesteuer- und Einkommenssteueraufkommen, führt das noch hohe Steueraufkommen aus dem zweitvorangegangenen Jahr zu höheren Umlagen. Durch diese Aufwandsrückstellung kann wie oben aufgezeigt dem entgegen gewirkt werden.

Die Steuerkraftsumme der Gemeinde ist um 253 T€ auf 4,946 Mio. € angestiegen. Entsprechend erhöht zeigen sich die Auszahlungen der FAG- und Kreisumlage im Finanzhaushalt. Die Kreisumlage zeigt sich auf Grund des auf 32 Prozentpunkte gestiegenen Hebesatzes um 62 T€ erhöht.

3.3.3. Haushalt 2021

Der **Gesamtergebnishaushalt** weist ein veranschlagtes ordentliches Ergebnis von -576.000 € aus. Es sind ordentliche Erträge mit 9,689 Mio. € geplant. Dem stehen ordentliche Aufwendungen in Höhe von 10,265 Mio. € gegenüber.

Der Werteverzehr in Höhe der Abschreibungen von 1.542 T€ abzüglich der Auflösung von Sonderposten aus Zuweisungen in Höhe von 518 T€ wird im Haushaltsjahr 2021 nicht vollständig erwirtschaftet. Ab dem Jahr 2022 kann voraussichtlich wieder ein positives ordentliches Ergebnis erzielt werden. Der Fehlbetrag des Ergebnishaushaltes wird deshalb in die drei folgenden Haushaltsjahre vorgetragen und kann mit den Ergebnissen der Jahre 2022 bis 2024 vollständig ausgeglichen werden. Im gesamten Planungszeitraum wird ein ordentliches Ergebnis von +342 T€ erwirtschaftet.

	Plan 2019 €	Plan 2020 €	Plan 2021 €	Veränderung zum Vorjahr €
Erträge				
Steuern und ähnliche Abgaben	4.367.000	4.501.000	4.206.000	-295.000
Zuweisungen/Zuwendungen	2.168.000	2.236.000	2.288.000	52.000
Aufgelöste Investitionszuwendungen/-beiträge	336.000	513.000	518.000	5.000
Entgelte für öffentliche Leistungen	1.786.000	2.044.000	1.954.000	-90.000
privatrechtliche Leistungsentgelte	536.000	585.000	593.000	8.000
Kostenerstattungen	14.000	16.000	9.000	-7.000
Zinsen	1.000	1.000	0	-1.000
sonstige ordentliche Erträge	154.000	2.676.000	121.000	-2.555.000
	9.362.000	12.572.000	9.689.000	-2.883.000

	Plan 2019 €	Plan 2020 €	Plan 2021 €	Veränderung zum Vorjahr €
Aufwendungen				
Personalaufwendungen	2.010.000	2.363.000	2.623.000	260.000
Versorgungsaufwendungen	90.000	0	0	0
Aufwendungen für Sach- und Dienstleistungen	1.441.000	1.637.000	1.656.000	19.000
Abschreibungen	1.352.000	1.498.000	1.542.000	44.000
Zinsen	2.000	2.000	9.000	7.000
Transferaufwendungen (Umlagen)	3.741.000	6.205.000	3.557.000	-2.648.000
sonstige ordentliche Aufwendungen	841.000	861.000	878.000	17.000
	9.477.000	12.566.000	10.265.000	-2.301.000

ordentliches Ergebnis	-115.000	6.000	-576.000	-582.000
-----------------------	-----------------	--------------	-----------------	-----------------

Ergebnishaushalt

Der Haushaltsplanentwurf basiert auf dem Haushaltserlass des Landes Baden-Württemberg. Grundlage für die weitere Planung sind auch die Ergebnisse der Novembersteuerschätzung, sowie die aktuellen Gesetzgebungsverfahren. Die Schätzung zeigt sich gegenüber der Mai- und Septemberprognose zwar leicht verbessert, trotzdem resultieren deutliche Ertragseinbrüche durch ein vermindertes Steueraufkommen bei gleichbleibendem bzw. steigendem Ausgabeniveau.

Im Finanzplanungszeitraum verbessert sich die Ausgangslage bereits ab dem Jahr 2022 spürbar. Die neu eingeführte Flächenkomponente mit deutlicher Erhöhung der Bedarfsmesszahl B gegenüber 2021, sowie Zuweisungen für die Kleinkindbetreuung im Kindergarten Wangen machen sich bemerkbar. Die noch in 2022 zu berücksichtigende Gewerbesteuerkompensation bei der Ermittlung der Steuerkraftsumme entfällt und das niedrigere Niveau aus der FAG-Verteilung 2021 mit vermindertem Gewerbesteueraufkommen führt im Planjahr 2023 zu entsprechend höheren Zuweisungen.

Basis der Erträge im Ergebnishaushalt sind ansonsten die zum 01.01.2021 geltenden Satzungen und Entgeltordnungen, d. h. die gemeindlichen Steuer- und Gebühreneinnahmen (Wasser, Abwasser, Abfall). Auch die Zweitwohnungssteuer und die Kurtaxe wurden neu kalkuliert und sind im Haushaltsplan entsprechend berücksichtigt.

Das Gewerbesteueraufkommen zeigte sich deutlich rückläufig und wurde mit 680 T€ angesetzt.

Der Hebesatz für die Kreisumlage wurde mit 32,0 Prozentpunkten berücksichtigt. Eine Deckungsreserve ist auf Grund des nicht ausgeglichenen Haushalts 2021 nicht eingeplant.

Aufwendungen

Die Personalaufwendungen berücksichtigen den aktuellen Stellenplan sowie die tariflichen und beamtensrechtlichen Erhöhungen. Hierin enthalten ist die Nachbesetzung der Stelle Standes- und Ordnungsamt mit 1,0 Stellen (bisher 0,6) im Beamtenverhältnis sowie die neu geschaffene Stelle für den Bereich Gebäudemanagement (+1,0 Stellen) im Rathaus.

Ebenso berücksichtigt sind die personellen Veränderungen im Bauhof sowie im Bereich Kindergarten durch die zusätzlich eingerichtete Kleinkindgruppe im Kindergarten Wangen.

Die Personalkostenansätze wurden ansonsten an die Ergebnisentwicklung vor allem im Bereich der Aufwendungen für die Sozialversicherung deutlich nach oben angepasst.

Insgesamt erhöhen sich die Personalkosten um 260 T€ auf insgesamt 2,363 Mio. €.

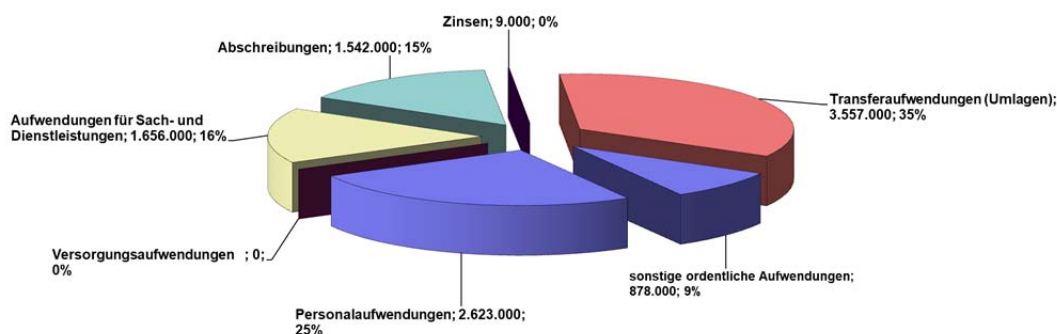
Der Aufwand für Sach- und Dienstleistungen wurden ebenfalls an die Ergebnisentwicklung und an den erforderlichen Unterhaltungsmaßnahmen in 2021 angepasst. Weiterhin belastet die Fehlbelegerabgabe mit 110 T€ den kommunalen Haushalt. Die Aufwendungen für Sach- und Dienstleistungen betragen insgesamt 1,656 Mio. € (+19 T€ Vj).

Weiterhin gilt es eine strengere Abgrenzung zwischen Unterhaltungsmaßnahmen (Ergebnishaushalt – konsumtiv) und Anschaffungs- und Herstellungsmaßnahmen (Finanzhaushalt – investiv) vorzunehmen. Die wichtigsten Unterhaltungsmaßnahmen in den Bereichen Wasser, Abwasser, Feuerwehr sowie Bäder und Campingplatz sind veranschlagt.

Wie im Vorjahr hinterlassen aber auch Folgelasten bei Investitionen bzw. Nachholbedarf bei Infrastrukturmaßnahmen, vermehrten Unterhaltungsaufwand bei Straßen, Gebäuden und Kanälen (Umsetzung der Eigenkontrollverordnung). Aber auch neue Aufgabenbereiche mit damit verbundenem höherem Sachaufwand, beispielsweise durch eine Nahwärmeversorgung und der Weiterentwicklung des Stifts mit Sanierungsgebiet führen in Folgejahren zu erhöhten Abschreibungen, welche im jeweiligen Haushaltsjahr der Fertigstellung berücksichtigt sind. Diese sind mit Blick auf das neue kommunale Haushaltsrecht künftig vollständig zu erwirtschaften.

Im Bereich Transferaufwendungen sind die Zuweisungen an den GVV „Höri“, den Abwasserverband Stein am Rhein sowie die Aufwandsrückstellungen für die FAG- und Kreisumlage im Volumen von 2,51 Mio. € enthalten.

Die Abschreibungen der Kommune wurden nach doppischen Grundsätzen ermittelt. Der Aufbau der Anlagenbuchhaltung ist noch nicht abgeschlossen. Hierbei führt die pauschale Bewertung des Straßenaufbaus nach Zustand zu deutlich höheren Abschreibungen wie bisher. Im Gegenzug können Sonderposten in Höhe von 90 Prozent der Abschreibungen gebildet werden, soweit für die jeweiligen Straßen Erschließungsbeiträge erhoben wurden. Der Saldo aus Abschreibungen und Auflösung von Investitionsbeiträgen führt zu einer entsprechenden Annäherung des Saldos aus Vorjahren.



Erträge


Den Aufwendungen stehen entsprechende Erträge gegenüber. Das gemeindliche Steueraufkommen zeigt sich um 295 T€ vermindert. Ein deutlicher Rückgang beim Gemeindeanteil an der Einkommenssteuer -172 T€ und einem Rückgang des Gewerbesteueraufkommens -205 T€ sind Ursachen hierfür. Höhere Erträge ergeben sich aus dem Umsatzsteueranteil +13 T€ und einem höheren Zweitwohnungsteueraufkommen +70 T€.

Die Zuweisungen und Zuwendungen betragen nahezu unverändert 518 T€ (+ 5 T€). Die Schlüsselzuweisungen fallen mit -83 T€ geringer aus. Auch die kommunale Investitionspauschale verringert sich um 20 T€. Dem stehen höher Zuwendungen im Bereich Kinderbetreuung von 86 T€ gegenüber.

Die Entgelte für öffentliche Leistungen wurden durch die Neukalkulation der Wasser-, Abwasser- und Abfallgebühr erzielt. Auch die erhöhte Kurtaxe ist hier inbegriffen. Dennoch liegt das Gesamtaufkommen um 90 T€ niedriger als im Vorjahr, da der Straßenentwässerungsanteil (-119 T€) künftig als interne Leistung verrechnet wird.

Die privatrechtlichen Leistungsentgelte zeigen sich nahezu unverändert und liegen bei 593 T€ (+8 T€)

Bei den sonstigen Erträgen sind die Erträge aus der Auflösung von Rückstellungen nicht mehr brutto zu veranschlagen. Der Aufwand wird saldiert ausgewiesen.



Insgesamt ist weiterhin die Aufrechterhaltung der dauernden Leistungsfähigkeit der Gemeinde im Blick zu behalten. Hierzu ist es erforderlich zwischen Pflichtaufgaben wie Kindergarten, Schule, Feuerwehr, aber auch Einwohnerwesen, Personenstandswesen und Grundbuchwesen zum einen und freiwilligen Aufgaben wie Förderung der Kulturpflege und des Sports, sowie die Errichtung/Betrieb von Einrichtungen der Erholung, der Gesundheit und der sozialen Sicherung (Sportstätten, Sporthafen, Bäder ect.) zu unterscheiden. Eine entsprechende Rangfolge der Aufgabenerledigungen ergibt sich aus dieser Abstufung.

Ein Indikator für die dauernde Leistungsfähigkeit der Gemeinde ist ein erwirtschafteter Zahlungsmittelüberschuss aus laufender Verwaltungstätigkeit, welcher mindestens dem Betrag an ordentlicher Tilgung entspricht.

Mit dem vorgelegtem Ergebnishaushalt wird ein Zahlungsmittelüberschuss von 269 T€ erreicht und die Tilgungsleistung von 264 T€ damit geradeso erwirtschaftet.

Weitere aus dem laufenden Haushalt erwirtschafteten Haushaltsmittel stehen der Gemeinde im Haushaltsjahr 2021 nicht zur Verfügung.

Finanzhaushalt

Der Finanzhaushalt ist neben den Ein-/Auszahlungen aus laufender Verwaltungstätigkeit von der Investitionstätigkeit und dem Saldo aus Finanzierungstätigkeit geprägt.

Im Haushaltsjahr 2021 sind Investitionen in Höhe von rd. 4,52 Mio. € vorgesehen. Die Weiterentwicklung des Stift und Dorf Öhningen, sowie die Fertigstellung der Kindergartenerweiterung in Wangen mit Außenanlagen sind zentrale Maßnahmen im Planjahr. Hinzu kommen Investitionen in die Infrastruktur mit dem Ausbau der Breitbandversorgung, der Straßen, der Wasserversorgung und der Digitalisierung der Schule. Des Weiteren ist die Generalsanierung des Probelokals des Musikvereins und die Erweiterung des Lädeler Schienen eingeplant.

Einzahlungen aus Investitionstätigkeit sind mit rd. 3,16 Mio. € veranschlagt. Grundstückserlöse aus dem Verkauf von Bauplätzen sind mit 500 T€ eingeplant. Zuschüsse für das Stift, das Sanierungsgebiet, die Nahwärmeversorgung und das LF 10 Wangen sind mit 2,413 Mio. € eingeplant. Des Weiteren sind Erschließungsbeiträge in der Höhe von 249 T€ vorgesehen.

Zur weiteren Finanzierung der o. g. Baumaßnahmen ist eine Kreditaufnahme in Höhe von 1,3 Mio. € erforderlich. Die Laufzeit soll 20 Jahre betragen. Die entsprechend erhöhten Tilgungsleistungen sind ab dem Jahr 2022 berücksichtigt.

Mit einer Veräußerung der Potentialflächen v. a. dem Poststraßenareal ist im Zusammenhang mit der Bürgerbeteiligung erst im Jahr 2022 zu rechnen. Die Grundstückserlöse sind dann berücksichtigt

Im Finanzplanungszeitraum 2022 – 2024 konnten nicht alle Maßnahmen berücksichtigt werden.

So wurde die in 2023 vorgesehene Generalsanierung der Sporthalle an der Grundschule in Öhningen aus der Finanzplanung gestrichen. Ebenfalls aus der Finanzplanung wurde das Projekt „Pfarrhaus Schienen“ hinausgeschoben.

Die Ersatzbeschaffung eines Hilfeleistungslöschgruppenfahrzeug 10 für die Abteilung Öhningen ist mit einer Anzahlung von 200 T€ im Haushaltsjahr 2024 vorgesehen

Die geplanten weiteren Investitionen sind ab Seite 179 ff. dargestellt.

Für die Fortführung der Baumaßnahme „Augustiner Chorherrenstift“ sind 2,5 Mio. € veranschlagt.

Für die Realisierung der Grünen Mitte/Klosterplatz sind Gesamtkosten von 1,9 Mio. € in den Jahren 2021 bis 2024 vorgesehen. Die Quartiersgarage ist im Jahr 2023 mit 1,0 Mio. € veranschlagt.

Der veranschlagte Finanzierungsmittelbedarf aus Investitionstätigkeit beträgt somit -1,35 Mio. €. Hinzu kommen die Tilgungsleistung für Kredite mit 264 T€. Somit sind insgesamt 1,62 Mio. € zu finanzieren.

Finanziert werden kann dieser Bedarf durch den Zahlungsmittelüberschuss des Ergebnishaushalts mit 269 T€ und einer Kreditaufnahme von 1,3 Mio. €. Die Liquidität reduziert sich somit um 49.000 €.

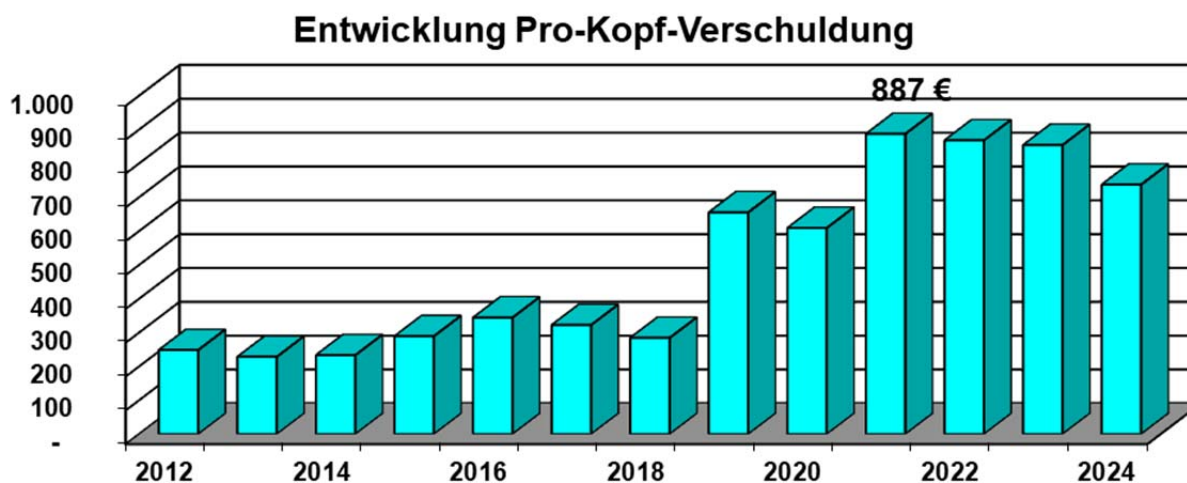
Die voraussichtliche Entwicklung der Liquidität ist nachfolgend dargestellt.

Nr.	Einzahlungs- und Auszahlungsarten	Finanzhaushalt		Finanzplanung		
		Vorjahr	Haushaltsjahr	Haushaltsjahr	Haushaltsjahr	Haushaltsjahr
		2020 EUR	2021 EUR	2022 EUR	2023 EUR	2024 EUR
		1	2	3	4	5
8	+/- veranschlagte Änderung des Finanzierungsmittelbestands (§ 3 Nr. 36 GemHVO) ⁶⁾		-49.000	-63.000	-111.000	22.000
9	= voraussichtliche liquide Eigenmittel zum Jahresende	400.000	351.000	288.000	177.000	199.000
10	- davon: für zweckgebundene Rücklagen gebunden					
11	- für sonstige bestimmte Zwecke gebunden					
12	= vorauss. liquide Eigenmittel zum Jahresende ohne gebundene Mittel	400.000	351.000	288.000	177.000	199.000
13	nachrichtlich: voraussichtliche Mindestliquidität (§ 22 Abs. 2 GemHVO)		165.000	168.000	174.000	176.000

Im Finanzplanungszeitraum sind weitere Kreditaufnahmen von insgesamt 650 T€ zur Mitfinanzierung des Investitionsvolumens von 8,5 Mio. € vorgesehen. Nachfolgend zeigt sich die Entwicklung des Schuldenstands:

Schulden	2018	2019	2020	2021	2022	2023	2024
Stand 01.01.	1.180.554 €	1.041.662 €	2.402.770 €	2.263.878 €	3.299.878 €	3.228.878 €	3.177.878 €
Tilgung	138.892 €	138.892 €	138.892 €	264.000 €	371.000 €	401.000 €	436.000 €
Kreditaufnahme		1.500.000 €		1.300.000 €	300.000 €	350.000 €	
Stand 31.12.	1.041.662 €	2.402.770 €	2.263.878 €	3.299.878 €	3.228.878 €	3.177.878 €	2.741.878 €

Die durchschnittliche Pro-Kopf-Verschuldung zum 31.12.2019 beträgt in Baden-Württemberg 648 €. Dieser Wert wird mit 887 € im Planjahr 2021 bei der Gemeinde Öhningen weiterhin überschritten, zeigt sich jedoch auf Grund der negativen Nettoneuverschuldung (Tilgungsleistung höher als Kreditaufnahme) weiterhin rückläufig.



Öhningen, den

Schmid
Bürgermeister

Leibing
Fachbeamter für das Finanzwesen

3.4. Gesamt-Ergebnishaushalt (Gewinn- und Verlustrechnung - GuV)

Gesamtergebnishaushalt einschließlich Finanzplanung 2021

Datum: 26.01.2021
Uhrzeit: 09:57:16

Gemeinde: 04 Öhningen

Nr.		Ergebnis	Ansatz	Ansatz	Planung	Planung	Planung	
		Vorvorjahr	Vorjahr	Haushaltsjahr	Haushaltsjahr +1	Haushaltsjahr +2	Haushaltsjahr +3	
		2019	2020	2021	2022	2023	2024	
		€	€	€	€	€	€	
		1	2	3	4	5	6	
1		Steuern und ähnliche Abgaben	4.469.880,64	4.501.000	4.206.000	4.304.000	4.497.000	4.704.000
2	+	Zuweisungen und Zuwendungen, Umlagen	2.240.511,99	2.236.000	2.288.000	2.730.000	3.110.000	3.012.000
3	+	Aufgelöste Investitionszuwendungen und -beiträge	0,00	513.000	518.000	619.000	619.000	619.000
4	+	Sonstige Transfererträge	0,00	0	0	0	0	0
5	+	Entgelte für öffentliche Leistungen und Einrichtungen	1.721.624,81	2.044.000	1.954.000	2.063.000	2.063.000	2.063.000
6	+	Sonstige privatrechtliche Leistungsentgelte	598.955,91	585.000	593.000	676.000	676.000	676.000
7	+	Kostenerstattungen und Kostenumlagen	26.721,35	16.000	9.000	9.000	9.000	9.000
8	+	Zinsen und ähnliche Erträge	0,00	1.000	0	0	0	0
9	+	Aktivierte Eigenleistungen und Bestandsveränderungen	0,00	0	0	0	0	0
10	+	Sonstige ordentliche Erträge	168.830,49	2.676.000	121.000	121.000	121.000	121.000
11	=	Ordentlichen Erträge (Summe aus Nummern 1 bis 10)	9.226.525,19	12.572.000	9.689.000	10.522.000	11.095.000	11.204.000
12	-	Personalaufwendungen	-2.173.034,09	-2.363.000	-2.623.000	-2.649.000	-2.692.000	-2.720.000
13	-	Versorgungsaufwendungen	0,00	0	0	0	0	0
14	-	Aufwendungen für Sach- und Dienstleistungen	-1.486.626,36	-1.637.000	-1.656.000	-1.491.000	-1.508.000	-1.523.000
15	-	Abschreibungen	0,00	-1.498.000	-1.542.000	-1.675.000	-1.623.000	-1.623.000
16	-	Zinsen und ähnliche Aufwendungen	-7.147,64	-2.000	-9.000	-9.000	-9.000	-9.000
17	-	Transferaufwendungen	-3.445.252,44	-6.205.000	-3.557.000	-3.841.000	-3.957.000	-4.035.000
18	-	Sonstige ordentliche Aufwendungen	-1.012.880,28	-861.000	-878.000	-832.000	-846.000	-861.000
19	=	Ordentliche Aufwendungen (Summe aus Nummern 12 bis 18)	-8.124.940,81	-12.566.000	-10.265.000	-10.497.000	-10.635.000	-10.771.000
20	=	Veranschlagtes ordentliches Ergebnis (Saldo aus Nummern 11 und 19)	1.101.584,38	6.000	-576.000	25.000	460.000	433.000
21	+	Außerordentliche Erträge	0,00	0	0	0	0	0
22	-	Außerordentliche Aufwendungen	0,00	0	0	0	0	0
23	=	Veranschlagtes Sonderergebnis (Saldo aus Nummern 21 und 22)	0,00	0	0	0	0	0
24	=	Veranschlagtes Gesamtergebnis (Summe aus Nummern 20 und 23)	1.101.584,38	6.000	-576.000	25.000	460.000	433.000
		nachrichtlich:						
25	-	Abdeckung von Fehlbeträgen aus Vorjahren	0,00	0	0	-25.000	-460.000	-91.000
26	+	Zuführung zur Rücklage aus Überschüssen des ordentlichen Ergebnisses	0,00	0	0	0	0	342.000
27	-	Minderung des Basiskapitals nach Artikel 13 Absatz 6 des Gesetzes zur Reform des Gemeindehaushaltsrechts	0,00	0	0	0	0	0
28	-	Entnahme aus der Rücklage aus Überschüssen des ordentlichen Ergebnisses	0,00	0	0	0	0	0
33	+	Fehlbetragsvortrag auf das ordentliche Ergebnis folgender Haushaltsjahre	0,00	0	576.000	0	0	0
34		Verrechnung eines Fehlbetrags beim ordentlichen Ergebnis mit dem Basiskapital	0,00	0	0	0	0	0

*** Ende der Liste "Gesamtergebnishaushalt einschließlich Finanzplanung"

3.5. Gesamt- Finanzhaushalt

Gesamtfinanzhaushalt einschließlich Finanzplanung 2021

Gemeinde: 04 Öhningen

Datum: 26.01.2021

Uhrzeit: 09:57:16

Nr.		Ergebnis	Ansatz	Ansatz	Planung	Planung	Planung	
			Vorvorjahr	Vorjahr	Haushaltsjahr	Haushaltsjahr +1	Haushaltsjahr +2	Haushaltsjahr +3
			2019	2020	2021	2022	2023	2024
			€	€	€	€	€	€
		1	2	3	4	5	6	
1	+	Steuern, und ähnliche Abgaben	4.465.830,47	4.501.000	4.206.000	4.304.000	4.497.000	4.704.000
2	+	Zuweisungen und Zuwendungen und allgemeine Umlagen	2.240.511,99	2.236.000	2.288.000	2.730.000	3.110.000	3.012.000
3	+	Sonstige Transfereinzahlungen	0,00	0	0	0	0	0
4	+	Entgelte für öffentliche Leistungen oder Einrichtungen	1.788.990,97	2.044.000	1.954.000	2.063.000	2.063.000	2.063.000
5	+	Sonstige privatrechtliche Leistungsentgelte	564.137,06	585.000	593.000	676.000	676.000	676.000
6	+	Kostenerstattungen und Kostenumlagen	16.390,12	16.000	9.000	9.000	9.000	9.000
7	+	Zinsen und ähnliche Einzahlungen	0,00	1.000	0	0	0	0
8	+	Sonstige haushaltswirksame Einzahlungen	161.526,18	127.000	121.000	121.000	121.000	121.000
9	=	Einzahlungen aus laufender Verwaltungstätigkeit (Summe aus Nummern 1 bis 8, ohne außerordentliche zahlungswirksame Erträge aus Vermögensveräußerung)	9.237.386,79	9.510.000	9.171.000	9.903.000	10.476.000	10.585.000
10	-	Personalauszahlungen	-2.173.034,09	-2.363.000	-2.623.000	-2.649.000	-2.692.000	-2.720.000
11	-	Versorgungsauszahlungen	0,00	0	0	0	0	0
12	-	Auszahlungen für Sach- und Dienstleistungen	-1.438.334,93	-1.637.000	-1.656.000	-1.491.000	-1.508.000	-1.523.000
13	-	Zinsen und ähnliche Auszahlungen	-7.147,64	-2.000	-9.000	-9.000	-9.000	-9.000
14	-	Transferauszahlungen (ohne Investitionszuschüsse)	-3.449.198,95	-3.614.000	-3.736.000	-3.786.000	-3.599.000	-3.754.000
15	-	Sonstige haushaltswirksame Auszahlungen	-815.552,34	-861.000	-878.000	-832.000	-846.000	-861.000
16	=	Auszahlungen aus laufender Verwaltungstätigkeit (Summe aus Nummern 10 bis 15)	-7.883.267,95	-8.477.000	-8.902.000	-8.767.000	-8.654.000	-8.867.000
17	=	Zahlungsmittelüberschuss/-bedarf des Ergebnishaushaltes (Saldo aus Nummern 9 und 16)	1.354.118,84	1.033.000	269.000	1.136.000	1.822.000	1.718.000
18	+	Einzahlungen aus Investitionszuwendungen	16.450,20	2.652.000	2.413.000	585.000	400.000	900.000
19	+	Einzahlungen aus Investitionsbeiträgen und ähnlichen Entgelten für Investitionstätigkeit	10.523,11	652.000	249.000	843.000	0	0
20	+	Einzahlungen aus der Veräußerung von Sachvermögen	113.365,00	1.445.000	500.000	1.310.000	200.000	0
21	+	Einzahlungen aus der Veräußerung von Finanzvermögen	0,00	0	0	0	0	0
22	+	Einzahlungen für sonstige Investitionstätigkeit	0,00	0	0	0	0	0
23	=	Einzahlungen aus Investitionstätigkeit (Summe aus Nummern 18 bis 22)	140.338,31	4.749.000	3.162.000	2.738.000	600.000	900.000
24	-	Auszahlungen für den Erwerb von Grundstücken und Gebäuden	-6.405,00	-400.000	-250.000	0	0	0
25	-	Auszahlungen für Baumaßnahmen	-2.930.425,63	-6.212.000	-4.024.000	-3.716.000	-2.417.000	-1.910.000
26	-	Auszahlungen für den Erwerb von beweglichem Sachvermögen	-228.963,61	-499.000	-192.000	-100.000	-15.000	-250.000
27	-	Auszahlungen für den Erwerb von Finanzvermögen	0,00	0	0	0	0	0
28	-	Auszahlungen für Investitionsfördermaßnahmen	-25.000,00	-50.000	-50.000	-50.000	-50.000	0
29	-	Auszahlungen für den Erwerb von immateriellen Vermögensgegenständen	0,00	0	0	0	0	0
30	=	Auszahlungen aus Investitionstätigkeit (Summe aus Nummern 24 bis 29)	-3.190.794,24	-7.161.000	-4.516.000	-3.866.000	-2.482.000	-2.160.000
31	=	Veranschlagter Finanzierungsmittelüberschuss/-bedarf aus Investitionstätigkeit (Saldo aus Nummern 23 und 30)	-3.050.455,93	-2.412.000	-1.354.000	-1.128.000	-1.882.000	-1.260.000
32	=	Veranschlagter Finanzierungsmittelüberschuss/-bedarf (Saldo aus Nummern 17 und 31)	-1.696.337,09	-1.379.000	-1.085.000	8.000	-60.000	458.000
33	+	Einzahlungen aus der Aufnahme von Krediten und wirtschaftlich vergleichbaren Vorgängen für Investitionen	0,00	0	1.300.000	300.000	350.000	0
34	-	Auszahlungen für die Tilgung von Krediten und wirtschaftlich vergleichbaren Vorgängen für Investitionen	-138.892,00	-149.000	-264.000	-371.000	-401.000	-436.000
35	=	Veranschlagter Finanzierungsmittelüberschuss/-bedarf aus Finanzierungstätigkeit (Saldo aus Nummern 33 und 34)	-138.892,00	-149.000	1.036.000	-71.000	-51.000	-436.000

Gesamtfinanzhaushalt einschließlich Finanzplanung 2021

Gemeinde: 04 Öhningen

Datum: 26.01.2021

Uhrzeit: 09:57:16

Nr.		Ergebnis Vorvorjahr	Ansatz Vorjahr	Ansatz Haushaltsjahr	Planung Haushaltsjahr +1	Planung Haushaltsjahr +2	Planung Haushaltsjahr +3						
								2019	2020	2021	2022	2023	2024
								€	€	€	€	€	€
								1	2	3	4	5	6
36	=	Veranschlagte Änderung des Finanzmittelbestands zum Ende des Haushaltsjahres (Saldo aus Nummern 32 und 35)	-1.835.229,09	-1.528.000	-49.000	-63.000	-111.000	22.000					
		nachrichtlich:											
37	+	den voraussichtlichen Bestand an liquiden Eigenmittel zum Jahresbeginn	0,00	2.600.000	400.000	351.000	288.000	177.000					
38		den voraussichtlichen Bestand an inneren Darlehen zum Jahresbeginn	0,00	0	0	0	0	0					

*** Ende der Liste "Gesamtfinanzhaushalt einschließlich Finanzplanung" ***

3.6. Teil-Ergebnis- und Finanzhaushalt 1 - Innere Verwaltung

Der Teil-Ergebnishaushalt Innere Verwaltung beinhaltet sämtliche Kosten der Steuerung, d. h. Bürgermeister, Gemeinderat und Steuerungsunterstützung wie beispielsweise Haupt- und Finanzverwaltung. Diese „inneren Produkte“ werden mit Hilfe der sog. Internen Leistungsverrechnung verrechnet und damit vollumfänglich ausgeglichen.

Die Kosten der Serviceämter Finanzverwaltung und zentrale technische Dienste werden mittels eines Stundenverrechnungssatzes auf die einzelnen Produkte verrechnet. Eine Verrechnung zwischen den Serviceämtern und dem Steuerungsprodukt 11190000 erfolgt nicht.

Die Kosten des Steuerungsprodukts „Steuerung/Steuerungsunterstützung“ werden nicht nur nach dem tatsächlichen Zeitaufwand, sondern auch anteilig prozentual nach ihrer Bedeutung (Ausgabevolumen) den einzelnen Produkten belastet. Damit wird eine vollständige Kostenverrechnung erreicht. Diese Vorgehensweise orientiert sich am landeseinheitlichen Leitfaden zur Kostenrechnung. Das Ergebnis der Kosten- und Leistungsrechnung findet sich detailliert in der Anlage.

Die Personalaufwendungen im Teilbudget zeigen sich durch zahlreiche personelle Veränderungen entsprechen dem Stellenplan 2021 um 98 T€ erhöht. Die tarif- und besoldungsrechtlichen Steigerungen sind berücksichtigt.

Die Transferaufwendungen beziehen sich auf die Umlage an den Gemeindeverwaltungsverband „Höri“.

Teilergebnishaushalt einschließlich Finanzplanung 2021

Datum: 26.01.2021
Uhrzeit: 09:57:16

Gemeinde: 04 Öhningen

Teilhaushalt 1 Innere Verwaltung

Nr.		Ergebnis Vorvorjahr	Ansatz Vorjahr	Ansatz Haushaltsjahr	Planung Haushaltsjahr +1	Planung Haushaltsjahr +2	Planung Haushaltsjahr +3						
								2019	2020	2021	2022	2023	2024
								€	€	€	€	€	€
								1	2	3	4	5	6
3	+	Aufgelöste Investitionszuwendungen und -beiträge	0,00	19.000	19.000	19.000	19.000	19.000					
		31610000 Erträge aus der Auflösung von Sonderposten aus Zuwendungen	0,00	19.000	19.000	19.000	19.000	19.000					
5	+	Entgelte für öffentliche Leistungen oder Einrichtungen	8.266,80	8.000	8.000	8.000	8.000	8.000					
		33110000 Verwaltungsgebühren	8.011,70	8.000	8.000	8.000	8.000	8.000					
		33210000 Benutzungsgebühren und ähnliche Entgelte	255,10	0	0	0	0	0					
6	+	Sonstige privatrechtliche Leistungsentgelte	46.958,35	47.000	47.000	47.000	47.000	47.000					
		34110000 Mieten und Pachten	46.742,23	47.000	46.000	46.000	46.000	46.000					
		34150000 Nebenkostenanteil aus Mieterträgen	216,12	0	1.000	1.000	1.000	1.000					
10	+	Sonstige ordentliche Erträge	13.688,94	8.000	8.000	8.000	8.000	8.000					
		35620000 Säumniszuschläge, Zinsen auf Abgaben und dgl.	9.562,72	2.000	2.000	2.000	2.000	2.000					
		35910000 Andere sonstige ordentliche Erträge	4.126,22	6.000	6.000	6.000	6.000	6.000					
11	=	Anteilige ordentliche Erträge (Summe aus Nummern 1 bis 10)	68.914,09	82.000	82.000	82.000	82.000	82.000					
12	-	Personalaufwendungen	-999.621,05	-1.135.000	-1.233.000	-1.245.000	-1.274.000	-1.287.000					
		40110000 Dienstaufwendungen Beamte	-268.772,61	-284.000	-318.000	-322.000	-326.000	-330.000					
		40120000 Dienstaufwendungen Arbeitnehmer	-408.411,58	-501.000	-549.000	-555.000	-562.000	-569.000					
		40190000 Dienstaufwendungen sonstige Beschäftigte	-9.145,16	-14.000	-14.000	-14.000	-14.000	-14.000					
		40210000 Beiträge zu Versorgungskassen Beamte	-170.525,61	-172.000	-190.000	-192.000	-210.000	-212.000					
		40220000 Beiträge zu Versorgungskassen Arbeitnehmer	-42.168,08	-70.000	-50.000	-50.000	-50.000	-50.000					
		40320000 Beiträge zur gesetzlichen Sozialversicherung Arbeitnehmer	-100.598,01	-94.000	-112.000	-112.000	-112.000	-112.000					
14	-	Aufwendungen für Sach- und Dienstleistungen	-272.254,56	-226.000	-236.000	-238.000	-240.000	-242.000					
		42110000 Unterhaltung der Grundstücke und baulichen Anlagen	-29.686,34	-29.000	-29.000	-29.000	-29.000	-29.000					
		42120000 Unterhaltung des sonstigen unbeweglichen Vermögens	-8.878,99	-8.000	-8.000	-8.000	-8.000	-8.000					
		42210000 Unterhaltung des beweglichen Vermögens	-23.376,14	-25.000	-25.000	-25.000	-25.000	-25.000					
		42220000 Erwerb von geringwertigen Vermögensgegenständen, sofern nicht in speziellerem Konto zu verbuchen	-7.093,54	-4.000	-4.000	-4.000	-4.000	-4.000					
		42310000 Mieten und Pachten, soweit nicht Konto 4233, 4234 oder 4235	-656,96	0	-2.000	-2.000	-2.000	-2.000					
		42320000 Leasing	-1.990,24	-2.000	0	0	0	0					
		42410000 Bewirtschaftung der Grundstücke und baulichen Anlagen	-78.112,51	-83.000	-83.000	-84.000	-85.000	-86.000					
		42510000 Haltung von Fahrzeugen	-57.605,56	-35.000	-40.000	-41.000	-42.000	-43.000					
		42610000 Besondere Aufwendungen für Beschäftigte	-13.243,53	-10.000	-10.000	-10.000	-10.000	-10.000					
		42710000 Besondere Verwaltungs- und Betriebsaufwendun	-51.610,75	-30.000	-35.000	-35.000	-35.000	-35.000					
15	-	Abschreibungen	0,00	-145.000	-150.000	-136.000	-120.000	-120.000					
		47110000 Abschreibungen auf Sachanlagen und immaterielle Vermögensgegenstände	0,00	-145.000	-150.000	-136.000	-120.000	-120.000					
17	-	Transferaufwendungen	-273.003,11	-307.000	-300.000	-300.000	-300.000	-300.000					
		43130000 Zuweisungen an Zweckverbände und dgl.	-271.043,11	-305.000	-298.000	-298.000	-298.000	-298.000					
		43180000 Zuweisungen an übrige Bereiche	-1.960,00	-2.000	-2.000	-2.000	-2.000	-2.000					
18	-	Sonstige ordentliche Aufwendungen	-140.818,65	-126.000	-105.000	-105.000	-105.000	-105.000					
		44110000 Sonstige Personal- und Versorgungsaufwendun	-2.120,80	-3.000	-3.000	-3.000	-3.000	-3.000					

Teilergebnishaushalt einschließlich Finanzplanung 2021

 Datum: 26.01.2021
 Uhrzeit: 09:57:16

Gemeinde: 04 Öhningen

Teilhaushalt 1 Innere Verwaltung

Nr.		Ergebnis	Ansatz	Ansatz	Planung	Planung	Planung
		Vorvorjahr	Vorjahr	Haushaltsjahr	Haushaltsjahr +1	Haushaltsjahr +2	Haushaltsjahr +3
		2019	2020	2021	2022	2023	2024
		€	€	€	€	€	€
		1	2	3	4	5	6
	44210000 Aufwendungen für ehrenamtliche und sonstige Tätigkeit	-38.121,36	-32.000	-32.000	-32.000	-32.000	-32.000
	44220000 Verfügungsmittel (§ 13 Satz 1 Nr. 1 GemHVO)	0,00	-3.000	-1.000	-1.000	-1.000	-1.000
	44290000 Sonstige Aufwendungen für die Inanspruchnahme von Rechten und Diensten	-2.454,86	-2.000	-2.000	-2.000	-2.000	-2.000
	44310000 Geschäftsaufwendungen	-64.113,68	-45.000	-37.000	-37.000	-37.000	-37.000
	44410000 Steuern, Versicherungen, Schadensfälle, Sonderabgaben	-14.033,89	-21.000	-15.000	-15.000	-15.000	-15.000
	44910000 Weitere sonstige Aufwendungen aus laufender Verwaltungstätigkeit	-19.974,06	-20.000	-15.000	-15.000	-15.000	-15.000
19	= Anteilige ordentliche Aufwendungen (Summe aus Nummern 12 bis 18)	-1.685.697,37	-1.939.000	-2.024.000	-2.024.000	-2.039.000	-2.054.000
20	= Anteiliges veranschlagtes ordentliches Ergebnis (Saldo aus Nummern 11 und 19)	-1.616.783,28	-1.857.000	-1.942.000	-1.942.000	-1.957.000	-1.972.000
21	+ Erträge aus internen Leistungen	1.750.138,86	1.894.000	1.960.000	1.989.000	2.018.000	2.048.000
	38110000 Erträge aus internen Leistungsbeziehungen	1.217.744,00	1.251.000	1.362.000	1.380.000	1.398.000	1.417.000
	38120000 Erträge zentrale technische Dienste	532.394,86	643.000	598.000	609.000	620.000	631.000
22	- Aufwendungen für interne Leistungen	-146.166,81	-123.000	-163.000	-165.000	-167.000	-169.000
	48110000 Aufwendungen aus internen Leistungsbeziehung	-130.051,48	-112.000	-145.000	-147.000	-149.000	-151.000
	48120000 Aufwendungen zentrale technische Dienste	-16.115,33	-11.000	-18.000	-18.000	-18.000	-18.000
24	= Veranschlagtes kalkulatorisches Ergebnis (Saldo aus Nummern 21 bis 23)	1.603.972,05	1.771.000	1.797.000	1.824.000	1.851.000	1.879.000
25	= Veranschlagter Nettoressourcenbedarf Gesamtergebnis (Summe aus Nummern 20 und 24)	-12.811,23	-86.000	-145.000	-118.000	-106.000	-93.000

Teilfinanzhaushalt einschließlich Finanzplanung 2021

Datum: 26.01.2021

Uhrzeit: 09:57:16

Teilhaushalt 1 Innere Verwaltung

Nr.		Ergebnis	Ansatz		Planung	Planung	Planung	
			Vorvorjahr	Vorjahr	Haushaltsjahr	Haushaltsjahr	Haushaltsjahr	
			2019	2020	2021	2022	2023	2024
			€	€	€	€	€	€
		1	2	3	4	5	6	
1	+	Summe der Einzahlungen aus laufender Verwaltungstätigkeit (ohne außerordentliche zahlungswirksame Erträge aus Vermögensveräußerung)	70.710,37	63.000	63.000	63.000	63.000	63.000
2	-	Summe der Auszahlungen aus laufender Verwaltungstätigkeit	-1.676.910,74	-1.794.000	-1.874.000	-1.888.000	-1.919.000	-1.934.000
3	=	Anteiliger Zahlungsmittelüberschuss/-bedarf des Ergebnishaushalts (Saldo aus Nummern 1 und 2)	-1.606.200,37	-1.731.000	-1.811.000	-1.825.000	-1.856.000	-1.871.000
4	+	Einzahlungen aus Investitionszuwendungen	0,00	0	40.000	0	0	0
		<i>68110000 Investitionszuwendungen vom Land</i>	<i>0,00</i>	<i>0</i>	<i>40.000</i>	<i>0</i>	<i>0</i>	<i>0</i>
5	+	Einzahlungen aus Investitionsbeiträgen und ähnlichen Entgelten für Investitionstätigkeit	1.000,00	510.000	0	0	0	0
		<i>68711292 Einzahlungen für Gebäude, Aufbauten und Betriebsvorrichtungen bei sonstigen Dienst-, Geschäfts- und anderen Betriebsgebäuden</i>	<i>0,00</i>	<i>510.000</i>	<i>0</i>	<i>0</i>	<i>0</i>	<i>0</i>
		<i>68910000 Beiträge und ähnliche Entgelte</i>	<i>1.000,00</i>	<i>0</i>	<i>0</i>	<i>0</i>	<i>0</i>	<i>0</i>
6	+	Einzahlungen aus der Veräußerung von Sachvermögen	113.365,00	1.445.000	500.000	1.310.000	200.000	0
		<i>68211900 Einzahlungen aus der Veräußerung von Sonstige unbebaute Grundstücke</i>	<i>113.365,00</i>	<i>1.445.000</i>	<i>500.000</i>	<i>1.310.000</i>	<i>200.000</i>	<i>0</i>
9	=	Einzahlungen aus Investitionstätigkeit (Summe aus Nummern 4 bis 8)	114.365,00	1.955.000	540.000	1.310.000	200.000	0
10	-	Auszahlungen für den Erwerb von Grundstücken und Gebäuden	-1.405,00	0	0	0	0	0
		<i>78211310 Auszahlungen für den Erwerb von Grund und Boden bei Wald, Forsten</i>	<i>-1.405,00</i>	<i>0</i>	<i>0</i>	<i>0</i>	<i>0</i>	<i>0</i>
11	-	Auszahlungen für Baumaßnahmen	-162.489,76	-140.000	-165.000	0	-40.000	0
		<i>78712920 Auszahlungen für Gebäude, Aufbauten und Betriebsvorrichtungen bei sonstigen Dienst-, Geschäfts- und anderen Betriebsgebäuden</i>	<i>-162.489,76</i>	<i>-140.000</i>	<i>-165.000</i>	<i>0</i>	<i>-40.000</i>	<i>0</i>
12	-	Auszahlungen für den Erwerb von beweglichem Sachvermögen	-181.135,59	-63.000	-62.000	-10.000	-10.000	0
		<i>78316100 Auszahlungen für den Erwerb von Fahrzeugen</i>	<i>-143.739,20</i>	<i>-20.000</i>	<i>-30.000</i>	<i>0</i>	<i>0</i>	<i>0</i>
		<i>78316200 Auszahlungen für den Erwerb von Maschinen</i>	<i>-7.505,32</i>	<i>0</i>	<i>0</i>	<i>0</i>	<i>0</i>	<i>0</i>
		<i>78317200 Auszahlungen für den Erwerb von Betriebs- und Geschäftsausstattung</i>	<i>-29.891,07</i>	<i>-43.000</i>	<i>-32.000</i>	<i>-10.000</i>	<i>-10.000</i>	<i>0</i>
16	=	Auszahlungen aus Investitionstätigkeit (Summe aus Nummern 10 bis 15)	-345.030,35	-203.000	-227.000	-10.000	-50.000	0
17	=	Anteiliger veranschlagter Finanzierungsmittelüberschuss/-bedarf aus Investitionstätigkeit (Saldo aus Nummern 9 und 16)	-230.665,35	1.752.000	313.000	1.300.000	150.000	0
18	=	Anteiliger veranschlagter Finanzierungsmittelüberschuss/-bedarf (Saldo aus Nummern 3 und 17)	-1.836.865,72	21.000	-1.498.000	-525.000	-1.706.000	-1.871.000



Teilergebnishaushalt einschließlich Finanzplanung 2021

Datum: 26.01.2021
Uhrzeit: 09:57:16

Gemeinde: 04 Öhningen

Teilhaushalt 1 Innere Verwaltung
Produktgruppe 1114 Zentrale Funktionen

Produkt- und Leistungsbeschreibung

Förderung von überörtlichen Trägern des Rettungsdienstes z. B. DLRG, DRK, Drogenhilfe

Zugeordnete Produkte/Leistungen

11.14.10.00 Bürgerschaftliches Engagement

Nr.		Ergebnis Vorvorjahr	Ansatz Vorjahr	Ansatz Haushaltsjahr	Planung	Planung	Planung	
					Haushaltsjahr	Haushaltsjahr	Haushaltsjahr	
					+1	+2	+3	
					2022	2023	2024	
		€	€	€	€	€	€	
		1	2	3	4	5	6	
17	-	Transferaufwendungen	-930,00	-1.000	-1.000	-1.000	-1.000	-1.000
		43180000 Zuweisungen an übrige Bereiche	-930,00	-1.000	-1.000	-1.000	-1.000	-1.000
19	=	Anteilige ordentliche Aufwendungen (Summe aus Nummern 12 bis 18)	-930,00	-1.000	-1.000	-1.000	-1.000	-1.000
20	=	Anteiliges veranschlagtes ordentliches Ergebnis (Saldo aus Nummern 11 und 19)	-930,00	-1.000	-1.000	-1.000	-1.000	-1.000
22	-	Aufwendungen für interne Leistungen	-13.150,14	0	-14.000	-14.000	-14.000	-14.000
		48110000 Aufwendungen aus internen Leistungsbeziehung	-12.979,01	0	-14.000	-14.000	-14.000	-14.000
		48120000 Aufwendungen zentrale technische Dienste	-171,13	0	0	0	0	0
24	=	Veranschlagtes kalkulatorisches Ergebnis (Saldo aus Nummern 21 bis 23)	-13.150,14	0	-14.000	-14.000	-14.000	-14.000
25	=	Veranschlagter Nettoressourcenbedarf Gesamtergebnis (Summe aus Nummern 20 und 24)	-14.080,14	-1.000	-15.000	-15.000	-15.000	-15.000

*** Ende der Liste "Teilergebnishaushalt einschließlich Finanzplanung"

Teilfinanzhaushalt einschließlich Finanzplanung 2021

Datum: 26.01.2021

Uhrzeit: 09:57:16

Gemeinde: 04 Öhningen

 Teilhaushalt 1 Innere Verwaltung
 Produktgruppe 1114 Zentrale Funktionen

Nr.		Ergebnis Vorvorjahr	Ansatz Vorjahr	Ansatz Haushaltsjahr	Planung Haushaltsjahr +1	Planung Haushaltsjahr +2	Planung Haushaltsjahr +3						
								2019	2020	2021	2022	2023	2024
								€	€	€	€	€	€
								1	2	3	4	5	6
2	-	Summe der Auszahlungen aus laufender Verwaltungstätigkeit	-930,00	-1.000	-1.000	-1.000	-1.000	-1.000					
3	=	Anteiliger Zahlungsmittelüberschuss/-bedarf des Ergebnishaushalts (Saldo aus Nummern 1 und 2)	-930,00	-1.000	-1.000	-1.000	-1.000	-1.000					
18	=	Anteiliger veranschlagter Finanzierungsmittelüberschuss/-bedarf (Saldo aus Nummern 3 und 17)	-930,00	-1.000	-1.000	-1.000	-1.000	-1.000					

*** Ende der Liste "Teilfinanzhaushalt einschließlich Finanzplanung" ***

Teilergebnishaushalt einschließlich Finanzplanung 2021

Datum: 26.01.2021
Uhrzeit: 09:57:16

Gemeinde: 04 Öhningen

Teilhaushalt 1 Innere Verwaltung
Produktgruppe 1119 Steuerung und Steuerungsunterstützung

Produkt- und Leistungsbeschreibung

Personen und Gremien, die die Kommune steuern, hierzu zählen der Bürgermeister, der Gemeinderat und die Hauptverwaltung

Zugeordnete Produkte/Leistungen

11.19.00.00 Steuerung und Steuerungsunterstützung

Erläuterungen

Produkt	Konto	Betrag	Erläuterung
11190000	40110000	318.000	1,0 Stellen Ordnungsamt
11190000	40120000	214.000	1,0 Stellen Gebäudemanagement
11190000	40210000	190.000	Umlage +0,4 Stellen
11190000	42110000	15.000	u.a. Wartung Aufzug
11190000	47110000	80.000	neuer Server

Nr.		Ergebnis Vorvorjahr	Ansatz Vorjahr	Ansatz Haushaltsjahr	Planung	Planung	Planung	
					Haushaltsjahr	Haushaltsjahr	Haushaltsjahr	
					+1	+2	+3	
					2022	2023	2024	
		€	€	€	€	€	€	
		1	2	3	4	5	6	
3	+	Aufgelöste Investitionszuwendungen und -beiträge	0,00	19.000	19.000	19.000	19.000	19.000
		31610000 Erträge aus der Auflösung von Sonderposten aus Zuwendungen	0,00	19.000	19.000	19.000	19.000	19.000
5	+	Entgelte für öffentliche Leistungen oder Einrichtungen	8.011,70	8.000	8.000	8.000	8.000	8.000
		33110000 Verwaltungsgebühren	8.011,70	8.000	8.000	8.000	8.000	8.000
6	+	Sonstige privatrechtliche Leistungsentgelte	1.982,60	2.000	1.000	1.000	1.000	1.000
		34110000 Mieten und Pachten	1.982,60	2.000	1.000	1.000	1.000	1.000
10	+	Sonstige ordentliche Erträge	344,60	1.000	1.000	1.000	1.000	1.000
		35910000 Andere sonstige ordentliche Erträge	344,60	1.000	1.000	1.000	1.000	1.000
11	=	Anteilige ordentliche Erträge (Summe aus Nummern 1 bis 10)	10.338,90	30.000	29.000	29.000	29.000	29.000
12	-	Personalaufwendungen	-636.362,19	-681.000	-792.000	-800.000	-825.000	-834.000
		40110000 Dienstaufwendungen Beamte	-268.772,61	-284.000	-318.000	-322.000	-326.000	-330.000
		40120000 Dienstaufwendungen Arbeitnehmer	-141.694,37	-161.000	-214.000	-216.000	-219.000	-222.000
		40190000 Dienstaufwendungen sonstige Beschäftigte	-3.094,66	-6.000	-6.000	-6.000	-6.000	-6.000
		40210000 Beiträge zu Versorgungskassen Beamte	-170.525,61	-172.000	-190.000	-192.000	-210.000	-212.000
		40220000 Beiträge zu Versorgungskassen Arbeitnehmer	-14.412,43	-22.000	-19.000	-19.000	-19.000	-19.000
		40320000 Beiträge zur gesetzlichen Sozialversicherung Arbeitnehmer	-37.862,51	-36.000	-45.000	-45.000	-45.000	-45.000
14	-	Aufwendungen für Sach- und Dienstleistungen	-124.251,69	-101.000	-111.000	-112.000	-113.000	-114.000
		42110000 Unterhaltung der Grundstücke und baulichen Anlagen	-16.626,51	-15.000	-15.000	-15.000	-15.000	-15.000
		42210000 Unterhaltung des beweglichen Vermögens	-9.220,46	-10.000	-10.000	-10.000	-10.000	-10.000
		42220000 Erwerb von geringwertigen Vermögensgegenständen, sofern nicht in speziellerem Konto zu verbuchen	-3.678,84	-2.000	-2.000	-2.000	-2.000	-2.000
		42310000 Mieten und Pachten, soweit nicht Konto 4233, 4234 oder 4235	0,00	0	-2.000	-2.000	-2.000	-2.000
		42320000 Leasing	-1.680,84	-2.000	0	0	0	0
		42410000 Bewirtschaftung der Grundstücke und baulichen Anlagen	-48.755,72	-50.000	-50.000	-51.000	-52.000	-53.000
		42610000 Besondere Aufwendungen für Beschäftigte	-3.667,70	-2.000	-2.000	-2.000	-2.000	-2.000
		42710000 Besondere Verwaltungs- und Betriebsaufwendungen	-40.621,62	-20.000	-30.000	-30.000	-30.000	-30.000
15	-	Abschreibungen	0,00	-75.000	-80.000	-70.000	-70.000	-70.000
		47110000 Abschreibungen auf Sachanlagen und immaterielle Vermögensgegenstände	0,00	-75.000	-80.000	-70.000	-70.000	-70.000

Teilergebnishaushalt einschließlich Finanzplanung 2021

Datum: 26.01.2021
Uhrzeit: 09:57:16

Gemeinde: 04 Öhningen

Teilhaushalt 1 Innere Verwaltung
Produktgruppe 1119 Steuerung und Steuerungsunterstützung

Nr.		Ergebnis	Ansatz	Ansatz	Planung	Planung	Planung	
		Vorvorjahr	Vorjahr	Haushaltsjahr	Haushaltsjahr +1	Haushaltsjahr +2	Haushaltsjahr +3	
		2019	2020	2021	2022	2023	2024	
		€	€	€	€	€	€	
		1	2	3	4	5	6	
17	-	Transferaufwendungen	-1.030,00	-1.000	-1.000	-1.000	-1.000	-1.000
		43180000 Zuweisungen an übrige Bereiche	-1.030,00	-1.000	-1.000	-1.000	-1.000	-1.000
18	-	Sonstige ordentliche Aufwendungen	-131.586,51	-113.000	-98.000	-98.000	-98.000	-98.000
		44110000 Sonstige Personal- und Versorgungsaufwendung	-2.120,80	-3.000	-3.000	-3.000	-3.000	-3.000
		44210000 Aufwendungen für ehrenamtliche und sonstige Tätigkeit	-38.121,36	-32.000	-32.000	-32.000	-32.000	-32.000
		44220000 Verfügungsmittel (§ 13 Satz 1 Nr. 1 GemHVO)	0,00	-3.000	-1.000	-1.000	-1.000	-1.000
		44290000 Sonstige Aufwendungen für die Inanspruchnahme von Rechten und Diensten	-2.419,86	-2.000	-2.000	-2.000	-2.000	-2.000
		44310000 Geschäftsaufwendungen	-56.261,24	-40.000	-32.000	-32.000	-32.000	-32.000
		44410000 Steuern, Versicherungen, Schadensfälle, Sonderabgaben	-12.791,89	-13.000	-13.000	-13.000	-13.000	-13.000
		44910000 Weitere sonstige Aufwendungen aus laufender Verwaltungstätigkeit	-19.871,36	-20.000	-15.000	-15.000	-15.000	-15.000
19	=	Anteilige ordentliche Aufwendungen (Summe aus Nummern 12 bis 18)	-893.230,39	-971.000	-1.082.000	-1.081.000	-1.107.000	-1.117.000
20	=	Anteiliges veranschlagtes ordentliches Ergebnis (Saldo aus Nummern 11 und 19)	-882.891,49	-941.000	-1.053.000	-1.052.000	-1.078.000	-1.088.000
21	+	Erträge aus internen Leistungen	955.742,87	947.000	1.065.000	1.080.000	1.095.000	1.111.000
		38110000 Erträge aus internen Leistungsbeziehungen	955.742,87	947.000	1.065.000	1.080.000	1.095.000	1.111.000
22	-	Aufwendungen für interne Leistungen	-10.590,35	-6.000	-12.000	-12.000	-12.000	-12.000
		48120000 Aufwendungen zentrale technische Dienste	-10.590,35	-6.000	-12.000	-12.000	-12.000	-12.000
24	=	Veranschlagtes kalkulatorisches Ergebnis (Saldo aus Nummern 21 bis 23)	945.152,52	941.000	1.053.000	1.068.000	1.083.000	1.099.000
25	=	Veranschlagter Nettoressourcenbedarf Gesamtergebnis (Summe aus Nummern 20 und 24)	62.261,03	0	0	16.000	5.000	11.000

*** Ende der Liste "Teilergebnishaushalt einschließlich Finanzplanung"

Teilfinanzhaushalt einschließlich Finanzplanung 2021

Datum: 26.01.2021

Uhrzeit: 09:57:16

Gemeinde: 04 Öhningen

 Teilhaushalt 1 Innere Verwaltung
 Produktgruppe 1119 Steuerung und Steuerungsunterstützung

Nr.		Ergebnis Vorvorjahr	Ansatz Vorjahr	Ansatz Haushaltsjahr	Planung Haushaltsjahr +1	Planung Haushaltsjahr +2	Planung Haushaltsjahr +3						
								2019	2020	2021	2022	2023	2024
								€	€	€	€	€	€
								1	2	3	4	5	6
1	+	Summe der Einzahlungen aus laufender Verwaltungstätigkeit (ohne außerordentliche zahlungswirksame Erträge aus Vermögensveräußerung)	10.395,80	11.000	10.000	10.000	10.000	10.000					
2	-	Summe der Auszahlungen aus laufender Verwaltungstätigkeit	-878.311,27	-896.000	-1.002.000	-1.011.000	-1.037.000	-1.047.000					
3	=	Anteiliger Zahlungsmittelüberschuss/-bedarf des Ergebnishaushalts (Saldo aus Nummern 1 und 2)	-867.915,47	-885.000	-992.000	-1.001.000	-1.027.000	-1.037.000					
12	-	Auszahlungen für den Erwerb von beweglichem Sachvermögen	-8.360,18	-33.000	-12.000	0	0	0					
		<i>78317200 Auszahlungen für den Erwerb von Betriebs- und Geschäftsausstattung</i>	<i>-8.360,18</i>	<i>-33.000</i>	<i>-12.000</i>	<i>0</i>	<i>0</i>	<i>0</i>					
16	=	Auszahlungen aus Investitionstätigkeit (Summe aus Nummern 10 bis 15)	-8.360,18	-33.000	-12.000	0	0	0					
17	=	Anteiliger veranschlagter Finanzierungsmittelüberschuss/-bedarf aus Investitionstätigkeit (Saldo aus Nummern 9 und 16)	-8.360,18	-33.000	-12.000	0	0	0					
18	=	Anteiliger veranschlagter Finanzierungsmittelüberschuss/-bedarf (Saldo aus Nummern 3 und 17)	-876.275,65	-918.000	-1.004.000	-1.001.000	-1.027.000	-1.037.000					

*** Ende der Liste "Teilfinanzhaushalt einschließlich Finanzplanung" ***



Teilergebnishaushalt einschließlich Finanzplanung 2021

Datum: 26.01.2021
Uhrzeit: 09:57:16

Gemeinde: 04 Öhningen

Teilhaushalt 1 Innere Verwaltung
Produktgruppe 1122 Finanzverwaltung, Kasse

Produkt- und Leistungsbeschreibung

Haushalts-, Finanz- und Investitionsplanung nach GemHVO;

Ziel-, Leistungs- und Budgetvereinbarung;

Aufstellung Haushaltsplanentwurf / Eckdatenbeschluss;

Haushaltssicherungskonzept

Beratung der Ämter im Haushaltsvollzug; Beratung in betriebswirtschaftlichen Fragen; Führen der Kosten- und Leistungsrechnung; Gebührenkalkulation;

Wirtschaftlichkeitsuntersuchungen

Aufbereitung, Prüfung, Abwicklung steuerlich relevanter Vorgänge und Erarbeitung der Steuererklärung (Umsatz-, Gewerbe-, Körperschaftsteuer);

Fertigung von Tages-, Zwischen- und Jahresabschlüssen;

Sammlung und Aufbewahrung der Rechnungsunterlagen;

Abwicklung unklarer und irrtümlicher Einzahlungen

Beitreibung öffentlich-rechtlicher Geldforderungen;

Einleitung der Zwangsvollstreckung privatrechtlicher Geldforderungen;

Aufbereitung, Prüfung, Abwicklung steuerlich relevanter Vorgänge und Erarbeitung der Steuererklärung (Umsatz-, Gewerbe-, Körperschaftsteuer)

Zugeordnete Produkte/Leistungen

11.22.00.00 Finanzverwaltung, Kasse

Nr.		Ergebnis Vorvorjahr	Ansatz Vorjahr	Ansatz Haushaltsjahr	Planung	Planung	Planung
					Haushaltsjahr	Haushaltsjahr	Haushaltsjahr
					+1	+2	+3
					2022	2023	2024
		€	€	€	€	€	€
		1	2	3	4	5	6
10	+ Sonstige ordentliche Erträge	9.562,72	2.000	2.000	2.000	2.000	2.000
	35620000 Säumniszuschläge, Zinsen auf Abgaben und dgl.	9.562,72	2.000	2.000	2.000	2.000	2.000
11	= Anteilige ordentliche Erträge (Summe aus Nummern 1 bis 10)	9.562,72	2.000	2.000	2.000	2.000	2.000
17	- Transferaufwendungen	-271.043,11	-305.000	-298.000	-298.000	-298.000	-298.000
	43130000 Zuweisungen an Zweckverbände und dgl.	-271.043,11	-305.000	-298.000	-298.000	-298.000	-298.000
18	- Sonstige ordentliche Aufwendungen	-3.328,00	-1.000	-1.000	-1.000	-1.000	-1.000
	44310000 Geschäftsaufwendungen	-3.328,00	-1.000	-1.000	-1.000	-1.000	-1.000
19	= Anteilige ordentliche Aufwendungen (Summe aus Nummern 12 bis 18)	-274.371,11	-306.000	-299.000	-299.000	-299.000	-299.000
20	= Anteiliges veranschlagtes ordentliches Ergebnis (Saldo aus Nummern 11 und 19)	-264.808,39	-304.000	-297.000	-297.000	-297.000	-297.000
21	+ Erträge aus internen Leistungen	262.001,13	304.000	297.000	300.000	303.000	306.000
	38110000 Erträge aus internen Leistungsbeziehungen	262.001,13	304.000	297.000	300.000	303.000	306.000
24	= Veranschlagtes kalkulatorisches Ergebnis (Saldo aus Nummern 21 bis 23)	262.001,13	304.000	297.000	300.000	303.000	306.000
25	= Veranschlagter Nettoressourcenbedarf Gesamtergebnis (Summe aus Nummern 20 und 24)	-2.807,26	0	0	3.000	6.000	9.000

*** Ende der Liste "Teilergebnishaushalt einschließlich Finanzplanung"

Teilfinanzhaushalt einschließlich Finanzplanung 2021

Datum: 26.01.2021

Uhrzeit: 09:57:16

Gemeinde: 04 Öhningen

 Teilhaushalt 1 Innere Verwaltung
 Produktgruppe 1122 Finanzverwaltung, Kasse

Nr.			Ergebnis	Ansatz	Ansatz	Planung	Planung	Planung
			Vorvorjahr	Vorjahr	Haushaltsjahr	Haushaltsjahr +1	Haushaltsjahr +2	Haushaltsjahr +3
			2019	2020	2021	2022	2023	2024
			€	€	€	€	€	€
			1	2	3	4	5	6
1	+	Summe der Einzahlungen aus laufender Verwaltungstätigkeit (ohne außerordentliche zahlungswirksame Erträge aus Vermögensveräußerung)	9.767,72	2.000	2.000	2.000	2.000	2.000
2	-	Summe der Auszahlungen aus laufender Verwaltungstätigkeit	-282.322,00	-306.000	-299.000	-299.000	-299.000	-299.000
3	=	Anteiliger Zahlungsmittelüberschuss/-bedarf des Ergebnishaushalts (Saldo aus Nummern 1 und 2)	-272.554,28	-304.000	-297.000	-297.000	-297.000	-297.000
18	=	Anteiliger veranschlagter Finanzierungsmittelüberschuss/-bedarf (Saldo aus Nummern 3 und 17)	-272.554,28	-304.000	-297.000	-297.000	-297.000	-297.000

*** Ende der Liste "Teilfinanzhaushalt einschließlich Finanzplanung" ***

Teilergebnishaushalt einschließlich Finanzplanung 2021

Datum: 26.01.2021
Uhrzeit: 09:57:16

Gemeinde: 04 Öhningen

Teilhaushalt 1 Innere Verwaltung
Produktgruppe 1125 Grünanlagen, Werkstätten und Fahrzeuge

Produkt- und Leistungsbeschreibung

Unterhaltung von Grün- und Freiflächen wie: Sportflächen, Friedhöfe, Aussenanlagen an Gebäuden und Einrichtungen, Straßenbegleitgrün

Aussendekorationen von baulichen Anlagen

Wartung und Reparatur von technischen Einrichtungen in Gebäuden, Verkehrszeichen, Fahnenmasten usw.

Beförderung und Transport von Gütern der Gemeinde

Zugeordnete Produkte/Leistungen

11.25.00.00 zentrale technische Dienste

Nr.		Ergebnis Vorvorjahr	Ansatz	Ansatz	Planung	Planung	Planung	
			Vorjahr	Haushaltsjahr	Haushaltsjahr +1	Haushaltsjahr +2	Haushaltsjahr +3	
			2020	2021	2022	2023	2024	
			€	€	€	€	€	
		1	2	3	4	5	6	
5	+	Entgelte für öffentliche Leistungen oder Einrichtungen	255,10	0	0	0	0	0
		33210000 Benutzungsgebühren und ähnliche Entgelte	255,10	0	0	0	0	0
10	+	Sonstige ordentliche Erträge	3.181,62	4.000	4.000	4.000	4.000	4.000
		35910000 Andere sonstige ordentliche Erträge	3.181,62	4.000	4.000	4.000	4.000	4.000
11	=	Anteilige ordentliche Erträge (Summe aus Nummern 1 bis 10)	3.436,72	4.000	4.000	4.000	4.000	4.000
12	-	Personalaufwendungen	-363.258,86	-454.000	-441.000	-445.000	-449.000	-453.000
		40120000 Dienstaufwendungen Arbeitnehmer	-266.717,21	-340.000	-335.000	-339.000	-343.000	-347.000
		40190000 Dienstaufwendungen sonstige Beschäftigte	-6.050,50	-8.000	-8.000	-8.000	-8.000	-8.000
		40220000 Beiträge zu Versorgungskassen Arbeitnehmer	-27.755,65	-48.000	-31.000	-31.000	-31.000	-31.000
		40320000 Beiträge zur gesetzlichen Sozialversicherung Arbeitnehmer	-62.735,50	-58.000	-67.000	-67.000	-67.000	-67.000
14	-	Aufwendungen für Sach- und Dienstleistungen	-111.146,67	-87.000	-87.000	-88.000	-89.000	-90.000
		42110000 Unterhaltung der Grundstücke und baulichen Anlagen	-4.422,10	-4.000	-4.000	-4.000	-4.000	-4.000
		42120000 Unterhaltung des sonstigen unbeweglichen Vermögens	-7.508,39	-8.000	-8.000	-8.000	-8.000	-8.000
		42210000 Unterhaltung des beweglichen Vermögens	-14.123,55	-15.000	-15.000	-15.000	-15.000	-15.000
		42220000 Erwerb von geringwertigen Vermögensgegenständen, sofern nicht in speziellerem Konto zu verbuchen	-3.414,70	-2.000	-2.000	-2.000	-2.000	-2.000
		42310000 Mieten und Pachten, soweit nicht Konto 4233, 4234 oder 4235	-303,45	0	0	0	0	0
		42320000 Leasing	-309,40	0	0	0	0	0
		42410000 Bewirtschaftung der Grundstücke und baulichen Anlagen	-3.517,41	-5.000	-5.000	-5.000	-5.000	-5.000
		42510000 Haltung von Fahrzeugen	-57.605,56	-35.000	-40.000	-41.000	-42.000	-43.000
		42610000 Besondere Aufwendungen für Beschäftigte	-9.575,83	-8.000	-8.000	-8.000	-8.000	-8.000
		42710000 Besondere Verwaltungs- und Betriebsaufwendung	-10.366,28	-10.000	-5.000	-5.000	-5.000	-5.000
15	-	Abschreibungen	0,00	-50.000	-50.000	-46.000	-30.000	-30.000
		47110000 Abschreibungen auf Sachanlagen und immaterielle Vermögensgegenstände	0,00	-50.000	-50.000	-46.000	-30.000	-30.000
18	-	Sonstige ordentliche Aufwendungen	-2.938,78	-3.000	-3.000	-3.000	-3.000	-3.000
		44290000 Sonstige Aufwendungen für die Inanspruchnahme von Rechten und Diensten	-35,00	0	0	0	0	0
		44310000 Geschäftsaufwendungen	-1.559,08	-1.000	-1.000	-1.000	-1.000	-1.000
		44410000 Steuern, Versicherungen, Schadensfälle, Sonderabgaben	-1.242,00	-2.000	-2.000	-2.000	-2.000	-2.000
		44910000 Weitere sonstige Aufwendungen aus laufender Verwaltungstätigkeit	-102,70	0	0	0	0	0
19	=	Anteilige ordentliche Aufwendungen (Summe aus Nummern 12 bis 18)	-477.344,31	-594.000	-581.000	-582.000	-571.000	-576.000



Teilergebnishaushalt einschließlich Finanzplanung 2021

Datum: 26.01.2021
Uhrzeit: 09:57:16

Gemeinde: 04 Öhningen

Teilhaushalt 1 Innere Verwaltung
Produktgruppe 1125 Grünanlagen, Werkstätten und Fahrzeuge

Nr.		Ergebnis Vorvorjahr	Ansatz Vorjahr	Ansatz Haushaltsjahr	Planung	Planung	Planung	
					Haushaltsjahr	Haushaltsjahr	Haushaltsjahr	
					+1	+2	+3	
					2022	2023	2024	
		€	€	€	€	€	€	
		1	2	3	4	5	6	
20	=	Anteiliges veranschlagtes ordentliches Ergebnis (Saldo aus Nummern 11 und 19)	-473.907,59	-590.000	-577.000	-578.000	-567.000	-572.000
21	+	Erträge aus internen Leistungen <i>38120000 Erträge zentrale technische Dienste</i>	532.394,86	643.000	598.000	609.000	620.000	631.000
22	-	Aufwendungen für interne Leistungen <i>48110000 Aufwendungen aus internen Leistungsbeziehung</i>	-18.487,27	-53.000	-21.000	-21.000	-21.000	-21.000
24	=	Veranschlagtes kalkulatorisches Ergebnis (Saldo aus Nummern 21 bis 23)	513.907,59	590.000	577.000	588.000	599.000	610.000
25	=	Veranschlagter Nettoressourcenbedarf Gesamtergebnis (Summe aus Nummern 20 und 24)	40.000,00	0	0	10.000	32.000	38.000

*** Ende der Liste "Teilergebnishaushalt einschließlich Finanzplanung"

Teilfinanzhaushalt einschließlich Finanzplanung 2021

Datum: 26.01.2021

Uhrzeit: 09:57:16

Gemeinde: 04 Öhningen

 Teilhaushalt 1 Innere Verwaltung
 Produktgruppe 1125 Grünanlagen, Werkstätten und Fahrzeuge

Nr.		Ergebnis Vorvorjahr	Ansatz	Ansatz	Planung	Planung	Planung	
			Vorjahr	Haushaltsjahr	Haushaltsjahr	Haushaltsjahr	Haushaltsjahr	
			2019	2020	2021	2022	2023	2024
			€	€	€	€	€	€
		1	2	3	4	5	6	
1	+ Summe der Einzahlungen aus laufender Verwaltungstätigkeit (ohne außerordentliche zahlungswirksame Erträge aus Vermögensveräußerung)	3.436,72	4.000	4.000	4.000	4.000	4.000	
2	- Summe der Auszahlungen aus laufender Verwaltungstätigkeit	-476.607,70	-544.000	-531.000	-536.000	-541.000	-546.000	
3	= Anteiliger Zahlungsmittelüberschuss/-bedarf des Ergebnishaushalts (Saldo aus Nummern 1 und 2)	-473.170,98	-540.000	-527.000	-532.000	-537.000	-542.000	
11	- Auszahlungen für Baumaßnahmen	-159.909,42	-40.000	0	0	-40.000	0	
	78712920 Auszahlungen für Gebäude, Aufbauten und Betriebsvorrichtungen bei sonstigen Dienst-, Geschäfts- und anderen Betriebsgebäuden	-159.909,42	-40.000	0	0	-40.000	0	
12	- Auszahlungen für den Erwerb von beweglichem Sachvermögen	-172.775,41	-30.000	-50.000	-10.000	-10.000	0	
	78316100 Auszahlungen für den Erwerb von Fahrzeugen	-143.739,20	-20.000	-30.000	0	0	0	
	78316200 Auszahlungen für den Erwerb von Maschinen	-7.505,32	0	0	0	0	0	
	78317200 Auszahlungen für den Erwerb von Betriebs- und Geschäftsausstattung	-21.530,89	-10.000	-20.000	-10.000	-10.000	0	
16	= Auszahlungen aus Investitionstätigkeit (Summe aus Nummern 10 bis 15)	-332.684,83	-70.000	-50.000	-10.000	-50.000	0	
17	= Anteiliger veranschlagter Finanzierungsmittelüberschuss/-bedarf aus Investitionstätigkeit (Saldo aus Nummern 9 und 16)	-332.684,83	-70.000	-50.000	-10.000	-50.000	0	
18	= Anteiliger veranschlagter Finanzierungsmittelüberschuss/-bedarf (Saldo aus Nummern 3 und 17)	-805.855,81	-610.000	-577.000	-542.000	-587.000	-542.000	

*** Ende der Liste "Teilfinanzhaushalt einschließlich Finanzplanung" ***

Teilergebnishaushalt einschließlich Finanzplanung 2021

Datum: 26.01.2021
Uhrzeit: 09:57:16

Gemeinde: 04 Öhningen

Teilhaushalt 1 Innere Verwaltung
Produktgruppe 1139 Innere Verwaltung

Produkt- und Leistungsbeschreibung

Redaktion und Vertrieb des Amtsblatts

Erwerb von bebauten und unbebauten Grundstücken und Gebäuden, z. B. für Bevorratung, kommunale Maßnahmen oder im Auftrag für Bund und Land durch Kauf, Schenkung, Tausch, Enteignung oder Ausübung von Vor-, An- und Rückkaufsrechten; Verkauf von bebauten und unbebauten Grundstücken;

Wahrnehmung der sich aus den Grundstücksgeschäften ergebenden Rechte und Pflichten;

Führung und Bereitstellung des Liegenschaftsnachweises;

Bestellung, Inhaltsänderung, Erwerb, Veräußerung, Beendigung und Verwaltung von Erbbaurechten

Bewirtschaftung, Unterhaltung und Instandhaltung von eigenen und angemieteten bzw. angepachteten Grundstücken und Gebäuden

Zugeordnete Produkte/Leistungen

11.39.00.00 Innere Verwaltung

Nr.		Ergebnis Vorvorjahr	Ansatz Vorjahr	Ansatz Haushaltsjahr	Planung	Planung	Planung	
					Haushaltsjahr	Haushaltsjahr	Haushaltsjahr	
					+1	+2	+3	
					2022	2023	2024	
		€	€	€	€	€	€	
		1	2	3	4	5	6	
6	+	Sonstige privatrechtliche Leistungsentgelte	44.975,75	45.000	46.000	46.000	46.000	46.000
		34110000 Mieten und Pachten	44.759,63	45.000	45.000	45.000	45.000	45.000
		34150000 Nebenkostenanteil aus Mieterträgen	216,12	0	1.000	1.000	1.000	1.000
10	+	Sonstige ordentliche Erträge	600,00	1.000	1.000	1.000	1.000	1.000
		35910000 Andere sonstige ordentliche Erträge	600,00	1.000	1.000	1.000	1.000	1.000
11	=	Anteilige ordentliche Erträge (Summe aus Nummern 1 bis 10)	45.575,75	46.000	47.000	47.000	47.000	47.000
14	-	Aufwendungen für Sach- und Dienstleistungen	-36.856,20	-38.000	-38.000	-38.000	-38.000	-38.000
		42110000 Unterhaltung der Grundstücke und baulichen Anlagen	-8.637,73	-10.000	-10.000	-10.000	-10.000	-10.000
		42120000 Unterhaltung des sonstigen unbeweglichen Vermögens	-1.370,60	0	0	0	0	0
		42210000 Unterhaltung des beweglichen Vermögens	-32,13	0	0	0	0	0
		42310000 Mieten und Pachten, soweit nicht Konto 4233, 4234 oder 4235	-353,51	0	0	0	0	0
		42410000 Bewirtschaftung der Grundstücke und baulichen Anlagen	-25.839,38	-28.000	-28.000	-28.000	-28.000	-28.000
		42710000 Besondere Verwaltungs- und Betriebsaufwendun	-622,85	0	0	0	0	0
15	-	Abschreibungen	0,00	-20.000	-20.000	-20.000	-20.000	-20.000
		47110000 Abschreibungen auf Sachanlagen und immaterielle Vermögensgegenstände	0,00	-20.000	-20.000	-20.000	-20.000	-20.000
18	-	Sonstige ordentliche Aufwendungen	-2.965,36	-9.000	-3.000	-3.000	-3.000	-3.000
		44310000 Geschäftsaufwendungen	-2.965,36	-3.000	-3.000	-3.000	-3.000	-3.000
		44410000 Steuern, Versicherungen, Schadensfälle, Sonderabgaben	0,00	-6.000	0	0	0	0
19	=	Anteilige ordentliche Aufwendungen (Summe aus Nummern 12 bis 18)	-39.821,56	-67.000	-61.000	-61.000	-61.000	-61.000
20	=	Anteiliges veranschlagtes ordentliches Ergebnis (Saldo aus Nummern 11 und 19)	5.754,19	-21.000	-14.000	-14.000	-14.000	-14.000
22	-	Aufwendungen für interne Leistungen	-103.939,05	-64.000	-116.000	-118.000	-120.000	-122.000
		48110000 Aufwendungen aus internen Leistungsbeziehung	-98.585,20	-59.000	-110.000	-112.000	-114.000	-116.000
		48120000 Aufwendungen zentrale technische Dienste	-5.353,85	-5.000	-6.000	-6.000	-6.000	-6.000
24	=	Veranschlagtes kalkulatorisches Ergebnis (Saldo aus Nummern 21 bis 23)	-103.939,05	-64.000	-116.000	-118.000	-120.000	-122.000
25	=	Veranschlagter Nettoressourcenbedarf Gesamtergebnis (Summe aus Nummern 20 und 24)	-98.184,86	-85.000	-130.000	-132.000	-134.000	-136.000

*** Ende der Liste "Teilergebnishaushalt einschließlich Finanzplanung"

Teilfinanzhaushalt einschließlich Finanzplanung 2021

Datum: 26.01.2021

Uhrzeit: 09:57:16

Gemeinde: 04 Öhningen

 Teilhaushalt 1 Innere Verwaltung
 Produktgruppe 1139 Innere Verwaltung

Nr.		Ergebnis Vorvorjahr	Ansatz	Ansatz	Planung	Planung	Planung	
			Vorjahr	Haushaltsjahr	Haushaltsjahr	Haushaltsjahr	Haushaltsjahr	
			2019	2020	2021	2022	2023	2024
			€	€	€	€	€	€
		1	2	3	4	5	6	
1	+	Summe der Einzahlungen aus laufender Verwaltungstätigkeit (ohne außerordentliche zahlungswirksame Erträge aus Vermögensveräußerung)	47.110,13	46.000	47.000	47.000	47.000	47.000
2	-	Summe der Auszahlungen aus laufender Verwaltungstätigkeit	-38.739,77	-47.000	-41.000	-41.000	-41.000	-41.000
3	=	Anteiliger Zahlungsmittelüberschuss/-bedarf des Ergebnishaushalts (Saldo aus Nummern 1 und 2)	8.370,36	-1.000	6.000	6.000	6.000	6.000
4	+	Einzahlungen aus Investitionszuwendungen	0,00	0	40.000	0	0	0
		<i>68110000 Investitionszuwendungen vom Land</i>	<i>0,00</i>	<i>0</i>	<i>40.000</i>	<i>0</i>	<i>0</i>	<i>0</i>
5	+	Einzahlungen aus Investitionsbeiträgen und ähnlichen Entgelten für Investitionstätigkeit	1.000,00	510.000	0	0	0	0
		<i>68711292 Einzahlungen für Gebäude, Aufbauten und Betriebsvorrichtungen bei sonstigen Dienst-, Geschäfts- und anderen Betriebsgebäuden</i>	<i>0,00</i>	<i>510.000</i>	<i>0</i>	<i>0</i>	<i>0</i>	<i>0</i>
		<i>68910000 Beiträge und ähnliche Entgelte</i>	<i>1.000,00</i>	<i>0</i>	<i>0</i>	<i>0</i>	<i>0</i>	<i>0</i>
6	+	Einzahlungen aus der Veräußerung von Sachvermögen	113.365,00	1.445.000	500.000	1.310.000	200.000	0
		<i>68211900 Einzahlungen aus der Veräußerung von Sonstige unbebaute Grundstücke</i>	<i>113.365,00</i>	<i>1.445.000</i>	<i>500.000</i>	<i>1.310.000</i>	<i>200.000</i>	<i>0</i>
9	=	Einzahlungen aus Investitionstätigkeit (Summe aus Nummern 4 bis 8)	114.365,00	1.955.000	540.000	1.310.000	200.000	0
10	-	Auszahlungen für den Erwerb von Grundstücken und Gebäuden	-1.405,00	0	0	0	0	0
		<i>78211310 Auszahlungen für den Erwerb von Grund und Boden bei Wald, Forsten</i>	<i>-1.405,00</i>	<i>0</i>	<i>0</i>	<i>0</i>	<i>0</i>	<i>0</i>
11	-	Auszahlungen für Baumaßnahmen	-2.580,34	-100.000	-165.000	0	0	0
		<i>78712920 Auszahlungen für Gebäude, Aufbauten und Betriebsvorrichtungen bei sonstigen Dienst-, Geschäfts- und anderen Betriebsgebäuden</i>	<i>-2.580,34</i>	<i>-100.000</i>	<i>-165.000</i>	<i>0</i>	<i>0</i>	<i>0</i>
16	=	Auszahlungen aus Investitionstätigkeit (Summe aus Nummern 10 bis 15)	-3.985,34	-100.000	-165.000	0	0	0
17	=	Anteiliger veranschlagter Finanzierungsmittelüberschuss/-bedarf aus Investitionstätigkeit (Saldo aus Nummern 9 und 16)	110.379,66	1.855.000	375.000	1.310.000	200.000	0
18	=	Anteiliger veranschlagter Finanzierungsmittelüberschuss/-bedarf (Saldo aus Nummern 3 und 17)	118.750,02	1.854.000	381.000	1.316.000	206.000	6.000

*** Ende der Liste "Teilfinanzhaushalt einschließlich Finanzplanung" ***

3.7. Teil-Ergebnis- und Finanzhaushalt 2 - Kommunale Angelegenheiten

Der Teil-Ergebnishaushalt beinhaltet sämtliche kommunalen Aufgaben, beispielsweise Recht und Ordnung mit Feuerwehr, Soziales, Kunst und Kultur und wird u. a. geprägt von Kindergarten und Schule - mit Ausnahme der kostenrechnenden Betriebe.

Die Zuweisungen beziehen sich auf die Kindertageseinrichtungen in der Gemeinde. Basis ist der ermittelte Kopfbetrag je gewichtetes Kindergartenkind und die Anzahl betreuter Kinder zum Stichtag 01.04.2020.

Berücksichtigt sind die tariflichen Anpassungen im Personalbereich.

Neben den Zuweisungen für den katholischen Kindergarten in Schienen und den Bauernhofkindergarten „Schwalbennest“ sind hier auch die Zuweisungen und Zuschüsse an Vereine und die Jugendmusikschule „Höri“ zugeordnet.

Teilergebnishaushalt einschließlich Finanzplanung 2021

Datum: 26.01.2021
Uhrzeit: 09:57:16

Gemeinde: 04 Öhningen

Teilhaushalt 2 Kommunale Angelegenheiten

Nr.		Ergebnis Vorvorjahr	Ansatz Vorjahr	Ansatz Haushaltsjahr	Planung Haushaltsjahr +1	Planung Haushaltsjahr +2	Planung Haushaltsjahr +3						
								2019	2020	2021	2022	2023	2024
								€	€	€	€	€	€
								1	2	3	4	5	6
2	+	Zuweisungen und Zuwendungen, Umlagen	449.429,92	481.000	641.000	831.000	831.000	831.000					
		31410000 Zuweisungen und Zuschüsse für laufende Zwecke vom Land	449.429,92	481.000	615.000	805.000	805.000	805.000					
		31420000 Zuweisungen und Zuschüsse für laufende Zwecke von Gemeinden und Gemeindeverbänden	0,00	0	26.000	26.000	26.000	26.000					
3	+	Aufgelöste Investitionszuwendungen und -beiträge	0,00	188.000	193.000	194.000	194.000	194.000					
		31610000 Erträge aus der Auflösung von Sonderposten aus Zuwendungen	0,00	28.000	33.000	34.000	34.000	34.000					
		31620000 Erträge aus der Auflösung von Sonderposten aus Beiträgen	0,00	160.000	160.000	160.000	160.000	160.000					
5	+	Entgelte für öffentliche Leistungen oder Einrichtungen	211.387,61	234.000	230.000	231.000	231.000	231.000					
		33110000 Verwaltungsgebühren	36.161,89	36.000	37.000	37.000	37.000	37.000					
		33210000 Benutzungsgebühren und ähnliche Entgelte	2.410,75	1.000	0	1.000	1.000	1.000					
		33210006 Mittagstisch	4.529,50	6.000	6.000	6.000	6.000	6.000					
		33210022 Benutzungsgebühren+ähnliche Entgelte PK Mittagstisch ü3	7.333,00	6.000	6.000	6.000	6.000	6.000					
		33210024 Betreuungsggebühren / Verlässliche Grundschule	11.535,00	18.000	18.000	18.000	18.000	18.000					
		33210026 Betreuungsggebühren / Nachmittagsbetreuung PK	1.620,00	3.000	3.000	3.000	3.000	3.000					
		33210041 Benutzungsgebühren+ähnliche Entgelte Kiga ü3 manuell	9.557,47	10.000	10.000	10.000	10.000	10.000					
		33210042 Benutzungsgebühren+ähnliche Entgelte Kiga ü3 PK	79.357,00	80.000	80.000	80.000	80.000	80.000					
		33210043 Benutzungsgebühren+ähnliche Entgelte Kiga ü3 manuell	3.452,00	4.000	0	0	0	0					
		33210044 Benutzungsgebühren+ähnliche Entgelte Kiga ü3 PK	55.431,00	70.000	70.000	70.000	70.000	70.000					
6	+	Sonstige privatrechtliche Leistungsentgelte	62.525,14	68.000	65.000	68.000	68.000	68.000					
		34110000 Mieten und Pachten	62.525,14	65.000	65.000	65.000	65.000	65.000					
		34150000 Nebenkostenanteil aus Mieterträgen	0,00	3.000	0	3.000	3.000	3.000					
7	+	Kostenerstattungen und Kostenumlagen	22.633,39	16.000	9.000	9.000	9.000	9.000					
		34810000 Erträge aus Kostenerstattungen, Kostenumlagen vom Land	2.338,48	9.000	8.000	8.000	8.000	8.000					
		34820000 Erträge aus Kostenerstattungen, Kostenumlagen von Gemeinden und Gemeindeverbänden	12.822,50	7.000	1.000	1.000	1.000	1.000					
		34840000 Erträge aus Kostenerstattungen, Kostenumlagen von der gesetzlichen Sozialversicherung	7.472,41	0	0	0	0	0					
10	+	Sonstige ordentliche Erträge	18.639,33	4.000	1.000	1.000	1.000	1.000					
		35910000 Andere sonstige ordentliche Erträge	18.639,33	4.000	1.000	1.000	1.000	1.000					
11	=	Anteilige ordentliche Erträge (Summe aus Nummern 1 bis 10)	764.615,39	991.000	1.139.000	1.334.000	1.334.000	1.334.000					
12	-	Personalaufwendungen	-1.022.417,13	-1.071.000	-1.219.000	-1.233.000	-1.247.000	-1.262.000					
		40120000 Dienstaufwendungen Arbeitnehmer	-732.334,68	-824.000	-850.000	-861.000	-872.000	-884.000					
		40190000 Dienstaufwendungen sonstige Beschäftigte	-31.808,70	-33.000	-45.000	-45.000	-45.000	-45.000					
		40220000 Beiträge zu Versorgungskassen Arbeitnehmer	-74.433,31	-72.000	-100.000	-101.000	-102.000	-103.000					
		40320000 Beiträge zur gesetzlichen Sozialversicherung Arbeitnehmer	-183.840,44	-142.000	-224.000	-226.000	-228.000	-230.000					
14	-	Aufwendungen für Sach- und Dienstleistungen	-528.798,10	-662.000	-610.000	-517.000	-521.000	-523.000					
		42110000 Unterhaltung der Grundstücke und baulichen Anlagen	-49.582,74	-49.000	-62.000	-35.000	-35.000	-35.000					

Teilergebnishaushalt einschließlich Finanzplanung 2021

Datum: 26.01.2021
Uhrzeit: 09:57:16

Gemeinde: 04 Öhningen

Teilhaushalt 2 Kommunale Angelegenheiten

Nr.		Ergebnis	Ansatz	Ansatz	Planung	Planung	Planung
		Vorvorjahr	Vorjahr	Haushaltsjahr	Haushaltsjahr +1	Haushaltsjahr +2	Haushaltsjahr +3
		2019	2020	2021	2022	2023	2024
		€	€	€	€	€	€
		1	2	3	4	5	6
	42120000 Unterhaltung des sonstigen unbeweglichen Vermögens	-93.952,84	-151.000	-134.000	-136.000	-138.000	-140.000
	42210000 Unterhaltung des beweglichen Vermögens	-28.498,26	-28.000	-23.000	-23.000	-23.000	-23.000
	42220000 Erwerb von geringwertigen Vermögensgegenständen, sofern nicht in speziellerem Konto zu verbuchen	-26.643,44	-2.000	-46.000	-7.000	-7.000	-7.000
	42310000 Mieten und Pachten, soweit nicht Konto 4233, 4234 oder 4235	-28.421,18	-21.000	-52.000	-53.000	-54.000	-55.000
	42320000 Leasing	-2.861,76	-3.000	-1.000	-1.000	-1.000	-1.000
	42410000 Bewirtschaftung der Grundstücke und baulichen Anlagen	-130.248,78	-159.000	-141.000	-142.000	-143.000	-144.000
	42510000 Haltung von Fahrzeugen	-15.801,73	-10.000	-15.000	-15.000	-15.000	-15.000
	42610000 Besondere Aufwendungen für Beschäftigte	-43.255,67	-47.000	-49.000	-16.000	-16.000	-16.000
	42710000 Besondere Verwaltungs- und Betriebsaufwendun	-76.014,24	-159.000	-51.000	-51.000	-51.000	-51.000
	42710040 Aufwendungen Hörmusiktage	-10.818,02	-11.000	-10.000	-10.000	-10.000	-10.000
	42740000 Lehr- und Unterrichtsmittel	-12.410,83	-14.000	-10.000	-10.000	-10.000	-10.000
	42750000 Lernmittel	-10.288,61	-8.000	-16.000	-18.000	-18.000	-16.000
15	- Abschreibungen	0,00	-592.000	-631.000	-608.000	-602.000	-602.000
	47110000 Abschreibungen auf Sachanlagen und immaterielle Vermögensgegenstände	0,00	-592.000	-631.000	-608.000	-602.000	-602.000
17	- Transferaufwendungen	-361.577,01	-327.000	-339.000	-347.000	-355.000	-363.000
	43120000 Zuweisungen an Gemeinden und Gemeindeverbände	-7.543,87	0	0	0	0	0
	43130000 Zuweisungen an Zweckverbände und dgl.	-37.774,39	-46.000	-43.000	-43.000	-43.000	-43.000
	43180000 Zuweisungen an übrige Bereiche	-316.258,75	-281.000	-296.000	-304.000	-312.000	-320.000
18	- Sonstige ordentliche Aufwendungen	-417.397,76	-297.000	-280.000	-223.000	-226.000	-229.000
	44210000 Aufwendungen für ehrenamtliche und sonstige Tätigkeit	-22.258,24	-20.000	-20.000	-20.000	-20.000	-20.000
	44290000 Sonstige Aufwendungen für die Inanspruchnahme von Rechten und Diensten	-10.268,40	-7.000	-61.000	-1.000	-1.000	-1.000
	44310000 Geschäftsaufwendungen	-47.201,07	-46.000	-45.000	-45.000	-45.000	-45.000
	44410000 Steuern, Versicherungen, Schadensfälle, Sonderabgaben	-4.549,75	-17.000	-6.000	-6.000	-6.000	-6.000
	44520000 Erstattungen an Gemeinden und Gemeindeverbände	-20.845,42	-179.000	-125.000	-128.000	-131.000	-134.000
	44910000 Weitere sonstige Aufwendungen aus laufender Verwaltungstätigkeit	-312.274,88	-28.000	-23.000	-23.000	-23.000	-23.000
19	= Anteilige ordentliche Aufwendungen (Summe aus Nummern 12 bis 18)	-2.330.190,00	-2.949.000	-3.079.000	-2.928.000	-2.951.000	-2.979.000
20	= Anteiliges veranschlagtes ordentliches Ergebnis (Saldo aus Nummern 11 und 19)	-1.565.574,61	-1.958.000	-1.940.000	-1.594.000	-1.617.000	-1.645.000
22	- Aufwendungen für interne Leistungen	-1.102.014,93	-965.000	-1.224.000	-1.240.000	-1.256.000	-1.273.000
	48110000 Aufwendungen aus internen Leistungsbeziehung	-679.070,04	-602.000	-758.000	-767.000	-776.000	-786.000
	48120000 Aufwendungen zentrale technische Dienste	-317.111,54	-363.000	-356.000	-363.000	-370.000	-377.000
	48130000 Aufwendungen Straßenentwässerungsanteil	-105.833,35	0	-110.000	-110.000	-110.000	-110.000
24	= Veranschlagtes kalkulatorisches Ergebnis (Saldo aus Nummern 21 bis 23)	-1.102.014,93	-965.000	-1.224.000	-1.240.000	-1.256.000	-1.273.000
25	= Veranschlagter Nettoressourcenbedarf Gesamtergebnis (Summe aus Nummern 20 und 24)	-2.667.589,54	-2.923.000	-3.164.000	-2.834.000	-2.873.000	-2.918.000

Teilfinanzhaushalt einschließlich Finanzplanung 2021

Gemeinde: 04 Öhningen

Datum: 26.01.2021

Uhrzeit: 09:57:16

Teilhaushalt 2 Kommunale Angelegenheiten

Nr.		Ergebnis	Ansatz		Planung	Planung	Planung	
			Vorvorjahr	Vorjahr	Haushaltsjahr	Haushaltsjahr	Haushaltsjahr	
			2019	2020	2021	2022	2023	2024
			€	€	€	€	€	€
		1	2	3	4	5	6	
1	+	Summe der Einzahlungen aus laufender Verwaltungstätigkeit (ohne außerordentliche zahlungswirksame Erträge aus Vermögensveräußerung)	722.070,56	803.000	946.000	1.140.000	1.140.000	1.140.000
2	-	Summe der Auszahlungen aus laufender Verwaltungstätigkeit	-2.132.261,16	-2.357.000	-2.448.000	-2.320.000	-2.349.000	-2.377.000
3	=	Anteiliger Zahlungsmittelüberschuss/-bedarf des Ergebnishaushalts (Saldo aus Nummern 1 und 2)	-1.410.190,60	-1.554.000	-1.502.000	-1.180.000	-1.209.000	-1.237.000
4	+	Einzahlungen aus Investitionszuwendungen	16.450,20	258.000	273.000	45.000	0	0
		<i>68110000 Investitionszuwendungen vom Land</i>	<i>16.450,20</i>	<i>258.000</i>	<i>273.000</i>	<i>45.000</i>	<i>0</i>	<i>0</i>
5	+	Einzahlungen aus Investitionsbeiträgen und ähnlichen Entgelten für Investitionstätigkeit	9.523,11	0	224.000	843.000	0	0
		<i>68711292 Einzahlungen für Gebäude, Aufbauten und Betriebsvorrichtungen bei sonstigen Dienst-, Geschäfts- und anderen Betriebsgebäuden</i>	<i>0,00</i>	<i>0</i>	<i>10.000</i>	<i>0</i>	<i>0</i>	<i>0</i>
		<i>68910000 Beiträge und ähnliche Entgelte</i>	<i>9.523,11</i>	<i>0</i>	<i>214.000</i>	<i>843.000</i>	<i>0</i>	<i>0</i>
9	=	Einzahlungen aus Investitionstätigkeit (Summe aus Nummern 4 bis 8)	25.973,31	258.000	497.000	888.000	0	0
10	-	Auszahlungen für den Erwerb von Grundstücken und Gebäuden	0,00	-150.000	0	0	0	0
		<i>78211900 Auszahlungen für den Erwerb von sonstigen unbebauten Grundstücke</i>	<i>0,00</i>	<i>-150.000</i>	<i>0</i>	<i>0</i>	<i>0</i>	<i>0</i>
11	-	Auszahlungen für Baumaßnahmen	-640.250,20	-1.429.000	-1.170.000	-1.405.000	-269.000	-40.000
		<i>78712220 Auszahlungen für Gebäude, Aufbauten und Betriebsvorrichtungen bei Sozialen Einrichtungen</i>	<i>-351.939,23</i>	<i>-685.000</i>	<i>-195.000</i>	<i>0</i>	<i>0</i>	<i>-40.000</i>
		<i>78712320 Auszahlungen für Gebäude, Aufbauten und Betriebsvorrichtungen bei Schulen</i>	<i>-60.580,30</i>	<i>-30.000</i>	<i>-35.000</i>	<i>0</i>	<i>0</i>	<i>0</i>
		<i>78712420 Auszahlungen für Gebäude, Aufbauten und Betriebsvorrichtungen bei Kultur-, Sport- und Gartenanlagen</i>	<i>0,00</i>	<i>-62.000</i>	<i>0</i>	<i>0</i>	<i>0</i>	<i>0</i>
		<i>78712920 Auszahlungen für Gebäude, Aufbauten und Betriebsvorrichtungen bei sonstigen Dienst-, Geschäfts- und anderen Betriebsgebäuden</i>	<i>0,00</i>	<i>-320.000</i>	<i>-570.000</i>	<i>0</i>	<i>0</i>	<i>0</i>
		<i>78723500 Auszahlungen für Straßen, Wege, Plätze, Verkehrslenkungsanlagen</i>	<i>-184.425,54</i>	<i>-332.000</i>	<i>-93.000</i>	<i>-1.405.000</i>	<i>-269.000</i>	<i>0</i>
		<i>78733600 Auszahlungen für Strom-, Gas-, Wasserleitungen und zugehörige Anlagen</i>	<i>0,00</i>	<i>0</i>	<i>-277.000</i>	<i>0</i>	<i>0</i>	<i>0</i>
		<i>78733700 Auszahlungen für Wasserbauliche Anlagen</i>	<i>-43.305,13</i>	<i>0</i>	<i>0</i>	<i>0</i>	<i>0</i>	<i>0</i>
12	-	Auszahlungen für den Erwerb von beweglichem Sachvermögen	-37.890,38	-436.000	-130.000	-55.000	-5.000	-250.000
		<i>78316100 Auszahlungen für den Erwerb von Fahrzeugen</i>	<i>-33.163,70</i>	<i>-426.000</i>	<i>-125.000</i>	<i>0</i>	<i>0</i>	<i>-200.000</i>
		<i>78317200 Auszahlungen für den Erwerb von Betriebs- und Geschäftsausstattung</i>	<i>-4.726,68</i>	<i>-10.000</i>	<i>-5.000</i>	<i>-55.000</i>	<i>-5.000</i>	<i>-50.000</i>
16	=	Auszahlungen aus Investitionstätigkeit (Summe aus Nummern 10 bis 15)	-678.140,58	-2.015.000	-1.300.000	-1.460.000	-274.000	-290.000
17	=	Anteiliger veranschlagter Finanzierungsmittelüberschuss/-bedarf aus Investitionstätigkeit (Saldo aus Nummern 9 und 16)	-652.167,27	-1.757.000	-803.000	-572.000	-274.000	-290.000
18	=	Anteiliger veranschlagter Finanzierungsmittelüberschuss/-bedarf (Saldo aus Nummern 3 und 17)	-2.062.357,87	-3.311.000	-2.305.000	-1.752.000	-1.483.000	-1.527.000



Teilergebnishaushalt einschließlich Finanzplanung 2021

Datum: 26.01.2021
Uhrzeit: 09:57:16

Gemeinde: 04 Öhningen

Teilhaushalt 2 Kommunale Angelegenheiten
Produktgruppe 1210 Statistik und Wahlen

Produkt- und Leistungsbeschreibung

Erhebung, Prüfung, Sammlung, Bereitstellung und Weitergabe von statistischen Daten gemäß den Vorgaben und Regelungen von Europäischer Union, Bund und Land (z. B. Landwirtschaftsstatistiken, Preisstatistiken, Volkszählung) einschließlich Mitwirkung/Unterstützung bei staatlichen Statistiken anderer Stellen

Kommunale Statistiken

Rechtliche, personelle und organisatorische Vorbereitung und Durchführung aller Wahlen,

Volksabstimmungen und Bürgerentscheide einschl. Unterschriftenprüfung bei Bürgerbegehren und Anträgen auf Bürgerversammlung

Bildung des Gemeindevwahlausschusses und Geschäftsführung

Zugeordnete Produkte/Leistungen

12.10.00.00 Statistik und Wahlen

Erläuterungen

Produkt	Konto	Betrag	Erläuterung
12100000	44310000	10.000	Landtagswahl, Bundestagswahl

Nr.		Ergebnis Vorvorjahr	Ansatz Vorjahr	Ansatz Haushaltsjahr	Planung Haushaltsjahr +1	Planung Haushaltsjahr +2	Planung Haushaltsjahr +3						
								2019	2020	2021	2022	2023	2024
								€	€	€	€	€	€
								1	2	3	4	5	6
7	+	Kostenerstattungen und Kostenumlagen	2.538,48	4.000	8.000	8.000	8.000	8.000					
		34810000 Erträge aus Kostenerstattungen, Kostenumlagen vom Land	2.538,48	4.000	8.000	8.000	8.000	8.000					
11	=	Anteilige ordentliche Erträge (Summe aus Nummern 1 bis 10)	2.538,48	4.000	8.000	8.000	8.000	8.000					
14	-	Aufwendungen für Sach- und Dienstleistungen	-1.753,95	0	0	0	0	0					
		42210000 Unterhaltung des beweglichen Vermögens	-240,00	0	0	0	0	0					
		42310000 Mieten und Pachten, soweit nicht Konto 4233, 4234 oder 4235	-624,75	0	0	0	0	0					
		42610000 Besondere Aufwendungen für Beschäftigte	-529,20	0	0	0	0	0					
		42710000 Besondere Verwaltungs- und Betriebsaufwendun	-360,00	0	0	0	0	0					
18	-	Sonstige ordentliche Aufwendungen	-10.919,83	-5.000	-10.000	-10.000	-10.000	-10.000					
		44310000 Geschäftsaufwendungen	-10.416,42	-5.000	-10.000	-10.000	-10.000	-10.000					
		44910000 Weitere sonstige Aufwendungen aus laufender Verwaltungstätigkeit	-503,41	0	0	0	0	0					
19	=	Anteilige ordentliche Aufwendungen (Summe aus Nummern 12 bis 18)	-12.673,78	-5.000	-10.000	-10.000	-10.000	-10.000					
20	=	Anteiliges veranschlagtes ordentliches Ergebnis (Saldo aus Nummern 11 und 19)	-10.135,30	-1.000	-2.000	-2.000	-2.000	-2.000					
22	-	Aufwendungen für interne Leistungen	-56.459,62	-9.000	-62.000	-63.000	-64.000	-65.000					
		48110000 Aufwendungen aus internen Leistungsbeziehung	-55.726,22	-9.000	-61.000	-62.000	-63.000	-64.000					
		48120000 Aufwendungen zentrale technische Dienste	-733,40	0	-1.000	-1.000	-1.000	-1.000					
24	=	Veranschlagtes kalkulatorisches Ergebnis (Saldo aus Nummern 21 bis 23)	-56.459,62	-9.000	-62.000	-63.000	-64.000	-65.000					
25	=	Veranschlagter Nettoressourcenbedarf Gesamtergebnis (Summe aus Nummern 20 und 24)	-66.594,92	-10.000	-64.000	-65.000	-66.000	-67.000					

*** Ende der Liste "Teilergebnishaushalt einschließlich Finanzplanung"

Teilfinanzhaushalt einschließlich Finanzplanung 2021

Datum: 26.01.2021

Uhrzeit: 09:57:16

Gemeinde: 04 Öhningen

Teilhaushalt 2 Kommunale Angelegenheiten
Produktgruppe 1210 Statistik und Wahlen

Nr.			Ergebnis	Ansatz	Ansatz	Planung	Planung	Planung
			Vorvorjahr	Vorjahr	Haushaltsjahr	Haushaltsjahr +1	Haushaltsjahr +2	Haushaltsjahr +3
			2019	2020	2021	2022	2023	2024
			€	€	€	€	€	€
			1	2	3	4	5	6
1	+	Summe der Einzahlungen aus laufender Verwaltungstätigkeit (ohne außerordentliche zahlungswirksame Erträge aus Vermögensveräußerung)	2.538,48	4.000	8.000	8.000	8.000	8.000
2	-	Summe der Auszahlungen aus laufender Verwaltungstätigkeit	-12.553,78	-5.000	-10.000	-10.000	-10.000	-10.000
3	=	Anteiliger Zahlungsmittelüberschuss/-bedarf des Ergebnishaushalts (Saldo aus Nummern 1 und 2)	-10.015,30	-1.000	-2.000	-2.000	-2.000	-2.000
18	=	Anteiliger veranschlagter Finanzierungsmittelüberschuss/-bedarf (Saldo aus Nummern 3 und 17)	-10.015,30	-1.000	-2.000	-2.000	-2.000	-2.000

*** Ende der Liste "Teilfinanzhaushalt einschließlich Finanzplanung" ***



Teilergebnishaushalt einschließlich Finanzplanung 2021

Datum: 26.01.2021
Uhrzeit: 09:57:16

Gemeinde: 04 Öhningen

Teilhaushalt 2 Kommunale Angelegenheiten
Produktgruppe 1220 Ordnungswesen

Produkt- und Leistungsbeschreibung

Entgegennahme, Aufbewahrung, Aushändigung und Verwertung von Fundsachen und Fundtieren, Gewährleistung der Sicherheit und Ordnung durch präventive und repressive Maßnahmen, soweit es sich nicht um Maßnahmen im Rahmen anderer Produkte handelt. Dazu zählen insbesondere, Gesundheitsschutz, Unterbringung psychisch Kranker, Versammlungen, Demonstrationen, Aufzüge, Kriminalprävention, Entwicklung, Erlass ordnungsbehördlicher Satzungen/Verordnungen im Rahmen Ortspolizeirecht, Sammlungswesen und Heimaufsicht, Maßnahmen zur Reduktion der potentiellen Gefahr, die durch die Existenz oder den Einsatz von Waffen und Sprengstoffen für Dritte besteht, sowie Aufgaben der unteren Jagd und Fischereibehörde, Sämtliche Tätigkeiten, die an die behördliche Kenntnis vom Betrieb anzeige- oder erlaubnispflichtiger Gewerbe anknüpfen, sämtliche Tätigkeiten, die Gaststätten als potentiell besonders störende Gewerbebetriebe einer einzelfallbezogenen behördlichen Prüfung unterziehen, sämtliche Tätigkeiten, die mit Gaststätten oder besonderen Anlässen (Volksfeste, Vereinsfeste, Straßenfeste u.ä.) zusammenhängen, sämtliche Tätigkeiten vor und während spezieller Erlaubnisverfahren, die erlaubnispflichtige, Gewerbebetriebe oder Veranstaltungen einer einzelfallbezogenen behördlichen Prüfung unterziehen, sämtliche Tätigkeiten, die auf die ordnungsgemäße Führung bereits betriebener anzeige- oder erlaubnispflichtiger Gewerbebetriebe hinzielen und ggfs. in Maßnahmen für die Wiederherstellung ordnungsgemäßer Zustände münden

Zugeordnete Produkte/Leistungen

12.20.00.00 Ordnungswesen

Nr.		Ergebnis Vorvorjahr	Ansatz	Ansatz	Planung	Planung	Planung	
			Vorjahr	Haushaltsjahr	Haushaltsjahr	Haushaltsjahr	Haushaltsjahr	
			2020	2021	2022	2023	2024	
			€	€	€	€	€	
		1	2	3	4	5	6	
5	+	Entgelte für öffentliche Leistungen oder Einrichtungen	6.308,00	7.000	7.000	7.000	7.000	7.000
		33110000 Verwaltungsgebühren	6.308,00	7.000	7.000	7.000	7.000	7.000
10	+	Sonstige ordentliche Erträge	20,00	0	0	0	0	0
		35910000 Andere sonstige ordentliche Erträge	20,00	0	0	0	0	0
11	=	Anteilige ordentliche Erträge (Summe aus Nummern 1 bis 10)	6.328,00	7.000	7.000	7.000	7.000	7.000
14	-	Aufwendungen für Sach- und Dienstleistungen	-52,39	0	0	0	0	0
		42120000 Unterhaltung des sonstigen unbeweglichen Vermögens	-52,39	0	0	0	0	0
15	-	Abschreibungen	0,00	-1.000	-1.000	-1.000	-1.000	-1.000
		47110000 Abschreibungen auf Sachanlagen und immaterielle Vermögensgegenstände	0,00	-1.000	-1.000	-1.000	-1.000	-1.000
17	-	Transferaufwendungen	-2.627,60	-2.000	-3.000	-3.000	-3.000	-3.000
		43180000 Zuweisungen an übrige Bereiche	-2.627,60	-2.000	-3.000	-3.000	-3.000	-3.000
18	-	Sonstige ordentliche Aufwendungen	-12.251,87	-12.000	-10.000	-10.000	-10.000	-10.000
		44910000 Weitere sonstige Aufwendungen aus laufender Verwaltungstätigkeit	-12.251,87	-12.000	-10.000	-10.000	-10.000	-10.000
19	=	Anteilige ordentliche Aufwendungen (Summe aus Nummern 12 bis 18)	-14.931,86	-15.000	-14.000	-14.000	-14.000	-14.000
20	=	Anteiliges veranschlagtes ordentliches Ergebnis (Saldo aus Nummern 11 und 19)	-8.603,86	-8.000	-7.000	-7.000	-7.000	-7.000
22	-	Aufwendungen für interne Leistungen	-21.349,50	-25.000	-23.000	-23.000	-23.000	-23.000
		48110000 Aufwendungen aus internen Leistungsbeziehung	-21.349,50	-25.000	-23.000	-23.000	-23.000	-23.000
24	=	Veranschlagtes kalkulatorisches Ergebnis (Saldo aus Nummern 21 bis 23)	-21.349,50	-25.000	-23.000	-23.000	-23.000	-23.000
25	=	Veranschlagter Nettoressourcenbedarf Gesamtergebnis (Summe aus Nummern 20 und 24)	-29.953,36	-33.000	-30.000	-30.000	-30.000	-30.000

*** Ende der Liste "Teilergebnishaushalt einschließlich Finanzplanung"

Teilfinanzhaushalt einschließlich Finanzplanung 2021

Datum: 26.01.2021

Uhrzeit: 09:57:16

Gemeinde: 04 Öhningen

 Teilhaushalt 2 Kommunale Angelegenheiten
 Produktgruppe 1220 Ordnungswesen

Nr.			Ergebnis	Ansatz	Ansatz	Planung	Planung	Planung
			Vorvorjahr	Vorjahr	Haushaltsjahr	Haushaltsjahr +1	Haushaltsjahr +2	Haushaltsjahr +3
			2019	2020	2021	2022	2023	2024
			€	€	€	€	€	€
		1	2	3	4	5	6	
1	+	Summe der Einzahlungen aus laufender Verwaltungstätigkeit (ohne außerordentliche zahlungswirksame Erträge aus Vermögensveräußerung)	6.298,00	7.000	7.000	7.000	7.000	7.000
2	-	Summe der Auszahlungen aus laufender Verwaltungstätigkeit	-15.331,86	-14.000	-13.000	-13.000	-13.000	-13.000
3	=	Anteiliger Zahlungsmittelüberschuss/-bedarf des Ergebnishaushalts (Saldo aus Nummern 1 und 2)	-9.033,86	-7.000	-6.000	-6.000	-6.000	-6.000
18	=	Anteiliger veranschlagter Finanzierungsmittelüberschuss/-bedarf (Saldo aus Nummern 3 und 17)	-9.033,86	-7.000	-6.000	-6.000	-6.000	-6.000

*** Ende der Liste "Teilfinanzhaushalt einschließlich Finanzplanung" ***



Teilergebnishaushalt einschließlich Finanzplanung 2021

Datum: 26.01.2021
Uhrzeit: 09:57:16

Gemeinde: 04 Öhningen

Teilhaushalt 2 Kommunale Angelegenheiten
Produktgruppe 1221 Verkehrswesen

Produkt- und Leistungsbeschreibung

Vorbereitung, Planung und Anordnung der Aufstellung oder Änderung von Verkehrszeichen und -einrichtungen zur Sicherung und Führung des Verkehrs ohne deren Überwachung, Schaffung von Strukturen, um die Sicherheit und Leichtigkeit des Verkehrs zu gewährleisten, Prüfung, Erlass und Aufhebung von (einzelfallbezogenen) verkehrsrechtlichen und straßenrechtlichen Genehmigungen und Erlaubnissen einschl. deren Kontrolle, u. a. Sondernutzungsrechte, Zulassung verkehrssicherer Sondernutzungen öffentlicher Straßen, Kontrolle der Einhaltung von Ge- und Verboten im ruhenden Verkehr einschl. Ahndung und Beseitigung der Verstöße; Abschleppmaßnahmen; Erhebung und Bearbeitung von Ordnungswidrigkeitsanzeigen, Gewährleistung der Verkehrssicherheit und der Parkraumbewirtschaftung

Zugeordnete Produkte/Leistungen

12.21.00.00 Verkehrswesen

Nr.		Ergebnis Vorvorjahr	Ansatz Vorjahr	Ansatz Haushaltsjahr	Planung	Planung	Planung	
					Haushaltsjahr	Haushaltsjahr	Haushaltsjahr	
					+1	+2	+3	
					2022	2023	2024	
		€	€	€	€	€	€	
		1	2	3	4	5	6	
22	-	Aufwendungen für interne Leistungen	-14.509,75	-14.000	-16.000	-16.000	-16.000	-16.000
		48110000 Aufwendungen aus internen Leistungsbeziehung	-14.509,75	-14.000	-16.000	-16.000	-16.000	-16.000
24	=	Veranschlagtes kalkulatorisches Ergebnis (Saldo aus Nummern 21 bis 23)	-14.509,75	-14.000	-16.000	-16.000	-16.000	-16.000
25	=	Veranschlagter Nettoressourcenbedarf Gesamtergebnis (Summe aus Nummern 20 und 24)	-14.509,75	-14.000	-16.000	-16.000	-16.000	-16.000

*** Ende der Liste "Teilergebnishaushalt einschließlich Finanzplanung"

Teilergebnishaushalt einschließlich Finanzplanung 2021

Datum: 26.01.2021
Uhrzeit: 09:57:16

Gemeinde: 04 Öhningen

Teilhaushalt 2 Kommunale Angelegenheiten
Produktgruppe 1222 Einwohnerwesen

Produkt- und Leistungsbeschreibung

Verarbeitung jedes melderechtlich maßgebenden Vorgangs, insbesondere An-, Um- und Abmeldungen, Beratung von Meldepflichtigen, Mitteilungen an andere Behörden, Auskünfte an Berechtigte, Pflege des Melderegisters

Alle Tätigkeiten im Zusammenhang mit Ausweis- und Reisedokumenten für deutsche Staatsangehörige, insbesondere Erteilung von Reisepässen und Personalausweisen, Beratung und Auskunft zu Pass-, Visa-Vorschriften; Abrechnung mit der Bundesdruckerei, elektronische Übermittlung von melderechtlichen und standesamtlichen Daten an das Bundeszentralamt für Steuern als Grundlage für die Bildung oder Änderung der persönlichen elektronischen Lohnsteuerabzugsmerkmale (ELStAM); Bereitstellung der elektronischen Lohnsteuerabzugsmerkmale (ELStAM) beim Bundeszentralamt für Steuern zum elektronischen Abruf, umfassender Service für den Kunden, Mitteilung der bereits vorhandenen steuerlichen Identifikationsnummer (IdNr) an den Bürger im Fall eines Verlustes, Bereitstellung von Auskunfts-, Beratungs- und weiterer Serviceleistungen als zentrale Anlaufstelle in der Stadt für die Bürger. Speicherung und Löschung personenbezogener Daten bei Ausweisung, Abschiebung und Einreiseverbot, soweit das Meldewesen betroffen ist identitätssichernde- und feststellende Maßnahmen (z.B. Aufenthaltsfeststellungen)

Zugeordnete Produkte/Leistungen

12.22.00.00 Einwohnerwesen

Nr.		Ergebnis	Ansatz		Planung	Planung	Planung	
			Vorvorjahr	Vorjahr	Haushaltsjahr	Haushaltsjahr	Haushaltsjahr	
			2019	2020	2021	2022	2023	2024
			€	€	€	€	€	€
		1	2	3	4	5	6	
5	+	Entgelte für öffentliche Leistungen oder Einrichtungen	24.778,40	24.000	25.000	25.000	25.000	25.000
		33110000 Verwaltungsgebühren	24.778,40	24.000	25.000	25.000	25.000	25.000
11	=	Anteilige ordentliche Erträge (Summe aus Nummern 1 bis 10)	24.778,40	24.000	25.000	25.000	25.000	25.000
14	-	Aufwendungen für Sach- und Dienstleistungen	-5.423,02	-2.000	-4.000	-4.000	-4.000	-4.000
		42110000 Unterhaltung der Grundstücke und baulichen Anlagen	-161,60	0	0	0	0	0
		42210000 Unterhaltung des beweglichen Vermögens	-2.270,89	-1.000	0	0	0	0
		42220000 Erwerb von geringwertigen Vermögensgegenständen, sofern nicht in speziellerem Konto zu verbuchen	-692,16	0	0	0	0	0
		42610000 Besondere Aufwendungen für Beschäftigte	-703,05	0	0	0	0	0
		42710000 Besondere Verwaltungs- und Betriebsaufwendun	-1.595,32	-1.000	-4.000	-4.000	-4.000	-4.000
18	-	Sonstige ordentliche Aufwendungen	-19.394,37	-18.000	-18.000	-18.000	-18.000	-18.000
		44310000 Geschäftsaufwendungen	-19.394,37	-18.000	-18.000	-18.000	-18.000	-18.000
19	=	Anteilige ordentliche Aufwendungen (Summe aus Nummern 12 bis 18)	-24.817,39	-20.000	-22.000	-22.000	-22.000	-22.000
20	=	Anteiliges veranschlagtes ordentliches Ergebnis (Saldo aus Nummern 11 und 19)	-38,99	4.000	3.000	3.000	3.000	3.000
22	-	Aufwendungen für interne Leistungen	-179.167,85	-12.000	-200.000	-204.000	-208.000	-212.000
		48110000 Aufwendungen aus internen Leistungsbeziehung	-179.167,85	-12.000	-200.000	-204.000	-208.000	-212.000
24	=	Veranschlagtes kalkulatorisches Ergebnis (Saldo aus Nummern 21 bis 23)	-179.167,85	-12.000	-200.000	-204.000	-208.000	-212.000
25	=	Veranschlagter Nettoressourcenbedarf Gesamtergebnis (Summe aus Nummern 20 und 24)	-179.206,84	-8.000	-197.000	-201.000	-205.000	-209.000

*** Ende der Liste "Teilergebnishaushalt einschließlich Finanzplanung"

Teilfinanzhaushalt einschließlich Finanzplanung 2021

Datum: 26.01.2021

Uhrzeit: 09:57:16

Gemeinde: 04 Öhningen

 Teilhaushalt 2 Kommunale Angelegenheiten
 Produktgruppe 1222 Einwohnerwesen

Nr.			Ergebnis	Ansatz	Ansatz	Planung	Planung	Planung
			Vorvorjahr	Vorjahr	Haushaltsjahr	Haushaltsjahr +1	Haushaltsjahr +2	Haushaltsjahr +3
			2019	2020	2021	2022	2023	2024
			€	€	€	€	€	€
			1	2	3	4	5	6
1	+	Summe der Einzahlungen aus laufender Verwaltungstätigkeit (ohne außerordentliche zahlungswirksame Erträge aus Vermögensveräußerung)	24.303,50	24.000	25.000	25.000	25.000	25.000
2	-	Summe der Auszahlungen aus laufender Verwaltungstätigkeit	-24.893,00	-20.000	-22.000	-22.000	-22.000	-22.000
3	=	Anteiliger Zahlungsmittelüberschuss/-bedarf des Ergebnishaushalts (Saldo aus Nummern 1 und 2)	-589,50	4.000	3.000	3.000	3.000	3.000
18	=	Anteiliger veranschlagter Finanzierungsmittelüberschuss/-bedarf (Saldo aus Nummern 3 und 17)	-589,50	4.000	3.000	3.000	3.000	3.000

*** Ende der Liste "Teilfinanzhaushalt einschließlich Finanzplanung" ***



Teilergebnishaushalt einschließlich Finanzplanung 2021

Datum: 26.01.2021
Uhrzeit: 09:57:16

Gemeinde: 04 Öhningen

Teilhaushalt 2 Kommunale Angelegenheiten
Produktgruppe 1223 Personenstandswesen

Produkt- und Leistungsbeschreibung

Erstfeststellung personenbezogener Daten zur Abstammung und zukünftigen Identitätsermittlung eines Menschen, Prüfung rechtlicher Ehevoraussetzungen und Durchführung der Eheschließung, Ausfertigen eines zusätzlichen deutschen Dokumentes über eine bereits erfolgte Eheschließung oder Begründung einer Lebenspartnerschaft nach anderem Recht, Beurkundung bei Eintritt eines Sterbefalls, Beurkundung von Namens- und Personenstandsveränderungen, Führen der Sicherungsregister, Erteilung von formlosen und formgebundenen Auskünften/Nachweisen aus Personenstandsregistern, Feststellung von Erben und Nachlass sowie Nachlasssicherung, Änderungen von Vor- und Familiennamen (keine behördlichen Namensänderungen), Prüfung rechtlicher Voraussetzungen und Eintragung der Lebenspartnerschaft

Zugeordnete Produkte/Leistungen

12.23.00.00 Personenstandswesen

Erläuterungen

Produkt Konto Betrag Erläuterung
12230000 42610000 4.000 neue Standesbeamtin

Nr.			Ergebnis	Ansatz	Ansatz	Planung	Planung	Planung
			Vorvorjahr	Vorjahr	Haushaltsjahr	Haushaltsjahr	Haushaltsjahr	
			2019	2020	2021	2022	2023	2024
			€	€	€	€	€	€
		1	2	3	4	5	6	
5	+	Entgelte für öffentliche Leistungen oder Einrichtungen	4.134,20	3.000	3.000	3.000	3.000	3.000
		33110000 Verwaltungsgebühren	4.134,20	3.000	3.000	3.000	3.000	3.000
11	=	Anteilige ordentliche Erträge (Summe aus Nummern 1 bis 10)	4.134,20	3.000	3.000	3.000	3.000	3.000
14	-	Aufwendungen für Sach- und Dienstleistungen	-3.319,74	-4.000	-6.000	-6.000	-6.000	-6.000
		42210000 Unterhaltung des beweglichen Vermögens	-933,55	-1.000	0	0	0	0
		42610000 Besondere Aufwendungen für Beschäftigte	0,00	-1.000	-4.000	-4.000	-4.000	-4.000
		42710000 Besondere Verwaltungs- und Betriebsaufwendun	-2.386,19	-2.000	-2.000	-2.000	-2.000	-2.000
18	-	Sonstige ordentliche Aufwendungen	-993,04	-1.000	-1.000	-1.000	-1.000	-1.000
		44290000 Sonstige Aufwendungen für die Inanspruchnahme von Rechten und Diensten	-65,00	0	0	0	0	0
		44310000 Geschäftsaufwendungen	-913,04	-1.000	-1.000	-1.000	-1.000	-1.000
		44910000 Weitere sonstige Aufwendungen aus laufender Verwaltungstätigkeit	-15,00	0	0	0	0	0
19	=	Anteilige ordentliche Aufwendungen (Summe aus Nummern 12 bis 18)	-4.312,78	-5.000	-7.000	-7.000	-7.000	-7.000
20	=	Anteiliges veranschlagtes ordentliches Ergebnis (Saldo aus Nummern 11 und 19)	-178,58	-2.000	-4.000	-4.000	-4.000	-4.000
22	-	Aufwendungen für interne Leistungen	-68.245,85	-73.000	-77.000	-78.000	-79.000	-81.000
		48110000 Aufwendungen aus internen Leistungsbeziehung	-68.245,85	-73.000	-77.000	-78.000	-79.000	-81.000
24	=	Veranschlagtes kalkulatorisches Ergebnis (Saldo aus Nummern 21 bis 23)	-68.245,85	-73.000	-77.000	-78.000	-79.000	-81.000
25	=	Veranschlagter Nettoressourcenbedarf Gesamtergebnis (Summe aus Nummern 20 und 24)	-68.424,43	-75.000	-81.000	-82.000	-83.000	-85.000

*** Ende der Liste "Teilergebnishaushalt einschließlich Finanzplanung"

Teilfinanzhaushalt einschließlich Finanzplanung 2021

Datum: 26.01.2021

Uhrzeit: 09:57:16

Gemeinde: 04 Öhningen

 Teilhaushalt 2 Kommunale Angelegenheiten
 Produktgruppe 1223 Personenstandswesen

Nr.			Ergebnis	Ansatz	Ansatz	Planung	Planung	Planung
			Vorvorjahr	Vorjahr	Haushaltsjahr	Haushaltsjahr +1	Haushaltsjahr +2	Haushaltsjahr +3
			2019	2020	2021	2022	2023	2024
			€	€	€	€	€	€
			1	2	3	4	5	6
1	+	Summe der Einzahlungen aus laufender Verwaltungstätigkeit (ohne außerordentliche zahlungswirksame Erträge aus Vermögensveräußerung)	4.210,20	3.000	3.000	3.000	3.000	3.000
2	-	Summe der Auszahlungen aus laufender Verwaltungstätigkeit	-4.306,86	-5.000	-7.000	-7.000	-7.000	-7.000
3	=	Anteiliger Zahlungsmittelüberschuss/-bedarf des Ergebnishaushalts (Saldo aus Nummern 1 und 2)	-96,66	-2.000	-4.000	-4.000	-4.000	-4.000
18	=	Anteiliger veranschlagter Finanzierungsmittelüberschuss/-bedarf (Saldo aus Nummern 3 und 17)	-96,66	-2.000	-4.000	-4.000	-4.000	-4.000

*** Ende der Liste "Teilfinanzhaushalt einschließlich Finanzplanung" ***

Teilergebnishaushalt einschließlich Finanzplanung 2021

 Datum: 26.01.2021
 Uhrzeit: 09:57:16

Gemeinde: 04 Öhningen

 Teilhaushalt 2 Kommunale Angelegenheiten
 Produktgruppe 1224 Kommunales Grundbuchwesen
Produkt- und Leistungsbeschreibung

Öffentliche Beglaubigungen gem. § 40 Beurkundungsgesetz in Verbindung mit § 32,4 LFGG, Führung des Geschäftsregisters mit Eingangsbeurkundung, rechtsverbindliche Erteilung von schriftlichen Auskünften, Erteilung unbeglaubigter/beglaubigter Abschriften aus dem Grundbuch sowie aus den vorliegenden Urkunden

Zugeordnete Produkte/Leistungen

12.24.00.00 Kommunales Grundbuchwesen

Nr.		Ergebnis Vorvorjahr	Ansatz Vorjahr	Ansatz Haushaltsjahr	Planung	Planung	Planung
					Haushaltsjahr	Haushaltsjahr	Haushaltsjahr
					+1	+2	+3
					2022	2023	2024
		€	€	€	€	€	€
		1	2	3	4	5	6
5	+ Entgelte für öffentliche Leistungen oder Einrichtungen 33110000 Verwaltungsgebühren	415,29	1.000	1.000	1.000	1.000	1.000
11	= Anteilige ordentliche Erträge (Summe aus Nummern 1 bis 10)	415,29	1.000	1.000	1.000	1.000	1.000
18	- Sonstige ordentliche Aufwendungen 44310000 Geschäftsaufwendungen	0,00	-1.000	0	0	0	0
19	= Anteilige ordentliche Aufwendungen (Summe aus Nummern 12 bis 18)	0,00	-1.000	0	0	0	0
20	= Anteiliges veranschlagtes ordentliches Ergebnis (Saldo aus Nummern 11 und 19)	415,29	0	1.000	1.000	1.000	1.000
22	- Aufwendungen für interne Leistungen 48110000 Aufwendungen aus internen Leistungsbeziehung	-11.265,93	-12.000	-13.000	-13.000	-13.000	-13.000
24	= Veranschlagtes kalkulatorisches Ergebnis (Saldo aus Nummern 21 bis 23)	-11.265,93	-12.000	-13.000	-13.000	-13.000	-13.000
25	= Veranschlagter Nettoressourcenbedarf Gesamtergebnis (Summe aus Nummern 20 und 24)	-10.850,64	-12.000	-12.000	-12.000	-12.000	-12.000

*** Ende der Liste "Teilergebnishaushalt einschließlich Finanzplanung"

Teilfinanzhaushalt einschließlich Finanzplanung 2021

Datum: 26.01.2021

Uhrzeit: 09:57:16

Gemeinde: 04 Öhningen

Teilhaushalt 2 Kommunale Angelegenheiten
Produktgruppe 1224 Kommunales Grundbuchwesen

Nr.			Ergebnis	Ansatz	Ansatz	Planung	Planung	Planung
			Vorvorjahr	Vorjahr	Haushaltsjahr	Haushaltsjahr +1	Haushaltsjahr +2	Haushaltsjahr +3
			2019	2020	2021	2022	2023	2024
			€	€	€	€	€	€
			1	2	3	4	5	6
1	+	Summe der Einzahlungen aus laufender Verwaltungstätigkeit (ohne außerordentliche zahlungswirksame Erträge aus Vermögensveräußerung)	460,00	1.000	1.000	1.000	1.000	1.000
2	-	Summe der Auszahlungen aus laufender Verwaltungstätigkeit	-44,71	-1.000	0	0	0	0
3	=	Anteiliger Zahlungsmittelüberschuss/-bedarf des Ergebnishaushalts (Saldo aus Nummern 1 und 2)	415,29	0	1.000	1.000	1.000	1.000
18	=	Anteiliger veranschlagter Finanzierungsmittelüberschuss/-bedarf (Saldo aus Nummern 3 und 17)	415,29	0	1.000	1.000	1.000	1.000

*** Ende der Liste "Teilfinanzhaushalt einschließlich Finanzplanung" ***

Teilergebnishaushalt einschließlich Finanzplanung 2021

Datum: 26.01.2021
Uhrzeit: 09:57:16

Gemeinde: 04 Öhningen

Teilhaushalt 2 Kommunale Angelegenheiten
Produktgruppe 1260 Brandschutz

Produkt- und Leistungsbeschreibung

Brände und deren Gefahren bekämpfen, Sachwerte erhalten, die Umwelt schützen, Gefahren beseitigen, die durch Unglücksfälle, Explosionen oder Naturereignisse hervorgerufen worden sind Bekämpfung allgemeiner Störungen der öffentlichen Sicherheit und Ordnung, Bereitstellung von Sicherheitswachen bei Veranstaltungen, Bereitstellung von Sicherheitswachen bei Brand- oder Explosionsgefahr, Abgabe von Stellungnahmen an Dritte, Mitwirken und Beraten Dritter aus brandschutztechnischer Sicht. Brandverhütungsschau: Brandschutztechnische Prüfung und Beurteilung eines Objektes zur Feststellung und Beseitigung brandgefährlicher Zustände (nicht gleichzusetzen mit der Brandverhütungsschau der Bauordnung), Brandschutzerziehung und -aufklärung, Dienstleistungen für Dritte, z.B. Überlassung von Fahrzeugen und Geräten, Transportleistungen mit Feuerwehrfahrzeugen, Aus- und Fortbildung von feuerwehrtechnischem Personal anderer Feuerwehren und Rettungsdienste in den Bereichen Feuerwehrentechnik, Katastrophenschutz, auch von Lehrkräften, Arbeitsleistungen aufgrund privatrechtlicher Vereinbarungen, Beteiligung am Rettungsdienst

Zugeordnete Produkte/Leistungen

12.60.00.00 Brandschutz

Erläuterungen

Produkt	Konto	Betrag	Erläuterung
12600000	42110000	20.000	Umkleide FF Öhningen
12600000	42220000	40.000	digitale Funkmeldeempfänger
12600000	42610000	40.000	Führerscheine FF Wangen neues
12600000	47110000	84.000	LF 10 Wangen, GW-T 2022

Nr.		Ergebnis	Ansatz	Ansatz	Planung	Planung	Planung	
			Vorvorjahr	Vorjahr	Haushaltsjahr	Haushaltsjahr +1	Haushaltsjahr +2	Haushaltsjahr +3
			2019	2020	2021	2022	2023	2024
			€	€	€	€	€	€
		1	2	3	4	5	6	
2	+	Zuweisungen und Zuwendungen, Umlagen	11.070,00	10.000	11.000	11.000	11.000	11.000
		31410000 Zuweisungen und Zuschüsse für laufende Zwecke vom Land	11.070,00	10.000	11.000	11.000	11.000	11.000
3	+	Aufgelöste Investitionszuwendungen und -beiträge	0,00	10.000	15.000	16.000	16.000	16.000
		31610000 Erträge aus der Auflösung von Sonderposten aus Zuwendungen	0,00	10.000	15.000	16.000	16.000	16.000
10	+	Sonstige ordentliche Erträge	17.669,33	1.000	1.000	1.000	1.000	1.000
		35910000 Andere sonstige ordentliche Erträge	17.669,33	1.000	1.000	1.000	1.000	1.000
11	=	Anteilige ordentliche Erträge (Summe aus Nummern 1 bis 10)	28.739,33	21.000	27.000	28.000	28.000	28.000
14	-	Aufwendungen für Sach- und Dienstleistungen	-101.556,09	-95.000	-147.000	-58.000	-58.000	-58.000
		42110000 Unterhaltung der Grundstücke und baulichen Anlagen	-3.765,26	-3.000	-20.000	-3.000	-3.000	-3.000
		42120000 Unterhaltung des sonstigen unbeweglichen Vermögens	-1.358,92	-5.000	-5.000	-5.000	-5.000	-5.000
		42210000 Unterhaltung des beweglichen Vermögens	-11.412,06	-15.000	-12.000	-12.000	-12.000	-12.000
		42220000 Erwerb von geringwertigen Vermögensgegenständen, sofern nicht in speziellerem Konto zu verbuchen	-17.623,00	-1.000	-40.000	-1.000	-1.000	-1.000
		42410000 Bewirtschaftung der Grundstücke und baulichen Anlagen	-12.997,89	-18.000	-12.000	-12.000	-12.000	-12.000
		42510000 Haltung von Fahrzeugen	-15.801,73	-10.000	-15.000	-15.000	-15.000	-15.000
		42610000 Besondere Aufwendungen für Beschäftigte	-36.496,01	-40.000	-40.000	-7.000	-7.000	-7.000
		42710000 Besondere Verwaltungs- und Betriebsaufwendun	-2.101,22	-3.000	-3.000	-3.000	-3.000	-3.000
15	-	Abschreibungen	0,00	-70.000	-84.000	-87.000	-87.000	-87.000
		47110000 Abschreibungen auf Sachanlagen und immaterielle Vermögensgegenstände	0,00	-70.000	-84.000	-87.000	-87.000	-87.000
17	-	Transferaufwendungen	-1.064,00	-1.000	-1.000	-1.000	-1.000	-1.000
		43180000 Zuweisungen an übrige Bereiche	-1.064,00	-1.000	-1.000	-1.000	-1.000	-1.000
18	-	Sonstige ordentliche Aufwendungen	-24.285,19	-25.000	-23.000	-23.000	-23.000	-23.000
		44210000 Aufwendungen für ehrenamtliche und sonstige Tätigkeit	-14.636,14	-15.000	-15.000	-15.000	-15.000	-15.000

Teilergebnishaushalt einschließlich Finanzplanung 2021

Datum: 26.01.2021
Uhrzeit: 09:57:16

Gemeinde: 04 Öhningen

Teilhaushalt 2 Kommunale Angelegenheiten
Produktgruppe 1260 Brandschutz

Nr.		Ergebnis	Ansatz	Ansatz	Planung	Planung	Planung
		Vorvorjahr	Vorjahr	Haushaltsjahr	Haushaltsjahr +1	Haushaltsjahr +2	Haushaltsjahr +3
		2019	2020	2021	2022	2023	2024
		€	€	€	€	€	€
		1	2	3	4	5	6
	44290000 Sonstige Aufwendungen für die Inanspruchnahme von Rechten und Diensten	-1.081,90	-1.000	-1.000	-1.000	-1.000	-1.000
	44310000 Geschäftsaufwendungen	-1.094,36	-1.000	-1.000	-1.000	-1.000	-1.000
	44410000 Steuern, Versicherungen, Schadensfälle, Sonderabgaben	-3.540,08	-4.000	-4.000	-4.000	-4.000	-4.000
	44520000 Erstattungen an Gemeinden und Gemeindeverbände	-1.785,00	-2.000	0	0	0	0
	44910000 Weitere sonstige Aufwendungen aus laufender Verwaltungstätigkeit	-2.147,71	-2.000	-2.000	-2.000	-2.000	-2.000
19	= Anteilige ordentliche Aufwendungen (Summe aus Nummern 12 bis 18)	-126.905,28	-191.000	-255.000	-169.000	-169.000	-169.000
20	= Anteiliges veranschlagtes ordentliches Ergebnis (Saldo aus Nummern 11 und 19)	-98.165,95	-170.000	-228.000	-141.000	-141.000	-141.000
22	- Aufwendungen für interne Leistungen	-31.970,30	-35.000	-37.000	-37.000	-37.000	-37.000
	48110000 Aufwendungen aus internen Leistungsbeziehung	-17.840,06	-20.000	-21.000	-21.000	-21.000	-21.000
	48120000 Aufwendungen zentrale technische Dienste	-14.130,24	-15.000	-16.000	-16.000	-16.000	-16.000
24	= Veranschlagtes kalkulatorisches Ergebnis (Saldo aus Nummern 21 bis 23)	-31.970,30	-35.000	-37.000	-37.000	-37.000	-37.000
25	= Veranschlagter Nettoressourcenbedarf Gesamtergebnis (Summe aus Nummern 20 und 24)	-130.136,25	-205.000	-265.000	-178.000	-178.000	-178.000

*** Ende der Liste "Teilergebnishaushalt einschließlich Finanzplanung"

Teilfinanzhaushalt einschließlich Finanzplanung 2021

Datum: 26.01.2021

Uhrzeit: 09:57:16

Gemeinde: 04 Öhningen

 Teilhaushalt 2 Kommunale Angelegenheiten
 Produktgruppe 1260 Brandschutz

Nr.		Ergebnis Vorvorjahr	Ansatz		Planung	Planung	Planung	
			Vorjahr	Haushaltsjahr	Haushaltsjahr +1	Haushaltsjahr +2	Haushaltsjahr +3	
			2019	2020	2021	2022	2023	2024
			€	€	€	€	€	€
		1	2	3	4	5	6	
1	+ Summe der Einzahlungen aus laufender Verwaltungstätigkeit (ohne außerordentliche zahlungswirksame Erträge aus Vermögensveräußerung)	12.213,14	11.000	12.000	12.000	12.000	12.000	
2	- Summe der Auszahlungen aus laufender Verwaltungstätigkeit	-127.440,53	-121.000	-171.000	-82.000	-82.000	-82.000	
3	= Anteiliger Zahlungsmittelüberschuss/-bedarf des Ergebnishaushalts (Saldo aus Nummern 1 und 2)	-115.227,39	-110.000	-159.000	-70.000	-70.000	-70.000	
4	+ Einzahlungen aus Investitionszuwendungen	3.255,00	134.000	143.000	45.000	0	0	
	<i>68110000 Investitionszuwendungen vom Land</i>	<i>3.255,00</i>	<i>134.000</i>	<i>143.000</i>	<i>45.000</i>	<i>0</i>	<i>0</i>	
9	= Einzahlungen aus Investitionstätigkeit (Summe aus Nummern 4 bis 8)	3.255,00	134.000	143.000	45.000	0	0	
11	- Auszahlungen für Baumaßnahmen	0,00	-20.000	-150.000	0	0	0	
	<i>78712920 Auszahlungen für Gebäude, Aufbauten und Betriebsvorrichtungen bei sonstigen Dienst-, Geschäfts- und anderen Betriebsgebäuden</i>	<i>0,00</i>	<i>-20.000</i>	<i>-150.000</i>	<i>0</i>	<i>0</i>	<i>0</i>	
12	- Auszahlungen für den Erwerb von beweglichem Sachvermögen	-37.890,38	-426.000	-125.000	-50.000	0	-250.000	
	<i>78316100 Auszahlungen für den Erwerb von Fahrzeugen</i>	<i>-33.163,70</i>	<i>-426.000</i>	<i>-125.000</i>	<i>0</i>	<i>0</i>	<i>-200.000</i>	
	<i>78317200 Auszahlungen für den Erwerb von Betriebs- und Geschäftsausstattung</i>	<i>-4.726,68</i>	<i>0</i>	<i>0</i>	<i>-50.000</i>	<i>0</i>	<i>-50.000</i>	
16	= Auszahlungen aus Investitionstätigkeit (Summe aus Nummern 10 bis 15)	-37.890,38	-446.000	-275.000	-50.000	0	-250.000	
17	= Anteiliger veranschlagter Finanzierungsmittelüberschuss/-bedarf aus Investitionstätigkeit (Saldo aus Nummern 9 und 16)	-34.635,38	-312.000	-132.000	-5.000	0	-250.000	
18	= Anteiliger veranschlagter Finanzierungsmittelüberschuss/-bedarf (Saldo aus Nummern 3 und 17)	-149.862,77	-422.000	-291.000	-75.000	-70.000	-320.000	

*** Ende der Liste "Teilfinanzhaushalt einschließlich Finanzplanung" ***

Teilergebnishaushalt einschließlich Finanzplanung 2021

Datum: 26.01.2021
Uhrzeit: 09:57:16

Gemeinde: 04 Öhningen

Teilhaushalt 2 Kommunale Angelegenheiten
Produktgruppe 2110 Bereitstellung und Betrieb von allgemeinbildenden Schulen

Produkt- und Leistungsbeschreibung

Die Grundschule (einschl. der Grundschulförderklassen) bildet als Primärstufe den für alle schulpflichtigen und schulfähigen Kinder gemeinsamen Unterbau des Schulwesens. Kommunalen Bestandteil der verlässlichen Grundschule: Außerschulische Betreuung von Kindern an Grundschulen vor und nach dem Unterricht innerhalb gewisser Kernzeiten gegen Entgelt durch freizeitbezogene und spielerische Aktivitäten Sicherstellung des Schul- und Unterrichtsbetriebs durch Schaffung der sächlichen und personellen Voraussetzungen in Erfüllung der Aufgabe des örtlichen Schulträgers durch, Entwicklungsplanung sowie Bereitstellung, Unterhaltung und Bewirtschaftung der Grundstücke und Bereitstellung von Einrichtungen, Lehr- und Lernmitteln, Bereitstellung und Fortbildung des nichtlehrenden Personals (inkl. Schulpsychologen), Abwicklung von Versicherungsangelegenheiten, Öffentlichkeitsarbeit/Beratung/Auskünfte, Durchführung von Veranstaltungen

Zugeordnete Produkte/Leistungen

21.10.01.00 Bereitstellung und Betrieb von Grundschulen

Erläuterungen

Produkt	Konto	Betrag	Erläuterung
21100100	31420000	26.000	Erstattung Schulsozialarbeit
21100100	34820000	1.000	keine Schülerbeförderungskostenerstattung
21100100	40120000	84.000	incl. Schulsozialarbeit 0,5
21100100	44290000	0	keine Schülerbeförderungskosten

Nr.		Ergebnis Vorvorjahr	Ansatz Vorjahr	Ansatz Haushaltsjahr	Planung	Planung	Planung
					Haushaltsjahr	Haushaltsjahr	Haushaltsjahr
					+1	+2	+3
					2022	2023	2024
		€	€	€	€	€	€
		1	2	3	4	5	6
2	+ Zuweisungen und Zuwendungen, Umlagen	5.725,00	8.000	32.000	32.000	32.000	32.000
	31410000 Zuweisungen und Zuschüsse für laufende Zwecke vom Land	5.725,00	8.000	6.000	6.000	6.000	6.000
	31420000 Zuweisungen und Zuschüsse für laufende Zwecke von Gemeinden und Gemeindeverbänden	0,00	0	26.000	26.000	26.000	26.000
3	+ Aufgelöste Investitionszuwendungen und -beiträge	0,00	3.000	3.000	3.000	3.000	3.000
	31610000 Erträge aus der Auflösung von Sonderposten aus Zuwendungen	0,00	3.000	3.000	3.000	3.000	3.000
5	+ Entgelte für öffentliche Leistungen oder Einrichtungen	20.488,00	27.000	27.000	27.000	27.000	27.000
	33210022 Benutzungsbühren-ähnliche Entgelte PK Mittagstisch ü3	7.333,00	6.000	6.000	6.000	6.000	6.000
	33210024 Betreuungsgebühren / Verlässliche Grundschule	11.535,00	18.000	18.000	18.000	18.000	18.000
	33210026 Betreuungsgebühren / Nachmittagsbetreuung PK	1.620,00	3.000	3.000	3.000	3.000	3.000
6	+ Sonstige privatrechtliche Leistungsentgelte	321,00	0	0	0	0	0
	34110000 Mieten und Pachten	321,00	0	0	0	0	0
7	+ Kostenerstattungen und Kostenumlagen	12.622,50	12.000	1.000	1.000	1.000	1.000
	34810000 Erträge aus Kostenerstattungen, Kostenumlagen vom Land	-200,00	5.000	0	0	0	0
	34820000 Erträge aus Kostenerstattungen, Kostenumlagen von Gemeinden und Gemeindeverbänden	12.822,50	7.000	1.000	1.000	1.000	1.000
10	+ Sonstige ordentliche Erträge	0,00	1.000	0	0	0	0
	35910000 Andere sonstige ordentliche Erträge	0,00	1.000	0	0	0	0
11	= Anteilige ordentliche Erträge (Summe aus Nummern 1 bis 10)	39.156,50	51.000	63.000	63.000	63.000	63.000
12	- Personalaufwendungen	-157.914,74	-149.000	-181.000	-182.000	-183.000	-184.000
	40120000 Dienstaufwendungen Arbeitnehmer	-88.580,78	-79.000	-84.000	-85.000	-86.000	-87.000
	40190000 Dienstaufwendungen sonstige Beschäftigte	-22.291,07	-27.000	-39.000	-39.000	-39.000	-39.000
	40220000 Beiträge zu Versorgungskassen Arbeitnehmer	-10.568,64	-12.000	-15.000	-15.000	-15.000	-15.000
	40320000 Beiträge zur gesetzlichen Sozialversicherung Arbeitnehmer	-36.474,25	-31.000	-43.000	-43.000	-43.000	-43.000
14	- Aufwendungen für Sach- und Dienstleistungen	-120.166,53	-114.000	-119.000	-112.000	-113.000	-112.000
	42110000 Unterhaltung der Grundstücke und baulichen Anlagen	-22.711,60	-22.000	-20.000	-10.000	-10.000	-10.000

Teilergebnishaushalt einschließlich Finanzplanung 2021

Datum: 26.01.2021
Uhrzeit: 09:57:16

Gemeinde: 04 Öhningen

Teilhaushalt 2 Kommunale Angelegenheiten
Produktgruppe 2110 Bereitstellung und Betrieb von allgemeinbildenden Schulen

Nr.		Ergebnis	Ansatz	Ansatz	Planung	Planung	Planung
		Vorvorjahr	Vorjahr	Haushaltsjahr	Haushaltsjahr +1	Haushaltsjahr +2	Haushaltsjahr +3
		2019	2020	2021	2022	2023	2024
		€	€	€	€	€	€
		1	2	3	4	5	6
	42120000 Unterhaltung des sonstigen unbeweglichen Vermögens	-1.624,47	-1.000	-1.000	-1.000	-1.000	-1.000
	42210000 Unterhaltung des beweglichen Vermögens	-3.272,82	-6.000	-6.000	-6.000	-6.000	-6.000
	42220000 Erwerb von geringwertigen Vermögensgegenständen, sofern nicht in speziellerem Konto zu verbuchen	-4.495,04	0	-4.000	-4.000	-4.000	-4.000
	42310000 Mieten und Pachten, soweit nicht Konto 4233, 4234 oder 4235	0,00	0	-2.000	-2.000	-2.000	-2.000
	42320000 Leasing	-1.512,72	-2.000	0	0	0	0
	42410000 Bewirtschaftung der Grundstücke und baulichen Anlagen	-60.915,28	-60.000	-60.000	-61.000	-62.000	-63.000
	42610000 Besondere Aufwendungen für Beschäftigte	-587,00	-1.000	0	0	0	0
	42710000 Besondere Verwaltungs- und Betriebsaufwendun	-10.828,71	-8.000	-8.000	-8.000	-8.000	-8.000
	42740000 Lehr- und Unterrichtsmittel	-10.395,59	-12.000	-8.000	-8.000	-8.000	-8.000
	42750000 Lernmittel	-3.823,30	-2.000	-10.000	-12.000	-12.000	-10.000
15	- Abschreibungen	0,00	-84.000	-84.000	-82.000	-82.000	-82.000
	47110000 Abschreibungen auf Sachanlagen und immaterielle Vermögensgegenstände	0,00	-84.000	-84.000	-82.000	-82.000	-82.000
17	- Transferaufwendungen	-8.443,87	-1.000	-1.000	-1.000	-1.000	-1.000
	43120000 Zuweisungen an Gemeinden und Gemeindeverbände	-7.543,87	0	0	0	0	0
	43180000 Zuweisungen an übrige Bereiche	-900,00	-1.000	-1.000	-1.000	-1.000	-1.000
18	- Sonstige ordentliche Aufwendungen	-17.696,12	-20.000	-10.000	-10.000	-10.000	-10.000
	44290000 Sonstige Aufwendungen für die Inanspruchnahme von Rechten und Diensten	-8.546,50	-6.000	0	0	0	0
	44310000 Geschäftsaufwendungen	-7.696,08	-12.000	-8.000	-8.000	-8.000	-8.000
	44410000 Steuern, Versicherungen, Schadensfälle, Sonderabgaben	-95,99	-1.000	-1.000	-1.000	-1.000	-1.000
	44520000 Erstattungen an Gemeinden und Gemeindeverbände	-1.000,00	0	0	0	0	0
	44910000 Weitere sonstige Aufwendungen aus laufender Verwaltungstätigkeit	-357,55	-1.000	-1.000	-1.000	-1.000	-1.000
19	= Anteilige ordentliche Aufwendungen (Summe aus Nummern 12 bis 18)	-304.221,26	-368.000	-395.000	-387.000	-389.000	-389.000
20	= Anteiliges veranschlagtes ordentliches Ergebnis (Saldo aus Nummern 11 und 19)	-265.064,76	-317.000	-332.000	-324.000	-326.000	-326.000
22	- Aufwendungen für interne Leistungen	-20.013,10	-33.000	-21.000	-21.000	-21.000	-21.000
	48110000 Aufwendungen aus interner Leistungsbeziehung	-14.219,21	-30.000	-15.000	-15.000	-15.000	-15.000
	48120000 Aufwendungen zentrale technische Dienste	-5.793,89	-3.000	-6.000	-6.000	-6.000	-6.000
24	= Veranschlagtes kalkulatorisches Ergebnis (Saldo aus Nummern 21 bis 23)	-20.013,10	-33.000	-21.000	-21.000	-21.000	-21.000
25	= Veranschlagter Nettoressourcenbedarf Gesamtergebnis (Summe aus Nummern 20 und 24)	-285.077,86	-350.000	-353.000	-345.000	-347.000	-347.000

*** Ende der Liste "Teilergebnishaushalt einschließlich Finanzplanung"

Teilfinanzhaushalt einschließlich Finanzplanung 2021

Datum: 26.01.2021

Uhrzeit: 09:57:16

Gemeinde: 04 Öhningen

 Teilhaushalt 2 Kommunale Angelegenheiten
 Produktgruppe 2110 Bereitstellung und Betrieb von allgemeinbildenden Schulen

Nr.		Ergebnis Vorvorjahr	Ansatz	Ansatz	Planung	Planung	Planung	
			Vorjahr	Haushaltsjahr	Haushaltsjahr +1	Haushaltsjahr +2	Haushaltsjahr +3	
			2019	2020	2021	2022	2023	2024
			€	€	€	€	€	€
		1	2	3	4	5	6	
1	+	Summe der Einzahlungen aus laufender Verwaltungstätigkeit (ohne außerordentliche zahlungswirksame Erträge aus Vermögensveräußerung)	37.591,00	48.000	60.000	60.000	60.000	60.000
2	-	Summe der Auszahlungen aus laufender Verwaltungstätigkeit	-303.359,98	-284.000	-311.000	-305.000	-307.000	-307.000
3	=	Anteiliger Zahlungsmittelüberschuss/-bedarf des Ergebnishaushalts (Saldo aus Nummern 1 und 2)	-265.768,98	-236.000	-251.000	-245.000	-247.000	-247.000
4	+	Einzahlungen aus Investitionszuwendungen	13.195,20	24.000	30.000	0	0	0
		<i>68110000 Investitionszuwendungen vom Land</i>	<i>13.195,20</i>	<i>24.000</i>	<i>30.000</i>	<i>0</i>	<i>0</i>	<i>0</i>
9	=	Einzahlungen aus Investitionstätigkeit (Summe aus Nummern 4 bis 8)	13.195,20	24.000	30.000	0	0	0
11	-	Auszahlungen für Baumaßnahmen	-60.580,30	-30.000	-35.000	0	0	0
		<i>78712320 Auszahlungen für Gebäude, Aufbauten und Betriebsvorrichtungen bei Schulen</i>	<i>-60.580,30</i>	<i>-30.000</i>	<i>-35.000</i>	<i>0</i>	<i>0</i>	<i>0</i>
12	-	Auszahlungen für den Erwerb von beweglichem Sachvermögen	0,00	-5.000	-5.000	-5.000	-5.000	0
		<i>78317200 Auszahlungen für den Erwerb von Betriebs- und Geschäftsausstattung</i>	<i>0,00</i>	<i>-5.000</i>	<i>-5.000</i>	<i>-5.000</i>	<i>-5.000</i>	<i>0</i>
16	=	Auszahlungen aus Investitionstätigkeit (Summe aus Nummern 10 bis 15)	-60.580,30	-35.000	-40.000	-5.000	-5.000	0
17	=	Anteiliger veranschlagter Finanzierungsmittelüberschuss/-bedarf aus Investitionstätigkeit (Saldo aus Nummern 9 und 16)	-47.385,10	-11.000	-10.000	-5.000	-5.000	0
18	=	Anteiliger veranschlagter Finanzierungsmittelüberschuss/-bedarf (Saldo aus Nummern 3 und 17)	-313.154,08	-247.000	-261.000	-250.000	-252.000	-247.000

*** Ende der Liste "Teilfinanzhaushalt einschließlich Finanzplanung" ***



Teilergebnishaushalt einschließlich Finanzplanung 2021

Datum: 26.01.2021
Uhrzeit: 09:57:16

Gemeinde: 04 Öhningen

Teilhaushalt 2 Kommunale Angelegenheiten
Produktgruppe 2150 Sonstige schulische Aufgaben und Einrichtungen

Produkt- und Leistungsbeschreibung

Bedarfsgerechte und angemessene Förderung der Schulen in anderer Trägerschaft

Zugeordnete Produkte/Leistungen

21.50.00.00 Betreuungsangebote an Schulen

21.50.03.00 Förderung von Schulen in anderen Trägerschaften

Nr.		Ergebnis Vorvorjahr	Ansatz Vorjahr	Ansatz Haushaltsjahr	Planung	Planung	Planung
					Haushaltsjahr	Haushaltsjahr	Haushaltsjahr
					+1	+2	+3
					2022	2023	2024
		€	€	€	€	€	€
		1	2	3	4	5	6
2	+ Zuweisungen und Zuwendungen, Umlagen	2.468,00	3.000	3.000	3.000	3.000	3.000
	31410000 Zuweisungen und Zuschüsse für laufende Zwecke vom Land	2.468,00	3.000	3.000	3.000	3.000	3.000
11	= Anteilige ordentliche Erträge (Summe aus Nummern 1 bis 10)	2.468,00	3.000	3.000	3.000	3.000	3.000
17	- Transferaufwendungen	-1.716,00	0	0	0	0	0
	43180000 Zuweisungen an übrige Bereiche	-1.716,00	0	0	0	0	0
18	- Sonstige ordentliche Aufwendungen	-4.408,00	-4.000	-4.000	-4.000	-4.000	-4.000
	44210000 Aufwendungen für ehrenamtliche und sonstige Tätigkeit	-4.408,00	-4.000	-4.000	-4.000	-4.000	-4.000
19	= Anteilige ordentliche Aufwendungen (Summe aus Nummern 12 bis 18)	-6.124,00	-4.000	-4.000	-4.000	-4.000	-4.000
20	= Anteiliges veranschlagtes ordentliches Ergebnis (Saldo aus Nummern 11 und 19)	-3.656,00	-1.000	-1.000	-1.000	-1.000	-1.000
22	- Aufwendungen für interne Leistungen	-7.902,11	0	-9.000	-9.000	-9.000	-9.000
	48110000 Aufwendungen aus internen Leistungsbeziehung	-7.902,11	0	-9.000	-9.000	-9.000	-9.000
24	= Veranschlagtes kalkulatorisches Ergebnis (Saldo aus Nummern 21 bis 23)	-7.902,11	0	-9.000	-9.000	-9.000	-9.000
25	= Veranschlagter Nettoressourcenbedarf Gesamtergebnis (Summe aus Nummern 20 und 24)	-11.558,11	-1.000	-10.000	-10.000	-10.000	-10.000

*** Ende der Liste "Teilergebnishaushalt einschließlich Finanzplanung"

Teilfinanzhaushalt einschließlich Finanzplanung 2021

Datum: 26.01.2021

Uhrzeit: 09:57:16

Gemeinde: 04 Öhningen

 Teilhaushalt 2 Kommunale Angelegenheiten
 Produktgruppe 2150 Sonstige schulische Aufgaben und Einrichtungen

Nr.			Ergebnis	Ansatz	Ansatz	Planung	Planung	Planung
			Vorvorjahr	Vorjahr	Haushaltsjahr	Haushaltsjahr +1	Haushaltsjahr +2	Haushaltsjahr +3
			2019	2020	2021	2022	2023	2024
			€	€	€	€	€	€
		1	2	3	4	5	6	
1	+	Summe der Einzahlungen aus laufender Verwaltungstätigkeit (ohne außerordentliche zahlungswirksame Erträge aus Vermögensveräußerung)	2.468,00	3.000	3.000	3.000	3.000	3.000
2	-	Summe der Auszahlungen aus laufender Verwaltungstätigkeit	-5.164,00	-4.000	-4.000	-4.000	-4.000	-4.000
3	=	Anteiliger Zahlungsmittelüberschuss/-bedarf des Ergebnishaushalts (Saldo aus Nummern 1 und 2)	-2.696,00	-1.000	-1.000	-1.000	-1.000	-1.000
18	=	Anteiliger veranschlagter Finanzierungsmittelüberschuss/-bedarf (Saldo aus Nummern 3 und 17)	-2.696,00	-1.000	-1.000	-1.000	-1.000	-1.000

*** Ende der Liste "Teilfinanzhaushalt einschließlich Finanzplanung" ***



Teilergebnishaushalt einschließlich Finanzplanung 2021

Datum: 26.01.2021
Uhrzeit: 09:57:16

Gemeinde: 04 Öhningen

Teilhaushalt 2 Kommunale Angelegenheiten
Produktgruppe 2620 Musikpflege

Produkt- und Leistungsbeschreibung

Institutionelle Förderung der Musik durch Finanzausschüsse und/oder Sachleistungen wie z.B. die Überlassung von Räumen, Projektförderung im Bereich Musik: Unterstützung einer Musikveranstaltung eines Dritten in finanzieller, logistischer Weise und/oder durch Sachleistungen wie z.B. die Überlassung von Räumen

Zugeordnete Produkte/Leistungen

26.20.00.00 Musikpflege

Nr.		Ergebnis Vorvorjahr	Ansatz Vorjahr	Ansatz Haushaltsjahr	Planung Haushaltsjahr +1	Planung Haushaltsjahr +2	Planung Haushaltsjahr +3						
								2019	2020	2021	2022	2023	2024
								€	€	€	€	€	€
								1	2	3	4	5	6
14	-	Aufwendungen für Sach- und Dienstleistungen	-15.852,01	-19.000	-15.000	-15.000	-15.000	-15.000					
		42110000 Unterhaltung der Grundstücke und baulichen Anlagen	-185,45	-1.000	0	0	0	0					
		42210000 Unterhaltung des beweglichen Vermögens	-64,58	0	0	0	0	0					
		42410000 Bewirtschaftung der Grundstücke und baulichen Anlagen	-4.728,26	-7.000	-5.000	-5.000	-5.000	-5.000					
		42710000 Besondere Verwaltungs- und Betriebsaufwendung	-55,70	0	0	0	0	0					
		42710040 Aufwendungen Hörmusiktag	-10.818,02	-11.000	-10.000	-10.000	-10.000	-10.000					
15	-	Abschreibungen	0,00	-13.000	-13.000	-11.000	-11.000	-11.000					
		47110000 Abschreibungen auf Sachanlagen und immaterielle Vermögensgegenstände	0,00	-13.000	-13.000	-11.000	-11.000	-11.000					
17	-	Transferaufwendungen	-39.801,82	-5.000	-5.000	-5.000	-5.000	-5.000					
		43130000 Zuweisungen an Zweckverbände und dgl.	-36.471,82	0	0	0	0	0					
		43180000 Zuweisungen an übrige Bereiche	-3.330,00	-5.000	-5.000	-5.000	-5.000	-5.000					
18	-	Sonstige ordentliche Aufwendungen	-900,00	0	0	0	0	0					
		44910000 Weitere sonstige Aufwendungen aus laufender Verwaltungstätigkeit	-900,00	0	0	0	0	0					
19	=	Anteilige ordentliche Aufwendungen (Summe aus Nummern 12 bis 18)	-56.553,83	-37.000	-33.000	-31.000	-31.000	-31.000					
20	=	Anteiliges veranschlagtes ordentliches Ergebnis (Saldo aus Nummern 11 und 19)	-56.553,83	-37.000	-33.000	-31.000	-31.000	-31.000					
22	-	Aufwendungen für interne Leistungen	-5.223,79	-25.000	-6.000	-6.000	-6.000	-6.000					
		48110000 Aufwendungen aus interner Leistungsbeziehung	-4.734,85	-19.000	-5.000	-5.000	-5.000	-5.000					
		48120000 Aufwendungen zentrale technische Dienste	-488,94	-6.000	-1.000	-1.000	-1.000	-1.000					
24	=	Veranschlagtes kalkulatorisches Ergebnis (Saldo aus Nummern 21 bis 23)	-5.223,79	-25.000	-6.000	-6.000	-6.000	-6.000					
25	=	Veranschlagter Nettoressourcenbedarf Gesamtergebnis (Summe aus Nummern 20 und 24)	-61.777,62	-62.000	-39.000	-37.000	-37.000	-37.000					

*** Ende der Liste "Teilergebnishaushalt einschließlich Finanzplanung"

Teilfinanzhaushalt einschließlich Finanzplanung 2021

Datum: 26.01.2021

Uhrzeit: 09:57:16

Gemeinde: 04 Öhningen

 Teilhaushalt 2 Kommunale Angelegenheiten
 Produktgruppe 2620 Musikpflege

Nr.		Ergebnis Vorvorjahr	Ansatz		Planung	Planung	Planung	
			Vorjahr	Haushaltsjahr	Haushaltsjahr	Haushaltsjahr	Haushaltsjahr	
					+1	+2	+3	
					2021	2022	2023	2024
€		€	€	€	€	€		
1		2	3	4	5	6		
2	-	Summe der Auszahlungen aus laufender Verwaltungstätigkeit	-60.066,10	-24.000	-20.000	-20.000	-20.000	-20.000
3	=	Anteiliger Zahlungsmittelüberschuss/-bedarf des Ergebnishaushalts (Saldo aus Nummern 1 und 2)	-60.066,10	-24.000	-20.000	-20.000	-20.000	-20.000
4	+	Einzahlungen aus Investitionszuwendungen <i>68110000 Investitionszuwendungen vom Land</i>	0,00 <i>0,00</i>	100.000 <i>100.000</i>	100.000 <i>100.000</i>	0 <i>0</i>	0 <i>0</i>	0 <i>0</i>
9	=	Einzahlungen aus Investitionstätigkeit (Summe aus Nummern 4 bis 8)	0,00	100.000	100.000	0	0	0
11	-	Auszahlungen für Baumaßnahmen <i>78712920 Auszahlungen für Gebäude, Aufbauten und Betriebsvorrichtungen bei sonstigen Dienst-, Geschäfts- und anderen Betriebsgebäuden</i>	0,00 <i>0,00</i>	-300.000 <i>-300.000</i>	-380.000 <i>-380.000</i>	0 <i>0</i>	0 <i>0</i>	0 <i>0</i>
16	=	Auszahlungen aus Investitionstätigkeit (Summe aus Nummern 10 bis 15)	0,00	-300.000	-380.000	0	0	0
17	=	Anteiliger veranschlagter Finanzierungsmittelüberschuss/-bedarf aus Investitionstätigkeit (Saldo aus Nummern 9 und 16)	0,00	-200.000	-280.000	0	0	0
18	=	Anteiliger veranschlagter Finanzierungsmittelüberschuss/-bedarf (Saldo aus Nummern 3 und 17)	-60.066,10	-224.000	-300.000	-20.000	-20.000	-20.000

*** Ende der Liste "Teilfinanzhaushalt einschließlich Finanzplanung" ***



Teilergebnishaushalt einschließlich Finanzplanung 2021

Datum: 26.01.2021
Uhrzeit: 09:57:16

Gemeinde: 04 Öhningen

Teilhaushalt 2 Kommunale Angelegenheiten
Produktgruppe 2630 Musikschulen

Produkt- und Leistungsbeschreibung

Die Jugendmusikschule Höri als kommunales Kompetenzzentrum für musikalische Bildung und Erziehung bietet Unterricht in der Grundstufe/Elementarstufe an u. a. Musikalische Früherziehung, musikalische Grundausbildung sowie ander elementare Angebote wie z. B. Rhythmik, Tanz- und Bewegungserziehung in Kooperation mit Partnern in der kommunalen Bildungslandschaft (KiTas, allgemeinbildende Schulen).

Vom Grundschulalter bis ins Erwachsenenalter werden Instrumental- und Vokalunterricht, Ensemble-/Ergänzungsunterricht angeboten

Zugeordnete Produkte/Leistungen

26.30.00.00 Musikschulen

Nr.		Ergebnis	Ansatz	Ansatz	Planung	Planung	Planung	
		Vorvorjahr	Vorjahr	Haushaltsjahr	Haushaltsjahr +1	Haushaltsjahr +2	Haushaltsjahr +3	
		2019	2020	2021	2022	2023	2024	
		€	€	€	€	€	€	
		1	2	3	4	5	6	
17	-	Transferaufwendungen	0,00	-40.000	-40.000	-40.000	-40.000	-40.000
		43130000 Zuweisungen an Zweckverbände und dgl.	0,00	-40.000	-40.000	-40.000	-40.000	-40.000
19	=	Anteilige ordentliche Aufwendungen (Summe aus Nummern 12 bis 18)	0,00	-40.000	-40.000	-40.000	-40.000	-40.000
20	=	Anteiliges veranschlagtes ordentliches Ergebnis (Saldo aus Nummern 11 und 19)	0,00	-40.000	-40.000	-40.000	-40.000	-40.000
22	-	Aufwendungen für interne Leistungen	-14.687,73	0	-18.000	-18.000	-18.000	-18.000
		48110000 Aufwendungen aus internen Leistungsbeziehung	-14.687,73	0	-18.000	-18.000	-18.000	-18.000
24	=	Veranschlagtes kalkulatorisches Ergebnis (Saldo aus Nummern 21 bis 23)	-14.687,73	0	-18.000	-18.000	-18.000	-18.000
25	=	Veranschlagter Nettoressourcenbedarf Gesamtergebnis (Summe aus Nummern 20 und 24)	-14.687,73	-40.000	-58.000	-58.000	-58.000	-58.000

*** Ende der Liste "Teilergebnishaushalt einschließlich Finanzplanung"

Teilfinanzhaushalt einschließlich Finanzplanung 2021

Datum: 26.01.2021

Uhrzeit: 09:57:16

Gemeinde: 04 Öhningen

 Teilhaushalt 2 Kommunale Angelegenheiten
 Produktgruppe 2630 Musikschulen

Nr.		Ergebnis Vorvorjahr	Ansatz Vorjahr	Ansatz Haushaltsjahr	Planung Haushaltsjahr +1	Planung Haushaltsjahr +2	Planung Haushaltsjahr +3						
								2019	2020	2021	2022	2023	2024
								€	€	€	€	€	€
								1	2	3	4	5	6
2	-	Summe der Auszahlungen aus laufender Verwaltungstätigkeit	0,00	-40.000	-40.000	-40.000	-40.000	-40.000					
3	=	Anteiliger Zahlungsmittelüberschuss/-bedarf des Ergebnishaushalts (Saldo aus Nummern 1 und 2)	0,00	-40.000	-40.000	-40.000	-40.000	-40.000					
18	=	Anteiliger veranschlagter Finanzierungsmittelüberschuss/-bedarf (Saldo aus Nummern 3 und 17)	0,00	-40.000	-40.000	-40.000	-40.000	-40.000					

*** Ende der Liste "Teilfinanzhaushalt einschließlich Finanzplanung" ***

Teilergebnishaushalt einschließlich Finanzplanung 2021

Datum: 26.01.2021
Uhrzeit: 09:57:16

Gemeinde: 04 Öhningen

Teilhaushalt 2 Kommunale Angelegenheiten
Produktgruppe 2810 Sonstige Kulturpflege

Produkt- und Leistungsbeschreibung

Förderung in den Bereichen Literatur, Bildende Kunst, Darstellende Kunst, Film/Medien, Weiterbildung, Geschichte, Interkulturelles, Wissenschaft, Interdisziplinäres, Kulturveranstaltungen in städtepartnerschaftlichen/internationalen Beziehungen, Information, Beratung und Betreuung von Künstler/-innen und Kulturgruppen, Erledigung von Rechtsverpflichtungen der Kommune gegenüber Dritten (u.a. Kirchen) in Form von Gewährung von Zuschüssen, Förderung der Kunst im öffentlichen Raum, Verleihung von Kulturpreisen: Konzeption, Planung, Finanzierung, Organisation, Durchführung, Sammlung, Aufbereitung von Kulturveranstaltungsdaten, Informationsveranstaltungen, regelmäßige Erstellung und Verteilung eines kommunalen Kulturveranstaltungskalenders, Auskünfte mündlicher, telefonischer und schriftlicher Art zum kulturellen Leben der Kommune

Zugeordnete Produkte/Leistungen

28.10.00.00 Sonstige Kulturpflege

Nr.		Ergebnis Vorvorjahr	Ansatz		Planung Haushaltsjahr +1	Planung Haushaltsjahr +2	Planung Haushaltsjahr +3				
			Vorjahr	Haushaltsjahr							
			2019	2020				2021	2022	2023	2024
			€	€				€	€	€	€
		1	2	3	4	5	6				
3	+ Aufgelöste Investitionszuwendungen und -beiträge	0,00	1.000	1.000	1.000	1.000	1.000				
	31610000 Erträge aus der Auflösung von Sonderposten aus Zuwendungen	0,00	1.000	1.000	1.000	1.000	1.000				
11	= Anteilige ordentliche Erträge (Summe aus Nummern 1 bis 10)	0,00	1.000	1.000	1.000	1.000	1.000				
14	- Aufwendungen für Sach- und Dienstleistungen	-4.058,26	-3.000	-2.000	-2.000	-2.000	-2.000				
	42120000 Unterhaltung des sonstigen unbeweglichen Vermögens	-2.446,25	-1.000	-1.000	-1.000	-1.000	-1.000				
	42310000 Mieten und Pachten, soweit nicht Konto 4233, 4234 oder 4235	-566,50	-1.000	0	0	0	0				
	42710000 Besondere Verwaltungs- und Betriebsaufwendun	-1.045,51	-1.000	-1.000	-1.000	-1.000	-1.000				
15	- Abschreibungen	0,00	-8.000	-8.000	-8.000	-8.000	-8.000				
	47110000 Abschreibungen auf Sachanlagen und immaterielle Vermögensgegenstände	0,00	-8.000	-8.000	-8.000	-8.000	-8.000				
17	- Transferaufwendungen	-4.730,00	-5.000	-5.000	-5.000	-5.000	-5.000				
	43180000 Zuweisungen an übrige Bereiche	-4.730,00	-5.000	-5.000	-5.000	-5.000	-5.000				
18	- Sonstige ordentliche Aufwendungen	-5.143,93	-1.000	-2.000	-2.000	-2.000	-2.000				
	44210000 Aufwendungen für ehrenamtliche und sonstige Tätigkeit	0,00	0	-1.000	-1.000	-1.000	-1.000				
	44290000 Sonstige Aufwendungen für die Inanspruchnahme von Rechten und Diensten	-155,00	0	0	0	0	0				
	44410000 Steuern, Versicherungen, Schadensfälle, Sonderabgaben	-85,68	0	0	0	0	0				
	44910000 Weitere sonstige Aufwendungen aus laufender Verwaltungstätigkeit	-4.903,25	-1.000	-1.000	-1.000	-1.000	-1.000				
19	= Anteilige ordentliche Aufwendungen (Summe aus Nummern 12 bis 18)	-13.932,19	-17.000	-17.000	-17.000	-17.000	-17.000				
20	= Anteiliges veranschlagtes ordentliches Ergebnis (Saldo aus Nummern 11 und 19)	-13.932,19	-16.000	-16.000	-16.000	-16.000	-16.000				
22	- Aufwendungen für interne Leistungen	-19.536,96	0	-22.000	-22.000	-22.000	-22.000				
	48110000 Aufwendungen aus internen Leistungsbeziehung	-6.140,12	0	-7.000	-7.000	-7.000	-7.000				
	48120000 Aufwendungen zentrale technische Dienste	-13.396,84	0	-15.000	-15.000	-15.000	-15.000				
24	= Veranschlagtes kalkulatorisches Ergebnis (Saldo aus Nummern 21 bis 23)	-19.536,96	0	-22.000	-22.000	-22.000	-22.000				
25	= Veranschlagter Nettoressourcenbedarf Gesamtergebnis (Summe aus Nummern 20 und 24)	-33.469,15	-16.000	-38.000	-38.000	-38.000	-38.000				

*** Ende der Liste "Teilergebnishaushalt einschließlich Finanzplanung"

Teilfinanzhaushalt einschließlich Finanzplanung 2021

Datum: 26.01.2021

Uhrzeit: 09:57:16

Gemeinde: 04 Öhningen

 Teilhaushalt 2 Kommunale Angelegenheiten
 Produktgruppe 2810 Sonstige Kulturpflege

Nr.			Ergebnis	Ansatz	Ansatz	Planung	Planung	Planung
			Vorvorjahr	Vorjahr	Haushaltsjahr	Haushaltsjahr +1	Haushaltsjahr +2	Haushaltsjahr +3
			2019	2020	2021	2022	2023	2024
			€	€	€	€	€	€
			1	2	3	4	5	6
2	-	Summe der Auszahlungen aus laufender Verwaltungstätigkeit	-13.296,39	-9.000	-9.000	-9.000	-9.000	-9.000
3	=	Anteiliger Zahlungsmittelüberschuss/-bedarf des Ergebnishaushalts (Saldo aus Nummern 1 und 2)	-13.296,39	-9.000	-9.000	-9.000	-9.000	-9.000
18	=	Anteiliger veranschlagter Finanzierungsmittelüberschuss/-bedarf (Saldo aus Nummern 3 und 17)	-13.296,39	-9.000	-9.000	-9.000	-9.000	-9.000

*** Ende der Liste "Teilfinanzhaushalt einschließlich Finanzplanung" ***



Teilergebnishaushalt einschließlich Finanzplanung 2021

Datum: 26.01.2021
Uhrzeit: 09:57:16

Gemeinde: 04 Öhningen

Teilhaushalt 2 Kommunale Angelegenheiten
Produktgruppe 2910 Förderung von Kirchengemeinden und sonstigen Religionsgemeinschaften

Produkt- und Leistungsbeschreibung

Allgemeine Förderung von Religionsgemeinschaften, Erfüllung von Verpflichtungen, z. B. zur Unterhaltung kirchlicher Bauten; Förderung von Einzelmaßnahmen für religiöse Zw

Zugeordnete Produkte/Leistungen

29.10.00.00 Förderung von Kirchengemeinden und sonstigen Religionsgemeinschaften

Nr.		Ergebnis	Ansatz	Ansatz	Planung	Planung	Planung
		Vorvorjahr	Vorjahr	Haushaltsjahr	Haushaltsjahr +1	Haushaltsjahr +2	Haushaltsjahr +3
		2019	2020	2021	2022	2023	2024
		€	€	€	€	€	€
		1	2	3	4	5	6
14	- Aufwendungen für Sach- und Dienstleistungen	-98,77	0	0	0	0	0
	42110000 Unterhaltung der Grundstücke und baulichen Anlagen	-98,77	0	0	0	0	0
15	- Abschreibungen	0,00	-1.000	-1.000	-1.000	-1.000	-1.000
	47110000 Abschreibungen auf Sachanlagen und immaterielle Vermögensgegenstände	0,00	-1.000	-1.000	-1.000	-1.000	-1.000
17	- Transferaufwendungen	-687,50	-1.000	-1.000	-1.000	-1.000	-1.000
	43180000 Zuweisungen an übrige Bereiche	-687,50	-1.000	-1.000	-1.000	-1.000	-1.000
18	- Sonstige ordentliche Aufwendungen	0,00	-2.000	0	0	0	0
	44910000 Weitere sonstige Aufwendungen aus laufender Verwaltungstätigkeit	0,00	-2.000	0	0	0	0
19	= Anteilige ordentliche Aufwendungen (Summe aus Nummern 12 bis 18)	-786,27	-4.000	-2.000	-2.000	-2.000	-2.000
20	= Anteiliges veranschlagtes ordentliches Ergebnis (Saldo aus Nummern 11 und 19)	-786,27	-4.000	-2.000	-2.000	-2.000	-2.000
22	- Aufwendungen für interne Leistungen	-1.495,07	-2.000	-1.000	-1.000	-1.000	-1.000
	48110000 Aufwendungen aus internen Leistungsbeziehung	-1.495,07	-2.000	-1.000	-1.000	-1.000	-1.000
24	= Veranschlagtes kalkulatorisches Ergebnis (Saldo aus Nummern 21 bis 23)	-1.495,07	-2.000	-1.000	-1.000	-1.000	-1.000
25	= Veranschlagter Nettoressourcenbedarf Gesamtergebnis (Summe aus Nummern 20 und 24)	-2.281,34	-6.000	-3.000	-3.000	-3.000	-3.000

*** Ende der Liste "Teilergebnishaushalt einschließlich Finanzplanung"

Teilfinanzhaushalt einschließlich Finanzplanung 2021

Datum: 26.01.2021

Uhrzeit: 09:57:16

Gemeinde: 04 Öhningen

Teilhaushalt	2	Kommunale Angelegenheiten
Produktgruppe	2910	Förderung von Kirchengemeinden und sonstigen Religionsgemeinschaften

Nr.		Ergebnis Vorvorjahr	Ansatz Vorjahr	Ansatz Haushaltsjahr	Planung Haushaltsjahr +1	Planung Haushaltsjahr +2	Planung Haushaltsjahr +3						
								2019	2020	2021	2022	2023	2024
								€	€	€	€	€	€
								1	2	3	4	5	6
2	-	Summe der Auszahlungen aus laufender Verwaltungstätigkeit	-786,27	-3.000	-1.000	-1.000	-1.000	-1.000					
3	=	Anteiliger Zahlungsmittelüberschuss/-bedarf des Ergebnishaushalts (Saldo aus Nummern 1 und 2)	-786,27	-3.000	-1.000	-1.000	-1.000	-1.000					
18	=	Anteiliger veranschlagter Finanzierungsmittelüberschuss/-bedarf (Saldo aus Nummern 3 und 17)	-786,27	-3.000	-1.000	-1.000	-1.000	-1.000					

*** Ende der Liste "Teilfinanzhaushalt einschließlich Finanzplanung" ***

Teilergebnishaushalt einschließlich Finanzplanung 2021

Datum: 26.01.2021
Uhrzeit: 09:57:16

Gemeinde: 04 Öhningen

Teilhaushalt 2 Kommunale Angelegenheiten
Produktgruppe 3140 Soziale Einrichtungen

Produkt- und Leistungsbeschreibung

Soziale Einrichtungen für Ältere (ohne Pflegeeinrichtungen), für pflegebedürftige ältere Menschen und für Menschen mit Behinderungen, Soziale Einrichtungen für Wohnungslose, Soziale Einrichtungen für Aussiedler und Ausländer, andere soziale Einrichtungen

Zugeordnete Produkte/Leistungen

31.40.01.00 Soziale Einrichtungen für ältere Menschen (ohne Pflegeeinrichtungen)
31.40.05.00 Soziale Einrichtungen für Wohnungslose
31.40.07.00 Soziale Einrichtungen für Flüchtlinge und Asylbewerber/-innen und Asylberechtigte (Anschlussunterbringung durch Städte und Gemeinden)

Erläuterungen

Produkt Konto Betrag Erläuterung
31400700 44520000 110.000 Fehlbelegerabgabe 29 Personen

Nr.		Ergebnis Vorvorjahr	Ansatz Vorjahr	Ansatz Haushaltsjahr	Planung Haushaltsjahr +1	Planung Haushaltsjahr +2	Planung Haushaltsjahr +3						
								2019	2020	2021	2022	2023	2024
								€	€	€	€	€	€
								1	2	3	4	5	6
6	+	Sonstige privatrechtliche Leistungsentgelte	62.204,14	68.000	65.000	68.000	68.000	68.000					
		34110000 Mieten und Pachten	62.204,14	65.000	65.000	65.000	65.000	65.000					
		34150000 Nebenkostenanteil aus Mieterträgen	0,00	3.000	0	3.000	3.000	3.000					
11	=	Anteilige ordentliche Erträge (Summe aus Nummern 1 bis 10)	62.204,14	68.000	65.000	68.000	68.000	68.000					
14	-	Aufwendungen für Sach- und Dienstleistungen	-42.667,36	-52.000	-66.000	-67.000	-68.000	-69.000					
		42110000 Unterhaltung der Grundstücke und baulichen Anlagen	-8.020,60	-6.000	-6.000	-6.000	-6.000	-6.000					
		42120000 Unterhaltung des sonstigen unbeweglichen Vermögens	-10,78	0	0	0	0	0					
		42310000 Mieten und Pachten, soweit nicht Konto 4233, 4234 oder 4235	-26.376,10	-20.000	-50.000	-51.000	-52.000	-53.000					
		42410000 Bewirtschaftung der Grundstücke und baulichen Anlagen	-8.251,93	-26.000	-10.000	-10.000	-10.000	-10.000					
		42710000 Besondere Verwaltungs- und Betriebsaufwendung	-7,95	0	0	0	0	0					
17	-	Transferaufwendungen	-2.560,00	-3.000	-3.000	-3.000	-3.000	-3.000					
		43180000 Zuweisungen an übrige Bereiche	-2.560,00	-3.000	-3.000	-3.000	-3.000	-3.000					
18	-	Sonstige ordentliche Aufwendungen	-290.546,56	-158.000	-118.000	-121.000	-124.000	-127.000					
		44520000 Erstattungen an Gemeinden und Gemeindeverbände	0,00	-150.000	-110.000	-113.000	-116.000	-119.000					
		44910000 Weitere sonstige Aufwendungen aus laufender Verwaltungstätigkeit	-290.546,56	-8.000	-8.000	-8.000	-8.000	-8.000					
19	=	Anteilige ordentliche Aufwendungen (Summe aus Nummern 12 bis 18)	-335.773,92	-213.000	-187.000	-191.000	-195.000	-199.000					
20	=	Anteiliges veranschlagtes ordentliches Ergebnis (Saldo aus Nummern 11 und 19)	-273.569,78	-145.000	-122.000	-123.000	-127.000	-131.000					
22	-	Aufwendungen für interne Leistungen	-30.053,48	-46.000	-32.000	-32.000	-32.000	-32.000					
		48110000 Aufwendungen aus internen Leistungsbeziehung	-28.757,80	-41.000	-31.000	-31.000	-31.000	-31.000					
		48120000 Aufwendungen zentrale technische Dienste	-1.295,68	-5.000	-1.000	-1.000	-1.000	-1.000					
24	=	Veranschlagtes kalkulatorisches Ergebnis (Saldo aus Nummern 21 bis 23)	-30.053,48	-46.000	-32.000	-32.000	-32.000	-32.000					
25	=	Veranschlagter Nettoressourcenbedarf Gesamtergebnis (Summe aus Nummern 20 und 24)	-303.623,26	-191.000	-154.000	-155.000	-159.000	-163.000					

*** Ende der Liste "Teilergebnishaushalt einschließlich Finanzplanung"

Teilfinanzhaushalt einschließlich Finanzplanung 2021

Datum: 26.01.2021

Uhrzeit: 09:57:16

Gemeinde: 04 Öhningen

 Teilhaushalt 2 Kommunale Angelegenheiten
 Produktgruppe 3140 Soziale Einrichtungen

Nr.			Ergebnis	Ansatz	Ansatz	Planung	Planung	Planung
			Vorvorjahr	Vorjahr	Haushaltsjahr	Haushaltsjahr +1	Haushaltsjahr +2	Haushaltsjahr +3
			2019	2020	2021	2022	2023	2024
			€	€	€	€	€	€
		1	2	3	4	5	6	
1	+	Summe der Einzahlungen aus laufender Verwaltungstätigkeit (ohne außerordentliche zahlungswirksame Erträge aus Vermögensveräußerung)	43.877,43	68.000	65.000	68.000	68.000	68.000
2	-	Summe der Auszahlungen aus laufender Verwaltungstätigkeit	-165.395,78	-213.000	-187.000	-191.000	-195.000	-199.000
3	=	Anteiliger Zahlungsmittelüberschuss/-bedarf des Ergebnishaushalts (Saldo aus Nummern 1 und 2)	-121.518,35	-145.000	-122.000	-123.000	-127.000	-131.000
18	=	Anteiliger veranschlagter Finanzierungsmittelüberschuss/-bedarf (Saldo aus Nummern 3 und 17)	-121.518,35	-145.000	-122.000	-123.000	-127.000	-131.000

*** Ende der Liste "Teilfinanzhaushalt einschließlich Finanzplanung" ***



Teilergebnishaushalt einschließlich Finanzplanung 2021

Datum: 26.01.2021
Uhrzeit: 09:57:16

Gemeinde: 04 Öhningen

Teilhaushalt 2 Kommunale Angelegenheiten
Produktgruppe 3160 Förderung von Trägern der Wohlfahrtspflege

Produkt- und Leistungsbeschreibung

Förderung der freien Wohlfahrtspflege, Förderung gemeinwesenorientierter Projekte im Rahmen der Daseinsvorsorge; Förderung innovativer Projekte, die sich mit aktuellen sozialpolitischen Herausforderungen auseinandersetzen; Unterstützung der freien Träger bei Erfüllung von sozialen Aufgaben

Zugeordnete Produkte/Leistungen

31.60.00.00 Sonstige Förderung von Trägern der Wohlfahrtspflege

Nr.		Ergebnis	Ansatz	Ansatz	Planung	Planung	Planung
		Vorvorjahr	Vorjahr	Haushaltsjahr	Haushaltsjahr +1	Haushaltsjahr +2	Haushaltsjahr +3
		2019	2020	2021	2022	2023	2024
		€	€	€	€	€	€
		1	2	3	4	5	6
22	- Aufwendungen für interne Leistungen	-810,09	0	-1.000	-1.000	-1.000	-1.000
	48110000 Aufwendungen aus internen Leistungsbeziehung	-810,09	0	-1.000	-1.000	-1.000	-1.000
24	= Veranschlagtes kalkulatorisches Ergebnis (Saldo aus Nummern 21 bis 23)	-810,09	0	-1.000	-1.000	-1.000	-1.000
25	= Veranschlagter Nettoressourcenbedarf Gesamtergebnis (Summe aus Nummern 20 und 24)	-810,09	0	-1.000	-1.000	-1.000	-1.000

*** Ende der Liste "Teilergebnishaushalt einschließlich Finanzplanung"

Teilergebnishaushalt einschließlich Finanzplanung 2021

Datum: 26.01.2021
Uhrzeit: 09:57:16

Gemeinde: 04 Öhningen

Teilhaushalt 2 Kommunale Angelegenheiten
Produktgruppe 3180 Sonstige soziale Hilfen und Leistungen

Produkt- und Leistungsbeschreibung

Förderung der Entwicklung junger Menschen durch Angebote der Kinder- und Jugendarbeit

Koordinierungs- und Anlaufstelle, Organisation und Betreuung des ehrenamtlichen Engagements (z.B. Arbeitskreis Asyl); Betreuung und Integration von Flüchtlingen, Asylbewerber/-innen und Asylberechtigten; Beratungs- und Ombudsfunktion in Asyl- und Flüchtlingsfragen; Erarbeitung und Verbreitung von Fachinformationen; Veranstaltungen und Bildungsangebote zur Förderung der Integration; Rückkehrberatung, Herstellung der Chancengleichheit, Sicherung des sozialen Friedens, Steigerung des sozialen, kulturellen und wirtschaftlichen Wohles der Einwohner/-innen ausländischer Herkunft

Zugeordnete Produkte/Leistungen

31.80.00.00 Sonst. Soziale Hilfen und Leistungen

31.80.10.00 Betreuung und Förderung der Integration von Flüchtlingen

Nr.		Ergebnis Vorvorjahr	Ansatz		Planung	Planung	Planung	
			Vorjahr	Haushaltsjahr	Haushaltsjahr +1	Haushaltsjahr +2	Haushaltsjahr +3	
			2019	2020	2021	2022	2023	2024
			€	€	€	€	€	€
		1	2	3	4	5	6	
2	+ Zuweisungen und Zuwendungen, Umlagen	17.394,55	0	0	0	0	0	
	31410000 Zuweisungen und Zuschüsse für laufende Zwecke vom Land	17.394,55	0	0	0	0	0	
11	= Anteilige ordentliche Erträge (Summe aus Nummern 1 bis 10)	17.394,55	0	0	0	0	0	
14	- Aufwendungen für Sach- und Dienstleistungen	-2.263,02	-2.000	-2.000	-2.000	-2.000	-2.000	
	42120000 Unterhaltung des sonstigen unbeweglichen Vermögens	-354,27	0	0	0	0	0	
	42410000 Bewirtschaftung der Grundstücke und baulichen Anlagen	-1.908,75	-2.000	-2.000	-2.000	-2.000	-2.000	
17	- Transferaufwendungen	-649,00	0	0	0	0	0	
	43180000 Zuweisungen an übrige Bereiche	-649,00	0	0	0	0	0	
18	- Sonstige ordentliche Aufwendungen	-1.320,80	0	0	0	0	0	
	44520000 Erstattungen an Gemeinden und Gemeindeverbände	-1.320,80	0	0	0	0	0	
19	= Anteilige ordentliche Aufwendungen (Summe aus Nummern 12 bis 18)	-4.232,82	-2.000	-2.000	-2.000	-2.000	-2.000	
20	= Anteiliges veranschlagtes ordentliches Ergebnis (Saldo aus Nummern 11 und 19)	13.161,73	-2.000	-2.000	-2.000	-2.000	-2.000	
22	- Aufwendungen für interne Leistungen	-15.326,51	-20.000	-17.000	-17.000	-17.000	-17.000	
	48110000 Aufwendungen aus internen Leistungsbeziehung	-15.326,51	-20.000	-17.000	-17.000	-17.000	-17.000	
24	= Veranschlagtes kalkulatorisches Ergebnis (Saldo aus Nummern 21 bis 23)	-15.326,51	-20.000	-17.000	-17.000	-17.000	-17.000	
25	= Veranschlagter Nettoressourcenbedarf Gesamtergebnis (Summe aus Nummern 20 und 24)	-2.164,78	-22.000	-19.000	-19.000	-19.000	-19.000	

*** Ende der Liste "Teilergebnishaushalt einschließlich Finanzplanung"

Teilfinanzhaushalt einschließlich Finanzplanung 2021

Datum: 26.01.2021

Uhrzeit: 09:57:16

Gemeinde: 04 Öhningen

 Teilhaushalt 2 Kommunale Angelegenheiten
 Produktgruppe 3180 Sonstige soziale Hilfen und Leistungen

Nr.			Ergebnis	Ansatz	Ansatz	Planung	Planung	Planung
			Vorvorjahr	Vorjahr	Haushaltsjahr	Haushaltsjahr	Haushaltsjahr	Haushaltsjahr
			2019	2020	2021	2022	2023	2024
			€	€	€	€	€	€
			1	2	3	4	5	6
1	+	Summe der Einzahlungen aus laufender Verwaltungstätigkeit (ohne außerordentliche zahlungswirksame Erträge aus Vermögensveräußerung)	17.394,55	0	0	0	0	0
2	-	Summe der Auszahlungen aus laufender Verwaltungstätigkeit	-3.221,12	-2.000	-2.000	-2.000	-2.000	-2.000
3	=	Anteiliger Zahlungsmittelüberschuss/-bedarf des Ergebnishaushalts (Saldo aus Nummern 1 und 2)	14.173,43	-2.000	-2.000	-2.000	-2.000	-2.000
18	=	Anteiliger veranschlagter Finanzierungsmittelüberschuss/-bedarf (Saldo aus Nummern 3 und 17)	14.173,43	-2.000	-2.000	-2.000	-2.000	-2.000

*** Ende der Liste "Teilfinanzhaushalt einschließlich Finanzplanung" ***



Teilergebnishaushalt einschließlich Finanzplanung 2021

Datum: 26.01.2021
Uhrzeit: 09:57:16

Gemeinde: 04 Öhningen

Teilhaushalt	2	Kommunale Angelegenheiten
Produktgruppe	3650	Förderung von Kindern in Tageseinrichtungen und in Tagespflege

Produkt- und Leistungsbeschreibung

Familienergänzende/-unterstützende Betreuung, Erziehung und Bildung von Kindern in unterschiedlichen Angebotsformen nach § 22a SGB VIII, z. B. Kinderkrippe, Kindergarten, Tageseinrichtungen mit altersgemischten Gruppen und Einrichtungen mit integrativen Gruppen in verschiedenen Betriebsformen, z. B. Halbtags- und Ganztagsgruppen, Gruppen mit verlängerten Öffnungszeiten, Hort, Hort an der Schule mit oder ohne Verpflegung; Interaktion Kindergarten - soziales Umfeld; Kooperation mit der Schule, kirchlichen und freien Trägern und Fachdiensten

Übernahme von Teilnahme- bzw. Kostenbeiträgen nach § 90 Abs. 3 SGB VIII einschl. Prüfung der Voraussetzungen, und Festsetzung des Eigenanteils der Eltern / des Elternteils

Zugeordnete Produkte/Leistungen

36.50.01.01 Förderung von Kindern in Gruppen für 0 bis 6-Jährige, Interkommunaler Kostenausgleich

zukünftig nicht mehr bebuchbar:

36.50.03.00 Finanzielle Förderung von Kindern in Tageseinrichtungen und in Kindertagespflege, Übernahme von Teilnahmebeiträgen

Erläuterungen

Produkt	Konto	Betrag	Erläuterung
36500101	31410000	517.000	ab 2022 Kiga Wangen im FAG
36500101	43180000	275.000	Kiga Schienen, Schwabennest
36500101	47110000	85.000	Kiga Wangen Umbau/Anbau

Nr.		Ergebnis Vorvorjahr	Ansatz Vorjahr	Ansatz Haushaltsjahr	Planung Haushaltsjahr +1	Planung Haushaltsjahr +2	Planung Haushaltsjahr +3						
								2019	2020	2021	2022	2023	2024
								€	€	€	€	€	€
								1	2	3	4	5	6
2	+	Zuweisungen und Zuwendungen, Umlagen	375.401,00	431.000	517.000	755.000	755.000	755.000					
		31410000 Zuweisungen und Zuschüsse für laufende Zwecke vom Land	375.401,00	431.000	517.000	755.000	755.000	755.000					
3	+	Aufgelöste Investitionszuwendungen und -beiträge	0,00	7.000	7.000	7.000	7.000	7.000					
		31610000 Erträge aus der Auflösung von Sonderposten aus Zuwendungen	0,00	7.000	7.000	7.000	7.000	7.000					
5	+	Entgelte für öffentliche Leistungen oder Einrichtungen	152.326,97	170.000	166.000	166.000	166.000	166.000					
		33210006 Mittagstisch	4.529,50	6.000	6.000	6.000	6.000	6.000					
		33210041 Benutzungsbühren+ähnliche Entgelte Kiga u3 manuell	9.557,47	10.000	10.000	10.000	10.000	10.000					
		33210042 Benutzungsbühren+ähnliche Entgelte Kiga u3 PK	79.357,00	80.000	80.000	80.000	80.000	80.000					
		33210043 Benutzungsbühren+ähnliche Entgelte Kiga u3 manuell	3.452,00	4.000	0	0	0	0					
		33210044 Benutzungsbühren+ähnliche Entgelte Kiga u3 PK	55.431,00	70.000	70.000	70.000	70.000	70.000					
7	+	Kostenerstattungen und Kostenumlagen	7.472,41	0	0	0	0	0					
		34840000 Erträge aus Kostenerstattungen, Kostenumlagen von der gesetzlichen Sozialversicherung	7.472,41	0	0	0	0	0					
10	+	Sonstige ordentliche Erträge	950,00	2.000	0	0	0	0					
		35910000 Andere sonstige ordentliche Erträge	950,00	2.000	0	0	0	0					
11	=	Anteilige ordentliche Erträge (Summe aus Nummern 1 bis 10)	536.150,38	610.000	690.000	928.000	928.000	928.000					
12	-	Personalaufwendungen	-864.502,39	-922.000	-1.038.000	-1.051.000	-1.064.000	-1.078.000					
		40120000 Dienstaufwendungen Arbeitnehmer	-643.753,90	-745.000	-766.000	-776.000	-786.000	-797.000					
		40190000 Dienstaufwendungen sonstige Beschäftigte	-9.517,63	-6.000	-6.000	-6.000	-6.000	-6.000					
		40220000 Beiträge zu Versorgungskassen Arbeitnehmer	-63.864,67	-60.000	-85.000	-86.000	-87.000	-88.000					
		40320000 Beiträge zur gesetzlichen Sozialversicherung Arbeitnehmer	-147.366,19	-111.000	-181.000	-183.000	-185.000	-187.000					
14	-	Aufwendungen für Sach- und Dienstleistungen	-75.602,26	-70.000	-71.000	-71.000	-71.000	-71.000					
		42110000 Unterhaltung der Grundstücke und baulichen Anlagen	-14.219,51	-16.000	-16.000	-16.000	-16.000	-16.000					

Teilergebnishaushalt einschließlich Finanzplanung 2021

Datum: 26.01.2021
Uhrzeit: 09:57:16

Gemeinde: 04 Öhningen

Teilhaushalt 2 Kommunale Angelegenheiten
Produktgruppe 3650 Förderung von Kindern in Tageseinrichtungen und in Tagespflege

Nr.		Ergebnis	Ansatz	Ansatz	Planung	Planung	Planung
		Vorvorjahr	Vorjahr	Haushaltsjahr	Haushaltsjahr +1	Haushaltsjahr +2	Haushaltsjahr +3
		2019	2020	2021	2022	2023	2024
		€	€	€	€	€	€
		1	2	3	4	5	6
	42120000 Unterhaltung des sonstigen unbeweglichen Vermögens	-541,03	-2.000	-2.000	-2.000	-2.000	-2.000
	42210000 Unterhaltung des beweglichen Vermögens	-10.142,46	-5.000	-5.000	-5.000	-5.000	-5.000
	42220000 Erwerb von geringwertigen Vermögensgegenständen, sofern nicht in speziellerem Konto zu verbuchen	-1.738,84	0	-1.000	-1.000	-1.000	-1.000
	42320000 Leasing	-1.349,04	-1.000	-1.000	-1.000	-1.000	-1.000
	42410000 Bewirtschaftung der Grundstücke und baulichen Anlagen	-16.148,90	-20.000	-20.000	-20.000	-20.000	-20.000
	42610000 Besondere Aufwendungen für Beschäftigte	-4.940,41	-5.000	-5.000	-5.000	-5.000	-5.000
	42710000 Besondere Verwaltungs- und Betriebsaufwendun	-18.041,52	-13.000	-13.000	-13.000	-13.000	-13.000
	42740000 Lehr- und Unterrichtsmittel	-2.015,24	-2.000	-2.000	-2.000	-2.000	-2.000
	42750000 Lernmittel	-6.465,31	-6.000	-6.000	-6.000	-6.000	-6.000
15	- Abschreibungen	0,00	-60.000	-85.000	-102.000	-102.000	-102.000
	47110000 Abschreibungen auf Sachanlagen und immaterielle Vermögensgegenstände	0,00	-60.000	-85.000	-102.000	-102.000	-102.000
17	- Transferaufwendungen	-260.038,95	-260.000	-275.000	-283.000	-291.000	-299.000
	43180000 Zuweisungen an übrige Bereiche	-260.038,95	-260.000	-275.000	-283.000	-291.000	-299.000
18	- Sonstige ordentliche Aufwendungen	-25.261,90	-31.000	-8.000	-8.000	-8.000	-8.000
	44290000 Sonstige Aufwendungen für die Inanspruchnahme von Rechten und Diensten	-420,00	0	0	0	0	0
	44310000 Geschäftsaufwendungen	-7.452,75	-7.000	-7.000	-7.000	-7.000	-7.000
	44410000 Steuern, Versicherungen, Schadensfälle, Sonderabgaben	0,00	-11.000	0	0	0	0
	44520000 Erstattungen an Gemeinden und Gemeindeverbände	-16.739,62	-12.000	0	0	0	0
	44910000 Weitere sonstige Aufwendungen aus laufender Verwaltungstätigkeit	-649,53	-1.000	-1.000	-1.000	-1.000	-1.000
19	= Anteilige ordentliche Aufwendungen (Summe aus Nummern 12 bis 18)	-1.225.405,50	-1.343.000	-1.477.000	-1.515.000	-1.536.000	-1.558.000
20	= Anteiliges veranschlagtes ordentliches Ergebnis (Saldo aus Nummern 11 und 19)	-689.255,12	-733.000	-787.000	-587.000	-608.000	-630.000
22	- Aufwendungen für interne Leistungen	-56.154,83	-81.000	-65.000	-66.000	-67.000	-68.000
	48110000 Aufwendungen aus internen Leistungsbeziehung	-45.496,03	-71.000	-53.000	-54.000	-55.000	-56.000
	48120000 Aufwendungen zentrale technische Dienste	-10.658,80	-10.000	-12.000	-12.000	-12.000	-12.000
24	= Veranschlagtes kalkulatorisches Ergebnis (Saldo aus Nummern 21 bis 23)	-56.154,83	-81.000	-65.000	-66.000	-67.000	-68.000
25	= Veranschlagter Nettoressourcenbedarf Gesamtergebnis (Summe aus Nummern 20 und 24)	-745.409,95	-814.000	-852.000	-653.000	-675.000	-698.000

*** Ende der Liste "Teilergebnishaushalt einschließlich Finanzplanung"

Teilfinanzhaushalt einschließlich Finanzplanung 2021

Datum: 26.01.2021

Uhrzeit: 09:57:16

Gemeinde: 04 Öhningen

 Teilhaushalt 2 Kommunale Angelegenheiten
 Produktgruppe 3650 Förderung von Kindern in Tageseinrichtungen und in Tagespflege

Nr.		Ergebnis Vorvorjahr	Ansatz Vorjahr	Ansatz Haushaltsjahr	Planung Haushaltsjahr +1	Planung Haushaltsjahr +2	Planung Haushaltsjahr +3						
								2019	2020	2021	2022	2023	2024
								€	€	€	€	€	€
								1	2	3	4	5	6
1	+	Summe der Einzahlungen aus laufender Verwaltungstätigkeit (ohne außerordentliche zahlungswirksame Erträge aus Vermögensveräußerung)	529.857,83	603.000	683.000	921.000	921.000	921.000					
2	-	Summe der Auszahlungen aus laufender Verwaltungstätigkeit	-1.212.073,89	-1.283.000	-1.392.000	-1.413.000	-1.434.000	-1.456.000					
3	=	Anteiliger Zahlungsmittelüberschuss/-bedarf des Ergebnishaushalts (Saldo aus Nummern 1 und 2)	-682.216,06	-680.000	-709.000	-492.000	-513.000	-535.000					
10	-	Auszahlungen für den Erwerb von Grundstücken und Gebäuden	0,00	-150.000	0	0	0	0					
		<i>78211900 Auszahlungen für den Erwerb von sonstigen unbebauten Grundstücke</i>	<i>0,00</i>	<i>-150.000</i>	<i>0</i>	<i>0</i>	<i>0</i>	<i>0</i>					
11	-	Auszahlungen für Baumaßnahmen	-351.939,23	-685.000	-195.000	0	0	-40.000					
		<i>78712220 Auszahlungen für Gebäude, Aufbauten und Betriebsvorrichtungen bei Sozialen Einrichtungen</i>	<i>-351.939,23</i>	<i>-685.000</i>	<i>-195.000</i>	<i>0</i>	<i>0</i>	<i>-40.000</i>					
12	-	Auszahlungen für den Erwerb von beweglichem Sachvermögen	0,00	-5.000	0	0	0	0					
		<i>78317200 Auszahlungen für den Erwerb von Betriebs- und Geschäftsausstattung</i>	<i>0,00</i>	<i>-5.000</i>	<i>0</i>	<i>0</i>	<i>0</i>	<i>0</i>					
16	=	Auszahlungen aus Investitionstätigkeit (Summe aus Nummern 10 bis 15)	-351.939,23	-840.000	-195.000	0	0	-40.000					
17	=	Anteiliger veranschlagter Finanzierungsmittelüberschuss/-bedarf aus Investitionstätigkeit (Saldo aus Nummern 9 und 16)	-351.939,23	-840.000	-195.000	0	0	-40.000					
18	=	Anteiliger veranschlagter Finanzierungsmittelüberschuss/-bedarf (Saldo aus Nummern 3 und 17)	-1.034.155,29	-1.520.000	-904.000	-492.000	-513.000	-575.000					

*** Ende der Liste "Teilfinanzhaushalt einschließlich Finanzplanung" ***



Teilergebnishaushalt einschließlich Finanzplanung 2021

Datum: 26.01.2021
Uhrzeit: 09:57:16

Gemeinde: 04 Öhningen

Teilhaushalt 2 Kommunale Angelegenheiten
Produktgruppe 4140 Maßnahmen der Gesundheitspflege

Produkt- und Leistungsbeschreibung

Information und Öffentlichkeitsarbeit, Projektmanagement und Prozessbegleitung, Schädlingsbekämpfung

Zugeordnete Produkte/Leistungen

41.40.00.00 Gesundheitswesen

Nr.		Ergebnis Vorvorjahr	Ansatz Vorjahr	Ansatz Haushaltsjahr	Planung	Planung	Planung
					Haushaltsjahr	Haushaltsjahr	Haushaltsjahr
					+1	+2	+3
					2022	2023	2024
		€	€	€	€	€	€
		1	2	3	4	5	6
14	- Aufwendungen für Sach- und Dienstleistungen	0,00	-1.000	0	0	0	0
	42710000 Besondere Verwaltungs- und Betriebsaufwendun	0,00	-1.000	0	0	0	0
19	= Anteilige ordentliche Aufwendungen (Summe aus Nummern 12 bis 18)	0,00	-1.000	0	0	0	0
20	= Anteiliges veranschlagtes ordentliches Ergebnis (Saldo aus Nummern 11 und 19)	0,00	-1.000	0	0	0	0
22	- Aufwendungen für interne Leistungen	-2.109,64	-2.000	-2.000	-2.000	-2.000	-2.000
	48110000 Aufwendungen aus internen Leistungsbeziehung	-2.109,64	-2.000	-2.000	-2.000	-2.000	-2.000
24	= Veranschlagtes kalkulatorisches Ergebnis (Saldo aus Nummern 21 bis 23)	-2.109,64	-2.000	-2.000	-2.000	-2.000	-2.000
25	= Veranschlagter Nettoressourcenbedarf Gesamtergebnis (Summe aus Nummern 20 und 24)	-2.109,64	-3.000	-2.000	-2.000	-2.000	-2.000

*** Ende der Liste "Teilergebnishaushalt einschließlich Finanzplanung"

Teilfinanzhaushalt einschließlich Finanzplanung 2021

Datum: 26.01.2021

Uhrzeit: 09:57:16

Gemeinde: 04 Öhningen

Teilhaushalt 2 Kommunale Angelegenheiten
 Produktgruppe 4140 Maßnahmen der Gesundheitspflege

Nr.		Ergebnis Vorvorjahr	Ansatz		Planung	Planung	Planung	
			Vorjahr	Haushaltsjahr	Haushaltsjahr	Haushaltsjahr	Haushaltsjahr	
					+1	+2	+3	
					2019	2020	2021	2022
		€	€	€	€	€	€	
		1	2	3	4	5	6	
2	-	Summe der Auszahlungen aus laufender Verwaltungstätigkeit	0,00	-1.000	0	0	0	0
3	=	Anteiliger Zahlungsmittelüberschuss/-bedarf des Ergebnishaushalts (Saldo aus Nummern 1 und 2)	0,00	-1.000	0	0	0	0
18	=	Anteiliger veranschlagter Finanzierungsmittelüberschuss/-bedarf (Saldo aus Nummern 3 und 17)	0,00	-1.000	0	0	0	0

*** Ende der Liste "Teilfinanzhaushalt einschließlich Finanzplanung" ***



Teilergebnishaushalt einschließlich Finanzplanung 2021

Datum: 26.01.2021
Uhrzeit: 09:57:16

Gemeinde: 04 Öhningen

Teilhaushalt 2 Kommunale Angelegenheiten
Produktgruppe 4210 Förderung des Sports

Produkt- und Leistungsbeschreibung

Förderung des organisierten Sports durch die Gewährung von Zuschüssen

Zugeordnete Produkte/Leistungen

42.10.00.00 Förderung des Sports

Nr.		Ergebnis	Ansatz	Ansatz	Planung	Planung	Planung	
		Vorvorjahr	Vorjahr	Haushaltsjahr	Haushaltsjahr +1	Haushaltsjahr +2	Haushaltsjahr +3	
		2019	2020	2021	2022	2023	2024	
		€	€	€	€	€	€	
		1	2	3	4	5	6	
17	-	Transferaufwendungen	-1.730,00	-2.000	-2.000	-2.000	-2.000	-2.000
		43180000 Zuweisungen an übrige Bereiche	-1.730,00	-2.000	-2.000	-2.000	-2.000	-2.000
19	=	Anteilige ordentliche Aufwendungen (Summe aus Nummern 12 bis 18)	-1.730,00	-2.000	-2.000	-2.000	-2.000	-2.000
20	=	Anteiliges veranschlagtes ordentliches Ergebnis (Saldo aus Nummern 11 und 19)	-1.730,00	-2.000	-2.000	-2.000	-2.000	-2.000
22	-	Aufwendungen für interne Leistungen	-6.065,80	-2.000	-7.000	-7.000	-7.000	-7.000
		48110000 Aufwendungen aus internen Leistungsbeziehung	-3.449,99	-2.000	-4.000	-4.000	-4.000	-4.000
		48120000 Aufwendungen zentrale technische Dienste	-2.615,81	0	-3.000	-3.000	-3.000	-3.000
24	=	Veranschlagtes kalkulatorisches Ergebnis (Saldo aus Nummern 21 bis 23)	-6.065,80	-2.000	-7.000	-7.000	-7.000	-7.000
25	=	Veranschlagter Nettoressourcenbedarf Gesamtergebnis (Summe aus Nummern 20 und 24)	-7.795,80	-4.000	-9.000	-9.000	-9.000	-9.000

*** Ende der Liste "Teilergebnishaushalt einschließlich Finanzplanung"

Teilfinanzhaushalt einschließlich Finanzplanung 2021

Datum: 26.01.2021

Uhrzeit: 09:57:16

Gemeinde: 04 Öhningen

 Teilhaushalt 2 Kommunale Angelegenheiten
 Produktgruppe 4210 Förderung des Sports

Nr.		Ergebnis Vorvorjahr	Ansatz Vorjahr	Ansatz Haushaltsjahr	Planung Haushaltsjahr +1	Planung Haushaltsjahr +2	Planung Haushaltsjahr +3						
								2019	2020	2021	2022	2023	2024
								€	€	€	€	€	€
								1	2	3	4	5	6
2	-	Summe der Auszahlungen aus laufender Verwaltungstätigkeit	-1.730,00	-2.000	-2.000	-2.000	-2.000	-2.000					
3	=	Anteiliger Zahlungsmittelüberschuss/-bedarf des Ergebnishaushalts (Saldo aus Nummern 1 und 2)	-1.730,00	-2.000	-2.000	-2.000	-2.000	-2.000					
18	=	Anteiliger veranschlagter Finanzierungsmittelüberschuss/-bedarf (Saldo aus Nummern 3 und 17)	-1.730,00	-2.000	-2.000	-2.000	-2.000	-2.000					

*** Ende der Liste "Teilfinanzhaushalt einschließlich Finanzplanung" ***

Teilergebnishaushalt einschließlich Finanzplanung 2021

Datum: 26.01.2021
Uhrzeit: 09:57:16

Gemeinde: 04 Öhningen

Teilhaushalt	2	Kommunale Angelegenheiten
Produktgruppe	5119	Räumliche Planung und Entwicklung

Produkt- und Leistungsbeschreibung

Zentrale Koordination: Strategien, Konzepte, Stellungnahmen und prozessorientierte Steuerung in allen Feldern der Stadtentwicklung, Stadtentwicklungs- und Stadtteilentwicklungspläne und -programme, - Stadtmarketing: auf Umsetzung, Koordination und Durchführung ausgerichteter integrativer, Konzepte zur Stadtbelegung, Mitwirkung bei der interkommunalen/regionalen Zusammenarbeit, soweit nicht anderen Produktbereichen zuordenbar; Strategien; Konzepte; Stellungnahmen, Flächennutzungsplan mit Beiplänen gem. BauGB, Aufstellungs-, Änderungsverfahren und Fortschreibung auf Basis der Zielvorgaben aus Raumordnung, Landesplanung und Stadtentwicklung incl. Erhebung, Erarbeitung bzw. Einarbeitung der Planungsgrundlagen der Fachplanungen, Erstellung und Fortschreibung eines Landschaftsplanes, - Auswertung und Einarbeitung in den Planentwurf bzw. in Teilpläne und Planvarianten. Durchführung der Träger- und Bürgerbeteiligung; Raumordnerische Abstimmung. Zusammenstellung und Auswertung des Abwägungsmaterials; Erarbeitung von räumlich-funktionalen Konzepten; Verfahrenssteuerung gem. BauGB; Erarbeitung von Entscheidungsempfehlungen; Durchführung von Standortuntersuchungen; Dokumentation und Präsentation; Herbeiführung der notwendigen Beschlüsse in den politischen Gremien; Durchführung der Verträglichkeitsprüfung nach FFH; Kontoführung für ökologische Ausgleichsmaßnahmen. Städtebaulicher Rahmenplan mit räumlich-funktionalen Aussagen zu bestimmten räumlichen Bereichen und/oder sektoralen Themen, Städtebaulicher Ideenwettbewerbe, Städtebauliche Entwürfe wie z.B. Gestaltungspläne, gestalterische Leitbilder zu Bebauung und Freiraum, Bebauungsplan, Vorhabens- und Erschließungsplan, Abrundungs- und Außenbereichssatzung (Aufstellungs- und Änderungsverfahren) auf Basis der Zielvorgaben aus Raumordnung, Landesplanung und Stadtentwicklung, Erhebung, Analyse, Darstellung und Bewertung aller verkehrsrelevanten Einrichtungen und Daten, Konzeptvorschläge, -diskussion, -bewertung und -auswahl, Maßnahmenvorschläge, Handlungs- und Umsetzungskonzepte, detaillierte Teilkonzepte für bestimmte Verkehrsträger oder Teilbereiche (z. B. ÖPNV-Konzept, Radverkehrskonzept, Innenstadt-Konzept usw.), Optimierung der Verkehrssteuerung und -lenkung, Mobilitätskoordination, Abstimmung und Koordination mit den betroffenen Ämtern, übergeordneten Behörden und Trägern öffentlicher Belange, Maßnahmen der Stadterneuerung (Ordnungs- und Baumaßnahmen) zur Verbesserung von, Stadtteilen, Abschluss von Sanierungsmaßnahmen, Erarbeitung und Kontrolle von städtebaulichen Satzungen, Aushandeln und Abschluss von städtebaulichen Verträgen nach dem BauGB, Städtebauliche Planungs- und Gestaltungsberatung im Vorfeld des Baugenehmigungsverfahrens, Planaukünfte und Bürgergespräche, Stellungnahmen zu Plänen, Programmen der Europäischen Union, des Bundes, eines Bundeslandes, regionaler Kooperationen sowie benachbarter Städte, Gemeinden und sonstiger Planungsträger

Zugeordnete Produkte/Leistungen

51.19.00.00 Räumliche Planung und Entwicklung Verkehrsplanung und Stadterneuerung

Erläuterungen

Produkt	Konto	Betrag	Erläuterung
51190000	31410000	48.000	Bürgerbeteiligung
51190000	42710000	20.000	B-Pläne Breiten I, Bruderhof
51190000	44210000	0	keine Gutachterausschuss mehr
51190000	44290000	60.000	Bürgerbeteiligung
51190000	44520000	15.000	Gutachterausschuss

Nr.		Ergebnis Vorvorjahr	Ansatz Vorjahr	Ansatz Haushaltsjahr	Planung	Planung	Planung	
					Haushaltsjahr +1	Haushaltsjahr +2	Haushaltsjahr +3	
					2022	2023	2024	
					€	€	€	
		1	2	3	4	5	6	
2	+	Zuweisungen und Zuwendungen, Umlagen	0,00	0	48.000	0	0	0
		31410000 Zuweisungen und Zuschüsse für laufende Zwecke vom Land	0,00	0	48.000	0	0	0
5	+	Entgelte für öffentliche Leistungen oder Einrichtungen	2.460,75	1.000	0	1.000	1.000	1.000
		33110000 Verwaltungsgebühren	50,00	0	0	0	0	0
		33210000 Benutzungsgebühren und ähnliche Entgelte	2.410,75	1.000	0	1.000	1.000	1.000
11	=	Anteilige ordentliche Erträge (Summe aus Nummern 1 bis 10)	2.460,75	1.000	48.000	1.000	1.000	1.000
14	-	Aufwendungen für Sach- und Dienstleistungen	-38.263,87	-16.000	-20.000	-20.000	-20.000	-20.000
		42120000 Unterhaltung des sonstigen unbeweglichen Vermögens	-119,00	-6.000	0	0	0	0
		42210000 Unterhaltung des beweglichen Vermögens	-161,90	0	0	0	0	0
		42710000 Besondere Verwaltungs- und Betriebsaufwendun	-37.982,97	-10.000	-20.000	-20.000	-20.000	-20.000
17	-	Transferaufwendungen	-1.302,57	-3.000	-3.000	-3.000	-3.000	-3.000
		43130000 Zuweisungen an Zweckverbände und dgl.	-1.302,57	-3.000	-3.000	-3.000	-3.000	-3.000
18	-	Sonstige ordentliche Aufwendungen	-3.339,60	-17.000	-75.000	-15.000	-15.000	-15.000
		44210000 Aufwendungen für ehrenamtliche und sonstige Tätigkeit	-3.214,10	-1.000	0	0	0	0
		44290000 Sonstige Aufwendungen für die Inanspruchnahme von Rechten und Diensten	0,00	0	-60.000	0	0	0
		44310000 Geschäftsaufwendungen	-125,50	0	0	0	0	0

Teilergebnishaushalt einschließlich Finanzplanung 2021

Datum: 26.01.2021

Uhrzeit: 09:57:16

Gemeinde: 04 Öhningen

 Teilhaushalt 2 Kommunale Angelegenheiten
 Produktgruppe 5119 Räumliche Planung und Entwicklung

Nr.		Ergebnis	Ansatz	Ansatz	Planung	Planung	Planung
		Vorvorjahr	Vorjahr	Haushaltsjahr	Haushaltsjahr +1	Haushaltsjahr +2	Haushaltsjahr +3
		2019	2020	2021	2022	2023	2024
		€	€	€	€	€	€
		1	2	3	4	5	6
	44520000 Erstattungen an Gemeinden und Gemeindeverbände	0,00	-15.000	-15.000	-15.000	-15.000	-15.000
	44910000 Weitere sonstige Aufwendungen aus laufender Verwaltungstätigkeit	0,00	-1.000	0	0	0	0
19	= Anteilige ordentliche Aufwendungen (Summe aus Nummern 12 bis 18)	-42.906,04	-36.000	-98.000	-38.000	-38.000	-38.000
20	= Anteiliges veranschlagtes ordentliches Ergebnis (Saldo aus Nummern 11 und 19)	-40.445,29	-35.000	-50.000	-37.000	-37.000	-37.000
22	- Aufwendungen für interne Leistungen	-17.695,63	-61.000	-21.000	-21.000	-21.000	-21.000
	48110000 Aufwendungen aus internen Leistungsbeziehung	-17.695,63	-59.000	-21.000	-21.000	-21.000	-21.000
	48120000 Aufwendungen zentrale technische Dienste	0,00	-2.000	0	0	0	0
24	= Veranschlagtes kalkulatorisches Ergebnis (Saldo aus Nummern 21 bis 23)	-17.695,63	-61.000	-21.000	-21.000	-21.000	-21.000
25	= Veranschlagter Nettoressourcenbedarf Gesamtergebnis (Summe aus Nummern 20 und 24)	-58.140,92	-96.000	-71.000	-58.000	-58.000	-58.000

*** Ende der Liste "Teilergebnishaushalt einschließlich Finanzplanung"

Teilfinanzhaushalt einschließlich Finanzplanung 2021

Datum: 26.01.2021

Uhrzeit: 09:57:16

Gemeinde: 04 Öhningen

Teilhaushalt 2 Kommunale Angelegenheiten
 Produktgruppe 5119 Räumliche Planung und Entwicklung

Nr.			Ergebnis	Ansatz	Ansatz	Planung	Planung	Planung
			Vorvorjahr	Vorjahr	Haushaltsjahr	Haushaltsjahr +1	Haushaltsjahr +2	Haushaltsjahr +3
			2019	2020	2021	2022	2023	2024
			€	€	€	€	€	€
			1	2	3	4	5	6
1	+	Summe der Einzahlungen aus laufender Verwaltungstätigkeit (ohne außerordentliche zahlungswirksame Erträge aus Vermögensveräußerung)	2.806,06	1.000	48.000	1.000	1.000	1.000
2	-	Summe der Auszahlungen aus laufender Verwaltungstätigkeit	-34.344,99	-36.000	-98.000	-38.000	-38.000	-38.000
3	=	Anteiliger Zahlungsmittelüberschuss/-bedarf des Ergebnishaushalts (Saldo aus Nummern 1 und 2)	-31.538,93	-35.000	-50.000	-37.000	-37.000	-37.000
18	=	Anteiliger veranschlagter Finanzierungsmittelüberschuss/-bedarf (Saldo aus Nummern 3 und 17)	-31.538,93	-35.000	-50.000	-37.000	-37.000	-37.000

*** Ende der Liste "Teilfinanzhaushalt einschließlich Finanzplanung" ***

Teilergebnishaushalt einschließlich Finanzplanung 2021

Datum: 26.01.2021
Uhrzeit: 09:57:16

Gemeinde: 04 Öhningen

Teilhaushalt 2 Kommunale Angelegenheiten
Produktgruppe 5210 Bauordnung

Produkt- und Leistungsbeschreibung

Erteilung von Bescheiden über einzelne Fragen zur planungs- und bauordnungsrechtlichen Zulässigkeit von Bauvoranfragen, Klärung weiterer einzelner Fragen zu dem Vorhaben, Baugenehmigungsverfahren, Kenntnisgabeverfahren, Baulastenbuch, Allgemeine Bauherrenberatung

Zugeordnete Produkte/Leistungen

52.10.00.00 Bauen und Wohnen

Nr.		Ergebnis Vorvorjahr	Ansatz Vorjahr	Ansatz Haushaltsjahr	Planung	Planung	Planung
					Haushaltsjahr	Haushaltsjahr	Haushaltsjahr
					+1	+2	+3
					2022	2023	2024
		€	€	€	€	€	€
		1	2	3	4	5	6
5	+ Entgelte für öffentliche Leistungen oder Einrichtungen	476,00	1.000	1.000	1.000	1.000	1.000
	33110000 Verwaltungsgebühren	476,00	1.000	1.000	1.000	1.000	1.000
11	= Anteilige ordentliche Erträge (Summe aus Nummern 1 bis 10)	476,00	1.000	1.000	1.000	1.000	1.000
14	- Aufwendungen für Sach- und Dienstleistungen	-109,15	-1.000	0	0	0	0
	42710000 Besondere Verwaltungs- und Betriebsaufwendun	-109,15	-1.000	0	0	0	0
17	- Transferaufwendungen	0,00	-3.000	0	0	0	0
	43130000 Zuweisungen an Zweckverbände und dgl.	0,00	-3.000	0	0	0	0
18	- Sonstige ordentliche Aufwendungen	-26,30	-1.000	0	0	0	0
	44310000 Geschäftsaufwendungen	-26,30	-1.000	0	0	0	0
19	= Anteilige ordentliche Aufwendungen (Summe aus Nummern 12 bis 18)	-135,45	-5.000	0	0	0	0
20	= Anteiliges veranschlagtes ordentliches Ergebnis (Saldo aus Nummern 11 und 19)	340,55	-4.000	1.000	1.000	1.000	1.000
22	- Aufwendungen für interne Leistungen	-65.307,07	-87.000	-72.000	-73.000	-74.000	-75.000
	48110000 Aufwendungen aus internen Leistungsbeziehung	-65.307,07	-86.000	-72.000	-73.000	-74.000	-75.000
	48120000 Aufwendungen zentrale technische Dienste	0,00	-1.000	0	0	0	0
24	= Veranschlagtes kalkulatorisches Ergebnis (Saldo aus Nummern 21 bis 23)	-65.307,07	-87.000	-72.000	-73.000	-74.000	-75.000
25	= Veranschlagter Nettoressourcenbedarf Gesamtergebnis (Summe aus Nummern 20 und 24)	-64.966,52	-91.000	-71.000	-72.000	-73.000	-74.000

*** Ende der Liste "Teilergebnishaushalt einschließlich Finanzplanung"

Teilfinanzhaushalt einschließlich Finanzplanung 2021

Datum: 26.01.2021

Uhrzeit: 09:57:16

Gemeinde: 04 Öhningen

 Teilhaushalt 2 Kommunale Angelegenheiten
 Produktgruppe 5210 Bauordnung

Nr.			Ergebnis	Ansatz	Ansatz	Planung	Planung	Planung
			Vorvorjahr	Vorjahr	Haushaltsjahr	Haushaltsjahr +1	Haushaltsjahr +2	Haushaltsjahr +3
			2019	2020	2021	2022	2023	2024
			€	€	€	€	€	€
			1	2	3	4	5	6
1	+	Summe der Einzahlungen aus laufender Verwaltungstätigkeit (ohne außerordentliche zahlungswirksame Erträge aus Vermögensveräußerung)	681,00	1.000	1.000	1.000	1.000	1.000
2	-	Summe der Auszahlungen aus laufender Verwaltungstätigkeit	-135,45	-5.000	0	0	0	0
3	=	Anteiliger Zahlungsmittelüberschuss/-bedarf des Ergebnishaushalts (Saldo aus Nummern 1 und 2)	545,55	-4.000	1.000	1.000	1.000	1.000
18	=	Anteiliger veranschlagter Finanzierungsmittelüberschuss/-bedarf (Saldo aus Nummern 3 und 17)	545,55	-4.000	1.000	1.000	1.000	1.000

*** Ende der Liste "Teilfinanzhaushalt einschließlich Finanzplanung" ***



Teilergebnishaushalt einschließlich Finanzplanung 2021

Datum: 26.01.2021
Uhrzeit: 09:57:16

Gemeinde: 04 Öhningen

Teilhaushalt 2 Kommunale Angelegenheiten
Produktgruppe 5230 Denkmalschutz und Denkmalpflege

Produkt- und Leistungsbeschreibung

Schutz, Pflege und Überwachung der Zustände von Kulturdenkmälern bzw. Abwendung der Gefährdung von Kulturdenkmälern

Zugeordnete Produkte/Leistungen

52.30.00.00 Denkmalschutz und Denkmalpflege

Nr.		Ergebnis Vorvorjahr	Ansatz Vorjahr	Ansatz Haushaltsjahr	Planung	Planung	Planung	
					Haushaltsjahr	Haushaltsjahr	Haushaltsjahr	
					+1	+2	+3	
					2022	2023	2024	
		€	€	€	€	€	€	
		1	2	3	4	5	6	
17	-	Transferaufwendungen	-238,00	0	0	0	0	0
		43180000 Zuweisungen an übrige Bereiche	-238,00	0	0	0	0	0
18	-	Sonstige ordentliche Aufwendungen	-82,25	0	0	0	0	0
		44310000 Geschäftsaufwendungen	-82,25	0	0	0	0	0
19	=	Anteilige ordentliche Aufwendungen (Summe aus Nummern 12 bis 18)	-320,25	0	0	0	0	0
20	=	Anteiliges veranschlagtes ordentliches Ergebnis (Saldo aus Nummern 11 und 19)	-320,25	0	0	0	0	0
22	-	Aufwendungen für interne Leistungen	-7.059,77	0	-9.000	-9.000	-9.000	-9.000
		48110000 Aufwendungen aus internen Leistungsbeziehung	-7.059,77	0	-9.000	-9.000	-9.000	-9.000
24	=	Veranschlagtes kalkulatorisches Ergebnis (Saldo aus Nummern 21 bis 23)	-7.059,77	0	-9.000	-9.000	-9.000	-9.000
25	=	Veranschlagter Nettoressourcenbedarf Gesamtergebnis (Summe aus Nummern 20 und 24)	-7.380,02	0	-9.000	-9.000	-9.000	-9.000

*** Ende der Liste "Teilergebnishaushalt einschließlich Finanzplanung"

Teilfinanzhaushalt einschließlich Finanzplanung 2021

Datum: 26.01.2021

Uhrzeit: 09:57:16

Gemeinde: 04 Öhningen

Teilhaushalt 2 Kommunale Angelegenheiten
 Produktgruppe 5230 Denkmalschutz und Denkmalpflege

Nr.		Ergebnis Vorvorjahr	Ansatz		Planung	Planung	Planung	
			Vorjahr	Haushaltsjahr	Haushaltsjahr +1	Haushaltsjahr +2	Haushaltsjahr +3	
			2019	2020	2021	2022	2023	2024
			€	€	€	€	€	€
		1	2	3	4	5	6	
2	-	Summe der Auszahlungen aus laufender Verwaltungstätigkeit	-320,25	0	0	0	0	0
3	=	Anteiliger Zahlungsmittelüberschuss/-bedarf des Ergebnishaushalts (Saldo aus Nummern 1 und 2)	-320,25	0	0	0	0	0
18	=	Anteiliger veranschlagter Finanzierungsmittelüberschuss/-bedarf (Saldo aus Nummern 3 und 17)	-320,25	0	0	0	0	0

*** Ende der Liste "Teilfinanzhaushalt einschließlich Finanzplanung" ***

Teilergebnishaushalt einschließlich Finanzplanung 2021

Datum: 26.01.2021
Uhrzeit: 09:57:16

Gemeinde: 04 Öhningen

Teilhaushalt 2 Kommunale Angelegenheiten
Produktgruppe 5410 Gemeindestraßen

Produkt- und Leistungsbeschreibung

Bereitstellung (inkl. Kosten für Grund und Boden), Unterhaltung, Instandsetzung und Betrieb öffentlicher Straßen, Wege, Plätze und Brunnen (inkl. Straßenmarkierung, Straßenentwässerung

und die Abrechnung von Erschließungsbeiträgen, Bereitstellung, Betrieb und Unterhaltung der Verkehrsausstattung öffentlicher Verkehrsflächen wie: Straßenbeleuchtung, Signalanlagen, Verkehrszeichen, Verkehrslenk- und Leitsysteme, Bereitstellung und Unterhaltung von öffentlichem Grün an Straßen, Bereitstellung, Unterhaltung, Instandsetzung und Betrieb öffentlicher Ingenieurbauwerke wie z.B. Brücken, Tunnel, Grundwassertröge, Stütz- und Lärmschutzwände, Parkierungseinrichtungen

Zugeordnete Produkte/Leistungen

54.10.20.00 Gemeindestraßen

Erläuterungen

Produkt	Konto	Betrag	Erläuterung
54100000	42120000	80.000	Straßenunterhalt
54100000	42710000	0	zukünftig ILV

Nr.		Ergebnis Vorvorjahr	Ansatz Vorjahr	Ansatz Haushaltsjahr	Planung	Planung	Planung	
					Haushaltsjahr	Haushaltsjahr	Haushaltsjahr	
					+1	+2	+3	
					2022	2023	2024	
		€	€	€	€	€	€	
		1	2	3	4	5	6	
2	+	Zuweisungen und Zuwendungen, Umlagen	37.371,37	29.000	30.000	30.000	30.000	30.000
		31410000 Zuweisungen und Zuschüsse für laufende Zwecke vom Land	37.371,37	29.000	30.000	30.000	30.000	30.000
3	+	Aufgelöste Investitionszuwendungen und -beiträge	0,00	165.000	165.000	165.000	165.000	165.000
		31610000 Erträge aus der Auflösung von Sonderposten aus Zuwendungen	0,00	5.000	5.000	5.000	5.000	5.000
		31620000 Erträge aus der Auflösung von Sonderposten aus Beiträgen	0,00	160.000	160.000	160.000	160.000	160.000
11	=	Anteilige ordentliche Erträge (Summe aus Nummern 1 bis 10)	37.371,37	194.000	195.000	195.000	195.000	195.000
14	-	Aufwendungen für Sach- und Dienstleistungen	-46.732,38	-205.000	-93.000	-95.000	-97.000	-99.000
		42120000 Unterhaltung des sonstigen unbeweglichen Vermögens	-40.487,91	-85.000	-80.000	-82.000	-84.000	-86.000
		42220000 Erwerb von geringwertigen Vermögensgegenständen, sofern nicht in speziellerem Konto zu verbuchen	0,00	0	-1.000	-1.000	-1.000	-1.000
		42310000 Mieten und Pachten, soweit nicht Konto 4233, 4234 oder 4235	-853,83	0	0	0	0	0
		42410000 Bewirtschaftung der Grundstücke und baulichen Anlagen	-3.890,64	-1.000	-12.000	-12.000	-12.000	-12.000
		42710000 Besondere Verwaltungs- und Betriebsaufwendung	-1.500,00	-119.000	0	0	0	0
15	-	Abschreibungen	0,00	-340.000	-340.000	-303.000	-297.000	-297.000
		47110000 Abschreibungen auf Sachanlagen und immaterielle Vermögensgegenstände	0,00	-340.000	-340.000	-303.000	-297.000	-297.000
18	-	Sonstige ordentliche Aufwendungen	-828,00	-1.000	-1.000	-1.000	-1.000	-1.000
		44410000 Steuern, Versicherungen, Schadensfälle, Sonderabgaben	-828,00	-1.000	-1.000	-1.000	-1.000	-1.000
19	=	Anteilige ordentliche Aufwendungen (Summe aus Nummern 12 bis 18)	-47.560,38	-546.000	-434.000	-399.000	-395.000	-397.000
20	=	Anteiliges veranschlagtes ordentliches Ergebnis (Saldo aus Nummern 11 und 19)	-10.189,01	-352.000	-239.000	-204.000	-200.000	-202.000
22	-	Aufwendungen für interne Leistungen	-171.209,76	-125.000	-182.000	-184.000	-186.000	-188.000
		48110000 Aufwendungen aus internen Leistungsbeziehung	-39.536,15	-55.000	-43.000	-44.000	-45.000	-46.000
		48120000 Aufwendungen zentrale technische Dienste	-25.840,26	-70.000	-29.000	-30.000	-31.000	-32.000
		48130000 Aufwendungen Straßenentwässerungsanteil	-105.833,35	0	-110.000	-110.000	-110.000	-110.000
24	=	Veranschlagtes kalkulatorisches Ergebnis (Saldo aus Nummern 21 bis 23)	-171.209,76	-125.000	-182.000	-184.000	-186.000	-188.000



Teilergebnishaushalt einschließlich Finanzplanung 2021

Datum: 26.01.2021

Uhrzeit: 09:57:16

Gemeinde: 04 Öhningen

Teilhaushalt 2 Kommunale Angelegenheiten
Produktgruppe 5410 Gemeindestraßen

Nr.		Ergebnis Vorvorjahr	Ansatz Vorjahr	Ansatz Haushaltsjahr	Planung Haushaltsjahr +1	Planung Haushaltsjahr +2	Planung Haushaltsjahr +3						
								2019	2020	2021	2022	2023	2024
								€	€	€	€	€	€
								1	2	3	4	5	6
25	=	Veranschlagter Nettoressourcenbedarf Gesamtergebnis (Summe aus Nummern 20 und 24)	-181.398,77	-477.000	-421.000	-388.000	-386.000	-390.000					

*** Ende der Liste "Teilergebnishaushalt einschließlich Finanzplanung"

Teilfinanzhaushalt einschließlich Finanzplanung 2021

Datum: 26.01.2021

Uhrzeit: 09:57:16

Gemeinde: 04 Öhningen

 Teilhaushalt 2 Kommunale Angelegenheiten
 Produktgruppe 5410 Gemeindestraßen

Nr.		Ergebnis Vorvorjahr	Ansatz Vorjahr	Ansatz Haushaltsjahr	Planung	Planung	Planung
					Haushaltsjahr	Haushaltsjahr	Haushaltsjahr
					+1	+2	+3
					2022	2023	2024
		€	€	€	€	€	€
		1	2	3	4	5	6
1	+ Summe der Einzahlungen aus laufender Verwaltungstätigkeit (ohne außerordentliche zahlungswirksame Erträge aus Vermögensveräußerung)	37.371,37	29.000	30.000	30.000	30.000	30.000
2	- Summe der Auszahlungen aus laufender Verwaltungstätigkeit	-43.298,35	-206.000	-94.000	-96.000	-98.000	-100.000
3	= Anteiliger Zahlungsmittelüberschuss/-bedarf des Ergebnishaushalts (Saldo aus Nummern 1 und 2)	-5.926,98	-177.000	-64.000	-66.000	-68.000	-70.000
5	+ Einzahlungen aus Investitionsbeiträgen und ähnlichen Entgelten für Investitionstätigkeit	9.523,11	0	224.000	843.000	0	0
	<i>68711292 Einzahlungen für Gebäude, Aufbauten und Betriebsvorrichtungen bei sonstigen Dienst-, Geschäfts- und anderen Betriebsgebäuden</i>	0,00	0	10.000	0	0	0
	<i>68910000 Beiträge und ähnliche Entgelte</i>	9.523,11	0	214.000	843.000	0	0
9	= Einzahlungen aus Investitionstätigkeit (Summe aus Nummern 4 bis 8)	9.523,11	0	224.000	843.000	0	0
11	- Auszahlungen für Baumaßnahmen	-184.425,54	-332.000	-390.000	-1.405.000	-269.000	0
	<i>78712920 Auszahlungen für Gebäude, Aufbauten und Betriebsvorrichtungen bei sonstigen Dienst-, Geschäfts- und anderen Betriebsgebäuden</i>	0,00	0	-20.000	0	0	0
	<i>78723500 Auszahlungen für Straßen, Wege, Plätze, Verkehrslenkungsanlagen</i>	-184.425,54	-332.000	-93.000	-1.405.000	-269.000	0
	<i>78733600 Auszahlungen für Strom-, Gas-, Wasserleitungen und zugehörige Anlagen</i>	0,00	0	-277.000	0	0	0
16	= Auszahlungen aus Investitionstätigkeit (Summe aus Nummern 10 bis 15)	-184.425,54	-332.000	-390.000	-1.405.000	-269.000	0
17	= Anteiliger veranschlagter Finanzierungsmittelüberschuss/-bedarf aus Investitionstätigkeit (Saldo aus Nummern 9 und 16)	-174.902,43	-332.000	-166.000	-562.000	-269.000	0
18	= Anteiliger veranschlagter Finanzierungsmittelüberschuss/-bedarf (Saldo aus Nummern 3 und 17)	-180.829,41	-509.000	-230.000	-628.000	-337.000	-70.000

*** Ende der Liste "Teilfinanzhaushalt einschließlich Finanzplanung" ***

Teilergebnishaushalt einschließlich Finanzplanung 2021

Datum: 26.01.2021
Uhrzeit: 09:57:16

Gemeinde: 04 Öhningen

Teilhaushalt 2 Kommunale Angelegenheiten
Produktgruppe 5450 Straßenreinigung und Winterdienst

Produkt- und Leistungsbeschreibung

Beseitigung von Schmutz, Abfall und Wildwuchs nach eigenverantwortlich erstellten Reinigungsplänen auf Fahrbahnen, Gehwegen, Radwegen, öffentlichen und privaten Plätzen einschl. Fußgängerzonen; Beseitigung von Laub, Aufstellen und Leeren von öffentlichen Abfallbehältern, Lokale Sonderleistungen, z. B. Ölspurbeseitigung, Hundekotbeseitigung, Reinigung nach Messen, Märkten, Straßenfesten, Veranstaltungen, Räumen und Streuen nach eigenverantwortlich erstellten Winterdienstplänen auf Fahrbahnen, Gehwegen, Radwegen, öffentlichen und privaten Plätzen einschl. Fußgängerzonen, Konzeptionelle Arbeit und Öffentlichkeitsarbeit

Zugeordnete Produkte/Leistungen

51.50.00.00 Straßenreinigung und Winterdienst

Nr.		Ergebnis	Ansatz	Ansatz	Planung	Planung	Planung
		Vorvorjahr	Vorjahr	Haushaltsjahr	Haushaltsjahr +1	Haushaltsjahr +2	Haushaltsjahr +3
		2019	2020	2021	2022	2023	2024
		€	€	€	€	€	€
		1	2	3	4	5	6
14	- Aufwendungen für Sach- und Dienstleistungen	-17.217,02	-22.000	-17.000	-17.000	-17.000	-17.000
	42120000 Unterhaltung des sonstigen unbeweglichen Vermögens	-1.107,89	-2.000	-2.000	-2.000	-2.000	-2.000
	42410000 Bewirtschaftung der Grundstücke und baulichen Anlagen	-16.109,13	-20.000	-15.000	-15.000	-15.000	-15.000
19	= Anteilige ordentliche Aufwendungen (Summe aus Nummern 12 bis 18)	-17.217,02	-22.000	-17.000	-17.000	-17.000	-17.000
20	= Anteiliges veranschlagtes ordentliches Ergebnis (Saldo aus Nummern 11 und 19)	-17.217,02	-22.000	-17.000	-17.000	-17.000	-17.000
22	- Aufwendungen für interne Leistungen	-32.459,98	-30.000	-36.000	-37.000	-38.000	-39.000
	48110000 Aufwendungen aus internen Leistungsbeziehung	-2.683,79	-4.000	-3.000	-3.000	-3.000	-3.000
	48120000 Aufwendungen zentrale technische Dienste	-29.776,19	-26.000	-33.000	-34.000	-35.000	-36.000
24	= Veranschlagtes kalkulatorisches Ergebnis (Saldo aus Nummern 21 bis 23)	-32.459,98	-30.000	-36.000	-37.000	-38.000	-39.000
25	= Veranschlagter Nettoressourcenbedarf Gesamtergebnis (Summe aus Nummern 20 und 24)	-49.677,00	-52.000	-53.000	-54.000	-55.000	-56.000

*** Ende der Liste "Teilergebnishaushalt einschließlich Finanzplanung"

Teilfinanzhaushalt einschließlich Finanzplanung 2021

Datum: 26.01.2021

Uhrzeit: 09:57:16

Gemeinde: 04 Öhningen

Teilhaushalt 2 Kommunale Angelegenheiten
 Produktgruppe 5450 Straßenreinigung und Winterdienst

Nr.			Ergebnis	Ansatz	Ansatz	Planung	Planung	Planung
			Vorvorjahr	Vorjahr	Haushaltsjahr	Haushaltsjahr +1	Haushaltsjahr +2	Haushaltsjahr +3
			2019	2020	2021	2022	2023	2024
			€	€	€	€	€	€
			1	2	3	4	5	6
2	-	Summe der Auszahlungen aus laufender Verwaltungstätigkeit	-17.217,02	-22.000	-17.000	-17.000	-17.000	-17.000
3	=	Anteiliger Zahlungsmittelüberschuss/-bedarf des Ergebnishaushalts (Saldo aus Nummern 1 und 2)	-17.217,02	-22.000	-17.000	-17.000	-17.000	-17.000
18	=	Anteiliger veranschlagter Finanzierungsmittelüberschuss/-bedarf (Saldo aus Nummern 3 und 17)	-17.217,02	-22.000	-17.000	-17.000	-17.000	-17.000

*** Ende der Liste "Teilfinanzhaushalt einschließlich Finanzplanung" ***

Teilfinanzhaushalt einschließlich Finanzplanung 2021

Datum: 26.01.2021

Uhrzeit: 09:57:16

Gemeinde: 04 Öhningen

 Teilhaushalt 2 Kommunale Angelegenheiten
 Produktgruppe 5460 Parkierungseinrichtungen

Nr.		Ergebnis Vorvorjahr	Ansatz		Planung	Planung	Planung	
			Vorjahr	Haushaltsjahr	Haushaltsjahr +1	Haushaltsjahr +2	Haushaltsjahr +3	
			2019	2020	2021	2022	2023	2024
			€	€	€	€	€	€
		1	2	3	4	5	6	
11	-	Auszahlungen für Baumaßnahmen	0,00	0	-20.000	0	0	0
		<i>78712920 Auszahlungen für Gebäude, Aufbauten und Betriebsvorrichtungen bei sonstigen Dienst-, Geschäfts- und anderen Betriebsgebäuden</i>	0,00	0	-20.000	0	0	0
16	=	Auszahlungen aus Investitionstätigkeit (Summe aus Nummern 10 bis 15)	0,00	0	-20.000	0	0	0
17	=	Anteiliger veranschlagter Finanzierungsmittelüberschuss/-bedarf aus Investitionstätigkeit (Saldo aus Nummern 9 und 16)	0,00	0	-20.000	0	0	0
18	=	Anteiliger veranschlagter Finanzierungsmittelüberschuss/-bedarf (Saldo aus Nummern 3 und 17)	0,00	0	-20.000	0	0	0

*** Ende der Liste "Teilfinanzhaushalt einschließlich Finanzplanung" ***



Teilergebnishaushalt einschließlich Finanzplanung 2021

Datum: 26.01.2021
Uhrzeit: 09:57:16

Gemeinde: 04 Öhningen

Teilhaushalt 2 Kommunale Angelegenheiten
Produktgruppe 5470 Verkehrsbetriebe/ÖPNV

Produkt- und Leistungsbeschreibung

Maßnahmen zur Bereitstellung und Verbesserung des öffentlichen Personennahverkehrs

Zugeordnete Produkte/Leistungen

54.70.00.00 Verkehrsbetriebe ÖPNV

Nr.		Ergebnis	Ansatz	Ansatz	Planung	Planung	Planung	
		Vorvorjahr	Vorjahr	Haushaltsjahr	Haushaltsjahr +1	Haushaltsjahr +2	Haushaltsjahr +3	
		2019	2020	2021	2022	2023	2024	
		€	€	€	€	€	€	
		1	2	3	4	5	6	
14	-	Aufwendungen für Sach- und Dienstleistungen	0,00	-1.000	0	0	0	0
		42110000 Unterhaltung der Grundstücke und baulichen Anlagen	0,00	-1.000	0	0	0	0
15	-	Abschreibungen	0,00	-1.000	-1.000	-1.000	-1.000	-1.000
		47110000 Abschreibungen auf Sachanlagen und immaterielle Vermögensgegenstände	0,00	-1.000	-1.000	-1.000	-1.000	-1.000
17	-	Transferaufwendungen	-35.727,70	0	0	0	0	0
		43180000 Zuweisungen an übrige Bereiche	-35.727,70	0	0	0	0	0
19	=	Anteilige ordentliche Aufwendungen (Summe aus Nummern 12 bis 18)	-35.727,70	-2.000	-1.000	-1.000	-1.000	-1.000
20	=	Anteiliges veranschlagtes ordentliches Ergebnis (Saldo aus Nummern 11 und 19)	-35.727,70	-2.000	-1.000	-1.000	-1.000	-1.000
22	-	Aufwendungen für interne Leistungen	-7.363,48	-4.000	-7.000	-7.000	-7.000	-7.000
		48110000 Aufwendungen aus internen Leistungsbeziehung	-4.356,52	-4.000	-4.000	-4.000	-4.000	-4.000
		48120000 Aufwendungen zentrale technische Dienste	-3.006,96	0	-3.000	-3.000	-3.000	-3.000
24	=	Veranschlagtes kalkulatorisches Ergebnis (Saldo aus Nummern 21 bis 23)	-7.363,48	-4.000	-7.000	-7.000	-7.000	-7.000
25	=	Veranschlagter Nettoressourcenbedarf Gesamtergebnis (Summe aus Nummern 20 und 24)	-43.091,18	-6.000	-8.000	-8.000	-8.000	-8.000

*** Ende der Liste "Teilergebnishaushalt einschließlich Finanzplanung"

Teilfinanzhaushalt einschließlich Finanzplanung 2021

Datum: 26.01.2021

Uhrzeit: 09:57:16

Gemeinde: 04 Öhningen

 Teilhaushalt 2 Kommunale Angelegenheiten
 Produktgruppe 5470 Verkehrsbetriebe/ÖPNV

Nr.			Ergebnis	Ansatz	Ansatz	Planung	Planung	Planung
			Vorvorjahr	Vorjahr	Haushaltsjahr	Haushaltsjahr +1	Haushaltsjahr +2	Haushaltsjahr +3
			2019	2020	2021	2022	2023	2024
			€	€	€	€	€	€
			1	2	3	4	5	6
2	-	Summe der Auszahlungen aus laufender Verwaltungstätigkeit	-33.459,70	-1.000	0	0	0	0
3	=	Anteiliger Zahlungsmittelüberschuss/-bedarf des Ergebnishaushalts (Saldo aus Nummern 1 und 2)	-33.459,70	-1.000	0	0	0	0
18	=	Anteiliger veranschlagter Finanzierungsmittelüberschuss/-bedarf (Saldo aus Nummern 3 und 17)	-33.459,70	-1.000	0	0	0	0

*** Ende der Liste "Teilfinanzhaushalt einschließlich Finanzplanung" ***



Teilergebnishaushalt einschließlich Finanzplanung 2021

Datum: 26.01.2021
Uhrzeit: 09:57:16

Gemeinde: 04 Öhningen

Teilhaushalt 2 Kommunale Angelegenheiten
Produktgruppe 5510 Öffentliches Grün/Landschaftsbau

Produkt- und Leistungsbeschreibung

Bereitstellung und Unterhaltung von Grün- und Parkanlagen, Spielflächen und parzellierten Dauerkleingärten, Fachliche Beratung in sämtlichen gärtnerischen und grünrelevanten Fragen

Bereitstellung und Betrieb eines Zeltplatzes

Zugeordnete Produkte/Leistungen

TH 2 55.10.00.00 Öffentliches Grün, Landschaftsbau

TH 3 55.10.00.01 Zeltplatzbetrieb

Erläuterungen

Produkt	Konto	Betrag	Erläuterung
55100001	42110000	80.000	Kiosk, Sanitär, Elektrokästen

Nr.		Ergebnis Vorvorjahr	Ansatz Vorjahr	Ansatz Haushaltsjahr	Planung Haushaltsjahr +1	Planung Haushaltsjahr +2	Planung Haushaltsjahr +3						
								2019	2020	2021	2022	2023	2024
								€	€	€	€	€	€
								1	2	3	4	5	6
14	-	Aufwendungen für Sach- und Dienstleistungen	-40.555,05	-40.000	-35.000	-35.000	-35.000	-35.000					
		42110000 Unterhaltung der Grundstücke und baulichen Anlagen	-419,95	0	0	0	0	0					
		42120000 Unterhaltung des sonstigen unbeweglichen Vermögens	-32.742,70	-34.000	-30.000	-30.000	-30.000	-30.000					
		42220000 Erwerb von geringwertigen Vermögensgegenständen, sofern nicht in speziellerem Konto zu verbuchen	-2.094,40	-1.000	0	0	0	0					
		42410000 Bewirtschaftung der Grundstücke und baulichen Anlagen	-5.298,00	-5.000	-5.000	-5.000	-5.000	-5.000					
15	-	Abschreibungen	0,00	-5.000	-5.000	-3.000	-3.000	-3.000					
		47110000 Abschreibungen auf Sachanlagen und immaterielle Vermögensgegenstände	0,00	-5.000	-5.000	-3.000	-3.000	-3.000					
19	=	Anteilige ordentliche Aufwendungen (Summe aus Nummern 12 bis 18)	-40.555,05	-45.000	-40.000	-38.000	-38.000	-38.000					
20	=	Anteiliges veranschlagtes ordentliches Ergebnis (Saldo aus Nummern 11 und 19)	-40.555,05	-45.000	-40.000	-38.000	-38.000	-38.000					
22	-	Aufwendungen für interne Leistungen	-180.369,84	-220.000	-203.000	-207.000	-211.000	-215.000					
		48110000 Aufwendungen aus internen Leistungsbeziehung	-9.841,26	-31.000	-11.000	-11.000	-11.000	-11.000					
		48120000 Aufwendungen zentrale technische Dienste	-170.528,58	-189.000	-192.000	-196.000	-200.000	-204.000					
24	=	Veranschlagtes kalkulatorisches Ergebnis (Saldo aus Nummern 21 bis 23)	-180.369,84	-220.000	-203.000	-207.000	-211.000	-215.000					
25	=	Veranschlagter Nettoressourcenbedarf Gesamtergebnis (Summe aus Nummern 20 und 24)	-220.924,89	-265.000	-243.000	-245.000	-249.000	-253.000					

*** Ende der Liste "Teilergebnishaushalt einschließlich Finanzplanung"

Teilfinanzhaushalt einschließlich Finanzplanung 2021

Datum: 26.01.2021

Uhrzeit: 09:57:16

Gemeinde: 04 Öhningen

 Teilhaushalt 2 Kommunale Angelegenheiten
 Produktgruppe 5510 Öffentliches Grün/Landschaftsbau

Nr.		Ergebnis Vorvorjahr	Ansatz Vorjahr	Ansatz Haushaltsjahr	Planung Haushaltsjahr +1	Planung Haushaltsjahr +2	Planung Haushaltsjahr +3						
								2019	2020	2021	2022	2023	2024
								€	€	€	€	€	€
								1	2	3	4	5	6
2	-	Summe der Auszahlungen aus laufender Verwaltungstätigkeit	-40.453,90	-40.000	-35.000	-35.000	-35.000	-35.000					
3	=	Anteiliger Zahlungsmittelüberschuss/-bedarf des Ergebnishaushalts (Saldo aus Nummern 1 und 2)	-40.453,90	-40.000	-35.000	-35.000	-35.000	-35.000					
11	-	Auszahlungen für Baumaßnahmen	0,00	-62.000	0	0	0	0					
		<i>78712420 Auszahlungen für Gebäude, Aufbauten und Betriebsvorrichtungen bei Kultur-, Sport- und Gartenanlagen</i>	<i>0,00</i>	<i>-62.000</i>	<i>0</i>	<i>0</i>	<i>0</i>	<i>0</i>					
16	=	Auszahlungen aus Investitionstätigkeit (Summe aus Nummern 10 bis 15)	0,00	-62.000	0	0	0	0					
17	=	Anteiliger veranschlagter Finanzierungsmittelüberschuss/-bedarf aus Investitionstätigkeit (Saldo aus Nummern 9 und 16)	0,00	-62.000	0	0	0	0					
18	=	Anteiliger veranschlagter Finanzierungsmittelüberschuss/-bedarf (Saldo aus Nummern 3 und 17)	-40.453,90	-102.000	-35.000	-35.000	-35.000	-35.000					

*** Ende der Liste "Teilfinanzhaushalt einschließlich Finanzplanung" ***

Teilergebnishaushalt einschließlich Finanzplanung 2021

Datum: 26.01.2021
Uhrzeit: 09:57:16

Gemeinde: 04 Öhningen

Teilhaushalt 2 Kommunale Angelegenheiten
Produktgruppe 5520 Gewässerschutz/Öffentliche Gewässer/Wasserbauliche Anlagen

Produkt- und Leistungsbeschreibung

Bereitstellung, Unterhaltung, Instandsetzung und Betrieb konstruktiver Anlagen und kommunaler Gewässer, inkl. vorbeugendem Hochwasserschutz, Maßnahmen zur Gefahrenabwehr und zur Beseitigung bereits eingetretener Schäden, Gewässer- und Anlagenüberwachung, Ausweisung von Wasser- und Quellschutzgebieten, Festsetzungsbescheide für Abwasserabgabe und Wasserentnahmeentgelt, Stellungnahmen zu wasserrechtlichen und bauordnungsrechtlichen Verfahren, Mitwirkung bei der Erstellung von Bewirtschaftungsplänen und Maßnahmenprogrammen, Identifikation und Durchführung von Maßnahmen nach EU-Wasserrahmenrichtlinie, Maßnahmen zum Erhalt, zur Entwicklung und Sanierung von Gewässern durch Erarbeitung und Fortschreibung von Gewässerentwicklungsplänen, Schutzkonzepten, Konzepten zur Gewässerpflege (z. B. Gewässerrandstreifen-Programm)

Zugeordnete Produkte/Leistungen

55.20.00.00 Gewässerschutz, öffentliche Gewässer, Wasserbauliche Anlagen

Nr.		Ergebnis Vorvorjahr	Ansatz Vorjahr	Ansatz Haushaltsjahr	Planung	Planung	Planung
					Haushaltsjahr	Haushaltsjahr	Haushaltsjahr
					+1	+2	+3
					2022	2023	2024
		€	€	€	€	€	€
		1	2	3	4	5	6
3	+ Aufgelöste Investitionszuwendungen und -beiträge	0,00	2.000	2.000	2.000	2.000	2.000
	<i>31610000 Erträge aus der Auflösung von Sonderposten aus Zuwendungen</i>	<i>0,00</i>	<i>2.000</i>	<i>2.000</i>	<i>2.000</i>	<i>2.000</i>	<i>2.000</i>
11	= Anteilige ordentliche Erträge (Summe aus Nummern 1 bis 10)	0,00	2.000	2.000	2.000	2.000	2.000
14	- Aufwendungen für Sach- und Dienstleistungen	-10.523,03	-10.000	-10.000	-10.000	-10.000	-10.000
	<i>42120000 Unterhaltung des sonstigen unbeweglichen Vermögens</i>	<i>-10.523,03</i>	<i>-10.000</i>	<i>-10.000</i>	<i>-10.000</i>	<i>-10.000</i>	<i>-10.000</i>
15	- Abschreibungen	0,00	-9.000	-9.000	-9.000	-9.000	-9.000
	<i>47110000 Abschreibungen auf Sachanlagen und immaterielle Vermögensgegenstände</i>	<i>0,00</i>	<i>-9.000</i>	<i>-9.000</i>	<i>-9.000</i>	<i>-9.000</i>	<i>-9.000</i>
19	= Anteilige ordentliche Aufwendungen (Summe aus Nummern 12 bis 18)	-10.523,03	-19.000	-19.000	-19.000	-19.000	-19.000
20	= Anteiliges veranschlagtes ordentliches Ergebnis (Saldo aus Nummern 11 und 19)	-10.523,03	-17.000	-17.000	-17.000	-17.000	-17.000
22	- Aufwendungen für interne Leistungen	-44.284,60	-47.000	-50.000	-51.000	-52.000	-53.000
	<i>48110000 Aufwendungen aus internen Leistungsbeziehung</i>	<i>-8.836,75</i>	<i>-11.000</i>	<i>-10.000</i>	<i>-10.000</i>	<i>-10.000</i>	<i>-10.000</i>
	<i>48120000 Aufwendungen zentrale technische Dienste</i>	<i>-35.447,85</i>	<i>-36.000</i>	<i>-40.000</i>	<i>-41.000</i>	<i>-42.000</i>	<i>-43.000</i>
24	= Veranschlagtes kalkulatorisches Ergebnis (Saldo aus Nummern 21 bis 23)	-44.284,60	-47.000	-50.000	-51.000	-52.000	-53.000
25	= Veranschlagter Nettoressourcenbedarf Gesamtergebnis (Summe aus Nummern 20 und 24)	-54.807,63	-64.000	-67.000	-68.000	-69.000	-70.000

*** Ende der Liste "Teilergebnishaushalt einschließlich Finanzplanung"

Teilfinanzhaushalt einschließlich Finanzplanung 2021

Datum: 26.01.2021

Uhrzeit: 09:57:16

Gemeinde: 04 Öhningen

 Teilhaushalt 2 Kommunale Angelegenheiten
 Produktgruppe 5520 Gewässerschutz/Öffentliche Gewässer/Wasserbauliche Anlagen

Nr.		Ergebnis Vorvorjahr	Ansatz		Planung	Planung	Planung	
			Vorjahr	Haushaltsjahr	Haushaltsjahr	Haushaltsjahr	Haushaltsjahr	
					+1	+2	+3	
					2019	2020	2021	2022
€	€	€	€	€	€			
1	2	3	4	5	6			
2	-	Summe der Auszahlungen aus laufender Verwaltungstätigkeit	-10.523,03	-10.000	-10.000	-10.000	-10.000	-10.000
3	=	Anteiliger Zahlungsmittelüberschuss/-bedarf des Ergebnishaushalts (Saldo aus Nummern 1 und 2)	-10.523,03	-10.000	-10.000	-10.000	-10.000	-10.000
11	-	Auszahlungen für Baumaßnahmen	-43.305,13	0	0	0	0	0
		<i>78733700 Auszahlungen für Wasserbauliche Anlagen</i>	<i>-43.305,13</i>	<i>0</i>	<i>0</i>	<i>0</i>	<i>0</i>	<i>0</i>
16	=	Auszahlungen aus Investitionstätigkeit (Summe aus Nummern 10 bis 15)	-43.305,13	0	0	0	0	0
17	=	Anteiliger veranschlagter Finanzierungsmittelüberschuss/-bedarf aus Investitionstätigkeit (Saldo aus Nummern 9 und 16)	-43.305,13	0	0	0	0	0
18	=	Anteiliger veranschlagter Finanzierungsmittelüberschuss/-bedarf (Saldo aus Nummern 3 und 17)	-53.828,16	-10.000	-10.000	-10.000	-10.000	-10.000

*** Ende der Liste "Teilfinanzhaushalt einschließlich Finanzplanung" ***



Teilergebnishaushalt einschließlich Finanzplanung 2021

Datum: 26.01.2021
Uhrzeit: 09:57:16

Gemeinde: 04 Öhningen

Teilhaushalt 2 Kommunale Angelegenheiten
Produktgruppe 5540 Naturschutz und Landschaftspflege

Produkt- und Leistungsbeschreibung

Bereitstellung und Unterhaltung von öffentlichen Natur- und Landschafts-(schutz-)flächen und Flächen von besonderer ökologischer Bedeutung, Gebiets-, Biotop- und Objektschutz, Maßnahmen zur Gefahrenabwehr und zur Beseitigung bereits eingetretener Schäden, Maßnahmen zur Erhaltung, Entwicklung und Sanierung der für Boden, Flora und Fauna, wichtigen Flächen durch Schaffung von zusammenhängenden Freiraumsystemen

Zugeordnete Produkte/Leistungen

55.40.00.00 Naturschutz und Landschaftspflege

Nr.		Ergebnis Vorvorjahr	Ansatz Vorjahr	Ansatz Haushaltsjahr	Planung	Planung	Planung
					Haushaltsjahr	Haushaltsjahr	Haushaltsjahr
					+1	+2	+3
					2022	2023	2024
		€	€	€	€	€	€
		1	2	3	4	5	6
14	- Aufwendungen für Sach- und Dienstleistungen	-2.584,20	-5.000	-3.000	-3.000	-3.000	-3.000
	42120000 Unterhaltung des sonstigen unbeweglichen Vermögens	-2.584,20	-5.000	-3.000	-3.000	-3.000	-3.000
17	- Transferaufwendungen	-260,00	-1.000	0	0	0	0
	43180000 Zuweisungen an übrige Bereiche	-260,00	-1.000	0	0	0	0
19	= Anteilige ordentliche Aufwendungen (Summe aus Nummern 12 bis 18)	-2.844,20	-6.000	-3.000	-3.000	-3.000	-3.000
20	= Anteiliges veranschlagtes ordentliches Ergebnis (Saldo aus Nummern 11 und 19)	-2.844,20	-6.000	-3.000	-3.000	-3.000	-3.000
22	- Aufwendungen für interne Leistungen	-13.916,89	0	-15.000	-15.000	-15.000	-15.000
	48110000 Aufwendungen aus interner Leistungsbeziehung	-10.518,79	0	-11.000	-11.000	-11.000	-11.000
	48120000 Aufwendungen zentrale technische Dienste	-3.398,10	0	-4.000	-4.000	-4.000	-4.000
24	= Veranschlagtes kalkulatorisches Ergebnis (Saldo aus Nummern 21 bis 23)	-13.916,89	0	-15.000	-15.000	-15.000	-15.000
25	= Veranschlagter Nettoressourcenbedarf Gesamtergebnis (Summe aus Nummern 20 und 24)	-16.761,09	-6.000	-18.000	-18.000	-18.000	-18.000

*** Ende der Liste "Teilergebnishaushalt einschließlich Finanzplanung"

Teilfinanzhaushalt einschließlich Finanzplanung 2021

Datum: 26.01.2021

Uhrzeit: 09:57:16

Gemeinde: 04 Öhningen

Teilhaushalt 2 Kommunale Angelegenheiten
 Produktgruppe 5540 Naturschutz und Landschaftspflege

Nr.			Ergebnis	Ansatz	Ansatz	Planung	Planung	Planung
			Vorvorjahr	Vorjahr	Haushaltsjahr	Haushaltsjahr +1	Haushaltsjahr +2	Haushaltsjahr +3
			2019	2020	2021	2022	2023	2024
			€	€	€	€	€	€
		1	2	3	4	5	6	
2	-	Summe der Auszahlungen aus laufender Verwaltungstätigkeit	-2.844,20	-6.000	-3.000	-3.000	-3.000	-3.000
3	=	Anteiliger Zahlungsmittelüberschuss/-bedarf des Ergebnishaushalts (Saldo aus Nummern 1 und 2)	-2.844,20	-6.000	-3.000	-3.000	-3.000	-3.000
18	=	Anteiliger veranschlagter Finanzierungsmittelüberschuss/-bedarf (Saldo aus Nummern 3 und 17)	-2.844,20	-6.000	-3.000	-3.000	-3.000	-3.000

*** Ende der Liste "Teilfinanzhaushalt einschließlich Finanzplanung" ***

3.8. Teil-Ergebnis- und Finanzhaushalt 3 - Betriebe

Der Teilergebnishaushalt beinhaltet die Betriebe gewerblicher Art, sowie die Gebührenhaushalte:

- Museum Fischerhaus
- Bäder
- Sportstätten (Sportplatz, Sporthalle, Sportheim, Sporthafen)
- Betriebe der Ver- und Entsorgung
- Friedhof
- Land- und Forstwirtschaft
- Tourismus
- Stift Öhningen
- Wirtschaftsförderung und allgemeine Einrichtungen (Märkte)

Die Planansätze der kostenrechnenden Einrichtungen Wasser, Abwasser und Abfall orientieren sich an den beschlossenen Kalkulationen. Berücksichtigt sind zu erwartende moderate Kostensteigerungen in den weiteren Bereichen.

Teilergebnishaushalt einschließlich Finanzplanung 2021

Datum: 26.01.2021
Uhrzeit: 09:57:16

Gemeinde: 04 Öhningen

Teilhaushalt 3 Betriebe

Nr.		Ergebnis	Ansatz	Ansatz	Planung	Planung	Planung	
		Vorvorjahr	Vorjahr	Haushaltsjahr	Haushaltsjahr +1	Haushaltsjahr +2	Haushaltsjahr +3	
		2019	2020	2021	2022	2023	2024	
		€	€	€	€	€	€	
		1	2	3	4	5	6	
2	+	Zuweisungen und Zuwendungen, Umlagen	11.970,17	15.000	10.000	10.000	10.000	10.000
		31410000 Zuweisungen und Zuschüsse für laufende Zwecke vom Land	11.970,17	15.000	10.000	10.000	10.000	10.000
3	+	Aufgelöste Investitionszuwendungen und -beiträge	0,00	306.000	306.000	406.000	406.000	406.000
		31610000 Erträge aus der Auflösung von Sonderposten aus Zuwendungen	0,00	131.000	131.000	231.000	231.000	231.000
		31620000 Erträge aus der Auflösung von Sonderposten aus Beiträgen	0,00	175.000	175.000	175.000	175.000	175.000
5	+	Entgelte für öffentliche Leistungen oder Einrichtungen	1.501.970,40	1.802.000	1.716.000	1.824.000	1.824.000	1.824.000
		33210000 Benutzungsgebühren und ähnliche Entgelte	96.861,86	151.000	154.000	262.000	262.000	262.000
		33210001 Benutzungsgebühren + ähnliche Entgelte PK Buchung	894.827,92	975.000	997.000	997.000	997.000	997.000
		33210071 Benutzungsgebühren Abwassergebühren PK	332.673,16	354.000	362.000	362.000	362.000	362.000
		33210072 Benutzungsgebühren Straßenentwässerungskosten PK	0,00	119.000	0	0	0	0
		33210074 Benutzungsgebühren Niederschlagswasser PK	95.555,32	118.000	106.000	106.000	106.000	106.000
		33610001 Zweckgebundene Abgaben PK Kurtaxe	82.052,14	85.000	97.000	97.000	97.000	97.000
6	+	Sonstige privatrechtliche Leistungsentgelte	489.472,42	470.000	481.000	561.000	561.000	561.000
		34110000 Mieten und Pachten	208.007,81	251.000	246.000	326.000	326.000	326.000
		34110001 Mieten und Pachten PK-Buchungen	53.057,76	53.000	53.000	53.000	53.000	53.000
		34150000 Nebenkostenanteil aus Mieterträgen	680,64	0	0	0	0	0
		34210000 Erträge aus Verkauf	213.645,45	152.000	167.000	167.000	167.000	167.000
		34210001 Erträge aus Verkauf -Gastgeberverzeichnis- PK	6.333,00	7.000	7.000	7.000	7.000	7.000
		34210002 Erträge aus Verkauf -Internet- PK	1.520,00	2.000	2.000	2.000	2.000	2.000
		34210004 Erträge aus Verkauf -DTV-Klassifizierung- PK	160,00	0	0	0	0	0
		34210100 Erträge aus Vorverkauf Dritte ohne Ust.	6.067,76	5.000	6.000	6.000	6.000	6.000
7	+	Kostenerstattungen und Kostenumlagen	4.087,96	0	0	0	0	0
		34820000 Erträge aus Kostenerstattungen, Kostenumlagen von Gemeinden und Gemeindeverbänden	4.003,33	0	0	0	0	0
		34870000 Erträge aus Kostenerstattungen, Kostenumlagen von privaten Unternehmen	84,63	0	0	0	0	0
10	+	Sonstige ordentliche Erträge	119.950,47	110.000	107.000	107.000	107.000	107.000
		35110000 Konzessionsabgaben	92.926,99	97.000	102.000	102.000	102.000	102.000
		35910000 Andere sonstige ordentliche Erträge	27.023,48	13.000	5.000	5.000	5.000	5.000
11	=	Anteilige ordentliche Erträge (Summe aus Nummern 1 bis 10)	2.127.451,42	2.703.000	2.620.000	2.908.000	2.908.000	2.908.000
12	-	Personalaufwendungen	-150.995,91	-157.000	-171.000	-171.000	-171.000	-171.000
		40120000 Dienstaufwendungen Arbeitnehmer	-94.989,09	-101.000	-108.000	-108.000	-108.000	-108.000
		40190000 Dienstaufwendungen sonstige Beschäftigte	-13.718,98	-13.000	-14.000	-14.000	-14.000	-14.000
		40210000 Beiträge zu Versorgungskassen Beamte	-8.288,47	-5.000	0	0	0	0
		40220000 Beiträge zu Versorgungskassen Arbeitnehmer	-8.187,76	-10.000	-11.000	-11.000	-11.000	-11.000
		40320000 Beiträge zur gesetzlichen Sozialversicherung Arbeitnehmer	-25.811,61	-28.000	-38.000	-38.000	-38.000	-38.000
14	-	Aufwendungen für Sach- und Dienstleistungen	-685.573,70	-749.000	-810.000	-736.000	-747.000	-758.000
		42110000 Unterhaltung der Grundstücke und baulichen Anlagen	-65.528,65	-43.000	-136.000	-51.000	-51.000	-51.000
		42120000 Unterhaltung des sonstigen unbeweglichen Vermögens	-251.833,12	-337.000	-200.000	-202.000	-204.000	-206.000

Teilergebnishaushalt einschließlich Finanzplanung 2021

Datum: 26.01.2021
Uhrzeit: 09:57:16

Gemeinde: 04 Öhningen

Teilhaushalt 3 Betriebe

Nr.		Ergebnis	Ansatz	Ansatz	Planung	Planung	Planung
		Vorvorjahr	Vorjahr	Haushaltsjahr	Haushaltsjahr +1	Haushaltsjahr +2	Haushaltsjahr +3
		2019	2020	2021	2022	2023	2024
		€	€	€	€	€	€
		1	2	3	4	5	6
	42210000 Unterhaltung des beweglichen Vermögens	-16.622,57	-19.000	-13.000	-13.000	-13.000	-13.000
	42310000 Mieten und Pachten, soweit nicht Konto 4233, 4234 oder 4235	-1.835,73	-3.000	-2.000	-2.000	-2.000	-2.000
	42410000 Bewirtschaftung der Grundstücke und baulichen Anlagen	-31.508,42	-92.000	-41.000	-41.000	-41.000	-41.000
	42510000 Haltung von Fahrzeugen	-4.669,07	-2.000	-2.000	-2.000	-2.000	-2.000
	42610000 Besondere Aufwendungen für Beschäftigte	-490,00	-2.000	-1.000	-1.000	-1.000	-1.000
	42710000 Besondere Verwaltungs- und Betriebsaufwendun	-301.316,14	-241.000	-405.000	-414.000	-423.000	-432.000
	42710100 Besondere Verwaltungs- und Betriebsaufwendungen ohne MwSt!!!!	-11.770,00	-10.000	-10.000	-10.000	-10.000	-10.000
15	- Abschreibungen	0,00	-761.000	-761.000	-931.000	-901.000	-901.000
	47110000 Abschreibungen auf Sachanlagen und immaterielle Vermögensgegenstände	0,00	-761.000	-761.000	-931.000	-901.000	-901.000
17	- Transferaufwendungen	-277.660,86	-321.000	-338.000	-348.000	-357.000	-365.000
	43130000 Zuweisungen an Zweckverbände und dgl.	-273.460,86	-315.000	-324.000	-333.000	-342.000	-350.000
	43180000 Zuweisungen an übrige Bereiche	-4.200,00	-6.000	-14.000	-15.000	-15.000	-15.000
18	- Sonstige ordentliche Aufwendungen	-440.557,62	-425.000	-480.000	-491.000	-502.000	-514.000
	44210000 Aufwendungen für ehrenamtliche und sonstige Tätigkeit	-83,36	0	0	0	0	0
	44290000 Sonstige Aufwendungen für die Inanspruchnahme von Rechten und Diensten	-10.081,69	-10.000	-10.000	-10.000	-10.000	-10.000
	44310000 Geschäftsaufwendungen	-368.111,57	-323.000	-392.000	-402.000	-412.000	-423.000
	44410000 Steuern, Versicherungen, Schadensfälle, Sonderabgaben	-35.043,81	-36.000	-30.000	-30.000	-30.000	-30.000
	44520000 Erstattungen an Gemeinden und Gemeindeverbände	-25.329,15	-45.000	-45.000	-46.000	-47.000	-48.000
	44910000 Weitere sonstige Aufwendungen aus laufender Verwaltungstätigkeit	-614,03	-11.000	-3.000	-3.000	-3.000	-3.000
	44920000 Weitere sonstige nicht zahlungswirksame ordentliche Aufwendungen	-1.294,01	0	0	0	0	0
19	= Anteilige ordentliche Aufwendungen (Summe aus Nummern 12 bis 18)	-1.554.788,09	-2.413.000	-2.560.000	-2.677.000	-2.678.000	-2.709.000
20	= Anteiliges veranschlagtes ordentliches Ergebnis (Saldo aus Nummern 11 und 19)	572.663,33	290.000	60.000	231.000	230.000	199.000
21	+ Erträge aus internen Leistungen	105.833,35	0	110.000	110.000	110.000	110.000
	38130000 Erträge Straßenentwässerungsanteil	105.833,35	0	110.000	110.000	110.000	110.000
22	- Aufwendungen für interne Leistungen	-607.790,47	-806.000	-683.000	-694.000	-705.000	-716.000
	48110000 Aufwendungen aus internen Leistungsbeziehung	-408.622,48	-537.000	-459.000	-466.000	-473.000	-480.000
	48120000 Aufwendungen zentrale technische Dienste	-199.167,99	-269.000	-224.000	-228.000	-232.000	-236.000
24	= Veranschlagtes kalkulatorisches Ergebnis (Saldo aus Nummern 21 bis 23)	-501.957,12	-806.000	-573.000	-584.000	-595.000	-606.000
25	= Veranschlagter Nettoressourcenbedarf Gesamtergebnis (Summe aus Nummern 20 und 24)	70.706,21	-516.000	-513.000	-353.000	-365.000	-407.000

Teilfinanzhaushalt einschließlich Finanzplanung 2021

Datum: 26.01.2021

Uhrzeit: 09:57:16

Teilhaushalt

3 Betriebe

Nr.		Ergebnis Vorvorjahr	Ansatz	Ansatz	Planung	Planung	Planung	
			Vorjahr	Haushaltsjahr	Haushaltsjahr	Haushaltsjahr	Haushaltsjahr	
			2019	2020	2021	2022	2023	2024
			€	€	€	€	€	€
		1	2	3	4	5	6	
1	+	Summe der Einzahlungen aus laufender Verwaltungstätigkeit (ohne außerordentliche zahlungswirksame Erträge aus Vermögensveräußerung)	2.771.119,77	2.397.000	2.314.000	2.502.000	2.502.000	2.502.000
2	-	Summe der Auszahlungen aus laufender Verwaltungstätigkeit	-2.011.803,37	-1.652.000	-1.799.000	-1.746.000	-1.777.000	-1.808.000
3	=	Anteiliger Zahlungsmittelüberschuss/-bedarf des Ergebnishaushalts (Saldo aus Nummern 1 und 2)	759.316,40	745.000	515.000	756.000	725.000	694.000
4	+	Einzahlungen aus Investitionszuwendungen	0,00	2.394.000	2.100.000	540.000	400.000	900.000
		<i>68110000 Investitionszuwendungen vom Land</i>	<i>0,00</i>	<i>2.394.000</i>	<i>2.100.000</i>	<i>540.000</i>	<i>400.000</i>	<i>900.000</i>
5	+	Einzahlungen aus Investitionsbeiträgen und ähnlichen Entgelten für Investitionstätigkeit	0,00	142.000	25.000	0	0	0
		<i>68910000 Beiträge und ähnliche Entgelte</i>	<i>0,00</i>	<i>142.000</i>	<i>25.000</i>	<i>0</i>	<i>0</i>	<i>0</i>
9	=	Einzahlungen aus Investitionstätigkeit (Summe aus Nummern 4 bis 8)	0,00	2.536.000	2.125.000	540.000	400.000	900.000
10	-	Auszahlungen für den Erwerb von Grundstücken und Gebäuden	-5.000,00	-250.000	-250.000	0	0	0
		<i>78211310 Auszahlungen für den Erwerb von Grund und Boden bei Wald, Forsten</i>	<i>-5.000,00</i>	<i>0</i>	<i>0</i>	<i>0</i>	<i>0</i>	<i>0</i>
		<i>78212410 Auszahlungen für den Erwerb von Grund und Boden mit Kultur-, Sport- und Gartenanlagen</i>	<i>0,00</i>	<i>-250.000</i>	<i>-250.000</i>	<i>0</i>	<i>0</i>	<i>0</i>
11	-	Auszahlungen für Baumaßnahmen	-2.127.685,67	-4.643.000	-2.689.000	-2.311.000	-2.108.000	-1.870.000
		<i>78712420 Auszahlungen für Gebäude, Aufbauten und Betriebsvorrichtungen bei Kultur-, Sport- und Gartenanlagen</i>	<i>-1.017.158,81</i>	<i>-2.515.000</i>	<i>-2.065.000</i>	<i>-695.000</i>	<i>-285.000</i>	<i>-435.000</i>
		<i>78723400 Auszahlungen für Abwasserbeseitigungs- und Abfallentsorgungsanlagen</i>	<i>0,00</i>	<i>-80.000</i>	<i>0</i>	<i>0</i>	<i>-80.000</i>	<i>0</i>
		<i>78723500 Auszahlungen für Straßen, Wege, Plätze, Verkehrslenkungsanlagen</i>	<i>-37.602,96</i>	<i>-200.000</i>	<i>-200.000</i>	<i>-500.000</i>	<i>-1.350.000</i>	<i>-1.000.000</i>
		<i>78733600 Auszahlungen für Strom-, Gas-, Wasserleitungen und zugehörige Anlagen</i>	<i>-84.593,22</i>	<i>-510.000</i>	<i>-271.000</i>	<i>-1.016.000</i>	<i>-275.000</i>	<i>-335.000</i>
		<i>78733800 Auszahlungen für Friedhöfe und Bestattungseinrichtungen</i>	<i>0,00</i>	<i>0</i>	<i>-30.000</i>	<i>0</i>	<i>0</i>	<i>0</i>
		<i>78733900 Auszahlungen für sonstige Bauten des Infrastrukturvermögens</i>	<i>-988.330,68</i>	<i>-1.338.000</i>	<i>-123.000</i>	<i>-100.000</i>	<i>-118.000</i>	<i>-100.000</i>
12	-	Auszahlungen für den Erwerb von beweglichem Sachvermögen	-9.937,64	0	0	-35.000	0	0
		<i>78316100 Auszahlungen für den Erwerb von Fahrzeugen</i>	<i>0,00</i>	<i>0</i>	<i>0</i>	<i>-35.000</i>	<i>0</i>	<i>0</i>
		<i>78317200 Auszahlungen für den Erwerb von Betriebs- und Geschäftsausstattung</i>	<i>-9.937,64</i>	<i>0</i>	<i>0</i>	<i>0</i>	<i>0</i>	<i>0</i>
14	-	Auszahlungen für Investitionsfördermaßnahmen	-25.000,00	-50.000	-50.000	-50.000	-50.000	0
		<i>78180000 Zuweisungen und Zuschüsse für Investitionen an übrige Bereiche</i>	<i>-25.000,00</i>	<i>-50.000</i>	<i>-50.000</i>	<i>-50.000</i>	<i>-50.000</i>	<i>0</i>
16	=	Auszahlungen aus Investitionstätigkeit (Summe aus Nummern 10 bis 15)	-2.167.623,31	-4.943.000	-2.989.000	-2.396.000	-2.158.000	-1.870.000
17	=	Anteiliger veranschlagter Finanzierungsmittelüberschuss/-bedarf aus Investitionstätigkeit (Saldo aus Nummern 9 und 16)	-2.167.623,31	-2.407.000	-864.000	-1.856.000	-1.758.000	-970.000
18	=	Anteiliger veranschlagter Finanzierungsmittelüberschuss/-bedarf (Saldo aus Nummern 3 und 17)	-1.408.306,91	-1.662.000	-349.000	-1.100.000	-1.033.000	-276.000

Teilergebnishaushalt einschließlich Finanzplanung 2021

Datum: 26.01.2021
Uhrzeit: 09:57:16

Gemeinde: 04 Öhningen

Teilhaushalt 3 Betriebe
Produktgruppe 2520 Kommunale Museen

Produkt- und Leistungsbeschreibung

Museumsgut sichern, bewahren, sammeln, erforschen und erschließen, Restaurierung, Konservierung, Präparation, sachgemäßes Deponieren, regelmäßige Kontrolle und Verbesserung der Sammlung sowie systematische Neuordnung, Temporäre Darstellung relevanter Themen im Rahmen des Bildungsauftrages der Museums, Organisation, Gestaltung, Leihverkehr, wissenschaftliche, bestandspflegende und museumspädagogische Aufbereitung und Betreuung, Durchführung weiterer Kulturaktivitäten, die das Bildungsprogramm des Museums spezifisch ergänzen und außerhalb von Dauer- und Sonderausstellungen angeboten werden, Auskünfte und Dienstleistungen; allgemeine Bewertung, spezielle Beratung in Veranstaltungsform, Angebot und Verkauf museumsbezogener Publikationen usw., Planung und Organisation von Fremdveranstaltungen einschl. Raumvergabe und Betreuung sowie, Beaufsichtigung der Veranstaltung

Zugeordnete Produkte/Leistungen

25.20.00.00 Kommunale Museen

Nr.		Ergebnis	Ansatz	Ansatz	Planung	Planung	Planung
		Vorvorjahr	Vorjahr	Haushaltsjahr	Haushaltsjahr +1	Haushaltsjahr +2	Haushaltsjahr +3
		2019	2020	2021	2022	2023	2024
		€	€	€	€	€	€
		1	2	3	4	5	6
14	- Aufwendungen für Sach- und Dienstleistungen	-1.045,65	-2.000	-1.000	-1.000	-1.000	-1.000
	42110000 Unterhaltung der Grundstücke und baulichen Anlagen	-750,03	-1.000	0	0	0	0
	42410000 Bewirtschaftung der Grundstücke und baulichen Anlagen	-295,62	-1.000	-1.000	-1.000	-1.000	-1.000
15	- Abschreibungen	0,00	-3.000	-3.000	-3.000	-3.000	-3.000
	47110000 Abschreibungen auf Sachanlagen und immaterielle Vermögensgegenstände	0,00	-3.000	-3.000	-3.000	-3.000	-3.000
18	- Sonstige ordentliche Aufwendungen	0,00	-1.000	-1.000	-1.000	-1.000	-1.000
	44910000 Weitere sonstige Aufwendungen aus laufender Verwaltungstätigkeit	0,00	-1.000	-1.000	-1.000	-1.000	-1.000
19	= Anteilige ordentliche Aufwendungen (Summe aus Nummern 12 bis 18)	-1.045,65	-6.000	-5.000	-5.000	-5.000	-5.000
20	= Anteiliges veranschlagtes ordentliches Ergebnis (Saldo aus Nummern 11 und 19)	-1.045,65	-6.000	-5.000	-5.000	-5.000	-5.000
22	- Aufwendungen für interne Leistungen	-3.078,81	-3.000	-3.000	-3.000	-3.000	-3.000
	48110000 Aufwendungen aus internen Leistungsbeziehung	-2.345,41	-2.000	-2.000	-2.000	-2.000	-2.000
	48120000 Aufwendungen zentrale technische Dienste	-733,40	-1.000	-1.000	-1.000	-1.000	-1.000
24	= Veranschlagtes kalkulatorisches Ergebnis (Saldo aus Nummern 21 bis 23)	-3.078,81	-3.000	-3.000	-3.000	-3.000	-3.000
25	= Veranschlagter Nettoressourcenbedarf Gesamtergebnis (Summe aus Nummern 20 und 24)	-4.124,46	-9.000	-8.000	-8.000	-8.000	-8.000

*** Ende der Liste "Teilergebnishaushalt einschließlich Finanzplanung"

Teilfinanzhaushalt einschließlich Finanzplanung 2021

Datum: 26.01.2021

Uhrzeit: 09:57:16

Gemeinde: 04 Öhningen

 Teilhaushalt 3 Betriebe
 Produktgruppe 2520 Kommunale Museen

Nr.			Ergebnis	Ansatz	Ansatz	Planung	Planung	Planung
			Vorvorjahr	Vorjahr	Haushaltsjahr	Haushaltsjahr +1	Haushaltsjahr +2	Haushaltsjahr +3
			2019	2020	2021	2022	2023	2024
			€	€	€	€	€	€
			1	2	3	4	5	6
2	-	Summe der Auszahlungen aus laufender Verwaltungstätigkeit	-1.045,65	-3.000	-2.000	-2.000	-2.000	-2.000
3	=	Anteiliger Zahlungsmittelüberschuss/-bedarf des Ergebnishaushalts (Saldo aus Nummern 1 und 2)	-1.045,65	-3.000	-2.000	-2.000	-2.000	-2.000
18	=	Anteiliger veranschlagter Finanzierungsmittelüberschuss/-bedarf (Saldo aus Nummern 3 und 17)	-1.045,65	-3.000	-2.000	-2.000	-2.000	-2.000

*** Ende der Liste "Teilfinanzhaushalt einschließlich Finanzplanung" ***



Teilergebnishaushalt einschließlich Finanzplanung 2021

Datum: 26.01.2021
Uhrzeit: 09:57:16

Gemeinde: 04 Öhningen

Teilhaushalt 3 Betriebe
Produktgruppe 4240 Bäder

Produkt- und Leistungsbeschreibung

Bereitstellung, Unterhaltung, Instandhaltung und Betrieb von Strandbädern einschl. aller Nebenanlagen und Zusatzeinrichtungen, Bewirtschaftung, Vermietung und Verpachtung von Verkaufseinrichtungen, Nebenanlagen und -räumen z. B. Kioske

Zugeordnete Produkte/Leistungen

42.40.00.00 Bäder

Erläuterungen

Produkt	Konto	Betrag	Erläuterung
42400000	42110000	25.000	Terrassenbelag Strandbad Öhningen
42400000	43180000	10.000	Wachdienst DLRG

Nr.		Ergebnis	Ansatz		Planung			
			Vorvorjahr	Vorjahr	Haushaltsjahr	Haushaltsjahr +1	Haushaltsjahr +2	Haushaltsjahr +3
			2019	2020	2021	2022	2023	2024
			€	€	€	€	€	€
		1	2	3	4	5	6	
3	+ Aufgelöste Investitionszuwendungen und -beiträge	0,00	3.000	3.000	3.000	3.000	3.000	
	31610000 Erträge aus der Auflösung von Sonderposten aus Zuwendungen	0,00	3.000	3.000	3.000	3.000	3.000	
5	+ Entgelte für öffentliche Leistungen oder Einrichtungen	8.127,11	8.000	0	8.000	8.000	8.000	
	33210000 Benutzungsgebühren und ähnliche Entgelte	8.127,11	8.000	0	8.000	8.000	8.000	
6	+ Sonstige privatrechtliche Leistungsentgelte	50.000,00	52.000	52.000	52.000	52.000	52.000	
	34110000 Mieten und Pachten	50.000,00	52.000	52.000	52.000	52.000	52.000	
10	+ Sonstige ordentliche Erträge	9.966,80	1.000	0	0	0	0	
	35910000 Andere sonstige ordentliche Erträge	9.966,80	1.000	0	0	0	0	
11	= Anteilige ordentliche Erträge (Summe aus Nummern 1 bis 10)	68.093,91	64.000	55.000	63.000	63.000	63.000	
14	- Aufwendungen für Sach- und Dienstleistungen	-50.579,33	-43.000	-40.000	-25.000	-25.000	-25.000	
	42110000 Unterhaltung der Grundstücke und baulichen Anlagen	-14.913,92	-11.000	-25.000	-10.000	-10.000	-10.000	
	42120000 Unterhaltung des sonstigen unbeweglichen Vermögens	-16.551,93	-14.000	-10.000	-10.000	-10.000	-10.000	
	42210000 Unterhaltung des beweglichen Vermögens	-27,00	-1.000	0	0	0	0	
	42410000 Bewirtschaftung der Grundstücke und baulichen Anlagen	-2.095,87	-4.000	-2.000	-2.000	-2.000	-2.000	
	42710000 Besondere Verwaltungs- und Betriebsaufwendun	-16.990,61	-13.000	-3.000	-3.000	-3.000	-3.000	
15	- Abschreibungen	0,00	-31.000	-31.000	-31.000	-27.000	-27.000	
	47110000 Abschreibungen auf Sachanlagen und immaterielle Vermögensgegenstände	0,00	-31.000	-31.000	-31.000	-27.000	-27.000	
17	- Transferaufwendungen	-600,00	-1.000	-10.000	-10.000	-10.000	-10.000	
	43180000 Zuweisungen an übrige Bereiche	-600,00	-1.000	-10.000	-10.000	-10.000	-10.000	
18	- Sonstige ordentliche Aufwendungen	-324,26	-1.000	-1.000	-1.000	-1.000	-1.000	
	44410000 Steuern, Versicherungen, Schadensfälle, Sonderabgaben	-165,60	-1.000	-1.000	-1.000	-1.000	-1.000	
	44910000 Weitere sonstige Aufwendungen aus laufender Verwaltungstätigkeit	-158,66	0	0	0	0	0	
19	= Anteilige ordentliche Aufwendungen (Summe aus Nummern 12 bis 18)	-51.503,59	-76.000	-82.000	-67.000	-63.000	-63.000	
20	= Anteiliges veranschlagtes ordentliches Ergebnis (Saldo aus Nummern 11 und 19)	16.590,32	-12.000	-27.000	-4.000	0	0	
22	- Aufwendungen für interne Leistungen	-59.618,35	-54.000	-67.000	-68.000	-69.000	-70.000	
	48110000 Aufwendungen aus internen Leistungsbeziehung	-24.366,08	-28.000	-27.000	-27.000	-27.000	-27.000	
	48120000 Aufwendungen zentrale technische Dienste	-35.252,27	-26.000	-40.000	-41.000	-42.000	-43.000	
24	= Veranschlagtes kalkulatorisches Ergebnis (Saldo aus Nummern 21 bis 23)	-59.618,35	-54.000	-67.000	-68.000	-69.000	-70.000	



Teilergebnishaushalt einschließlich Finanzplanung 2021

Datum: 26.01.2021

Uhrzeit: 09:57:16

Gemeinde: 04 Öhningen

Teilhaushalt 3 Betriebe
Produktgruppe 4240 Bäder

Nr.		Ergebnis	Ansatz	Ansatz	Planung	Planung	Planung	
		Vorvorjahr	Vorjahr	Haushaltsjahr	Haushaltsjahr +1	Haushaltsjahr +2	Haushaltsjahr +3	
		2019	2020	2021	2022	2023	2024	
		€	€	€	€	€	€	
		1	2	3	4	5	6	
25	=	Veranschlagter Nettoressourcenbedarf Gesamtergebnis (Summe aus Nummern 20 und 24)	-43.028,03	-66.000	-94.000	-72.000	-69.000	-70.000

*** Ende der Liste "Teilergebnishaushalt einschließlich Finanzplanung"

Teilfinanzhaushalt einschließlich Finanzplanung 2021

Datum: 26.01.2021

Uhrzeit: 09:57:16

Gemeinde: 04 Öhningen

 Teilhaushalt 3 Betriebe
 Produktgruppe 4240 Bäder

Nr.		Ergebnis Vorvorjahr	Ansatz	Ansatz	Planung	Planung	Planung	
			Vorjahr	Haushaltsjahr	Haushaltsjahr +1	Haushaltsjahr +2	Haushaltsjahr +3	
			2019	2020	2021	2022	2023	2024
			€	€	€	€	€	€
		1	2	3	4	5	6	
1	+ Summe der Einzahlungen aus laufender Verwaltungstätigkeit (ohne außerordentliche zahlungswirksame Erträge aus Vermögensveräußerung)	105.093,66	61.000	52.000	60.000	60.000	60.000	
2	- Summe der Auszahlungen aus laufender Verwaltungstätigkeit	-76.629,26	-45.000	-51.000	-36.000	-36.000	-36.000	
3	= Anteiliger Zahlungsmittelüberschuss/-bedarf des Ergebnishaushalts (Saldo aus Nummern 1 und 2)	28.464,40	16.000	1.000	24.000	24.000	24.000	
11	- Auszahlungen für Baumaßnahmen	-10.000,00	0	0	0	0	0	
	78712420 Auszahlungen für Gebäude, Aufbauten und Betriebsvorrichtungen bei Kultur-, Sport- und Gartenanlagen	-10.000,00	0	0	0	0	0	
16	= Auszahlungen aus Investitionstätigkeit (Summe aus Nummern 10 bis 15)	-10.000,00	0	0	0	0	0	
17	= Anteiliger veranschlagter Finanzierungsmittelüberschuss/-bedarf aus Investitionstätigkeit (Saldo aus Nummern 9 und 16)	-10.000,00	0	0	0	0	0	
18	= Anteiliger veranschlagter Finanzierungsmittelüberschuss/-bedarf (Saldo aus Nummern 3 und 17)	18.464,40	16.000	1.000	24.000	24.000	24.000	

*** Ende der Liste "Teilfinanzhaushalt einschließlich Finanzplanung" ***

Teilergebnishaushalt einschließlich Finanzplanung 2021

Datum: 26.01.2021
Uhrzeit: 09:57:16

Gemeinde: 04 Öhningen

Teilhaushalt 3 Betriebe
Produktgruppe 4241 Sportstätten

Produkt- und Leistungsbeschreibung

Bereitstellung und Betrieb von gedeckten Sportflächen (Sporthallen), Freisportanlagen sowie Sondersportanlagen (Sporthafen)

Zugeordnete Produkte/Leistungen

42.41.00.00 Vereinsheim
42.41.01.00 Sporthallen
42.41.02.00 Freisportanlagen
42.41.03.00 Sporthafen

Nr.		Ergebnis	Ansatz		Planung	Planung	Planung	
			Vorvorjahr	Vorjahr	Haushaltsjahr	Haushaltsjahr	Haushaltsjahr	
			2019	2020	2021	Haushaltsjahr	Haushaltsjahr	
			€	€	€	+1	+2	+3
		1	2	3	4	5	6	
5	+	Entgelte für öffentliche Leistungen oder Einrichtungen	12.737,37	1.000	12.000	12.000	12.000	12.000
		33210000 Benutzungsgebühren und ähnliche Entgelte	12.737,37	1.000	12.000	12.000	12.000	12.000
6	+	Sonstige privatrechtliche Leistungsentgelte	109.768,86	111.000	110.000	110.000	110.000	110.000
		34110000 Mieten und Pachten	56.711,10	58.000	57.000	57.000	57.000	57.000
		34110001 Mieten und Pachten PK-Buchungen	53.057,76	53.000	53.000	53.000	53.000	53.000
10	+	Sonstige ordentliche Erträge	1.859,44	2.000	2.000	2.000	2.000	2.000
		35910000 Andere sonstige ordentliche Erträge	1.859,44	2.000	2.000	2.000	2.000	2.000
11	=	Anteilige ordentliche Erträge (Summe aus Nummern 1 bis 10)	124.365,67	114.000	124.000	124.000	124.000	124.000
12	-	Personalaufwendungen	-20.046,90	-25.000	-26.000	-26.000	-26.000	-26.000
		40120000 Dienstaufwendungen Arbeitnehmer	-4.500,00	-10.000	-10.000	-10.000	-10.000	-10.000
		40190000 Dienstaufwendungen sonstige Beschäftigte	-10.697,58	-10.000	-11.000	-11.000	-11.000	-11.000
		40220000 Beiträge zu Versorgungskassen Arbeitnehmer	-502,69	-1.000	-1.000	-1.000	-1.000	-1.000
		40320000 Beiträge zur gesetzlichen Sozialversicherung Arbeitnehmer	-4.346,63	-4.000	-4.000	-4.000	-4.000	-4.000
14	-	Aufwendungen für Sach- und Dienstleistungen	-83.823,78	-95.000	-55.000	-55.000	-55.000	-55.000
		42110000 Unterhaltung der Grundstücke und baulichen Anlagen	-11.424,60	-5.000	-5.000	-5.000	-5.000	-5.000
		42120000 Unterhaltung des sonstigen unbeweglichen Vermögens	-39.222,23	-48.000	-16.000	-16.000	-16.000	-16.000
		42210000 Unterhaltung des beweglichen Vermögens	-520,55	-3.000	0	0	0	0
		42310000 Mieten und Pachten, soweit nicht Konto 4233, 4234 oder 4235	-1.221,94	-2.000	0	0	0	0
		42410000 Bewirtschaftung der Grundstücke und baulichen Anlagen	-13.858,91	-18.000	-19.000	-19.000	-19.000	-19.000
		42510000 Haltung von Fahrzeugen	-213,36	0	0	0	0	0
		42710000 Besondere Verwaltungs- und Betriebsaufwendun	-17.362,19	-19.000	-15.000	-15.000	-15.000	-15.000
15	-	Abschreibungen	0,00	-76.000	-76.000	-74.000	-74.000	-74.000
		47110000 Abschreibungen auf Sachanlagen und immaterielle Vermögensgegenstände	0,00	-76.000	-76.000	-74.000	-74.000	-74.000
17	-	Transferaufwendungen	-500,00	0	0	0	0	0
		43180000 Zuweisungen an übrige Bereiche	-500,00	0	0	0	0	0
18	-	Sonstige ordentliche Aufwendungen	-1.531,20	-2.000	-2.000	-2.000	-2.000	-2.000
		44310000 Geschäftsaufwendungen	-1.065,43	-1.000	-2.000	-2.000	-2.000	-2.000
		44410000 Steuern, Versicherungen, Schadensfälle, Sonderabgaben	-465,77	-1.000	0	0	0	0
19	=	Anteilige ordentliche Aufwendungen (Summe aus Nummern 12 bis 18)	-105.901,88	-198.000	-159.000	-157.000	-157.000	-157.000
20	=	Anteiliges veranschlagtes ordentliches Ergebnis (Saldo aus Nummern 11 und 19)	18.463,79	-84.000	-35.000	-33.000	-33.000	-33.000



Teilergebnishaushalt einschließlich Finanzplanung 2021

Datum: 26.01.2021

Uhrzeit: 09:57:16

Gemeinde: 04 Öhningen

Teilhaushalt 3 Betriebe
Produktgruppe 4241 Sportstätten

Nr.		Ergebnis Vorvorjahr	Ansatz Vorjahr	Ansatz Haushaltsjahr	Planung	Planung	Planung	
					Haushaltsjahr	Haushaltsjahr	Haushaltsjahr	
					+1	+2	+3	
					2022	2023	2024	
		€	€	€	€	€	€	
		1	2	3	4	5	6	
22	-	Aufwendungen für interne Leistungen	-51.549,43	-106.000	-56.000	-56.000	-56.000	-56.000
		48110000 Aufwendungen aus internen Leistungsbeziehung	-40.010,54	-63.000	-43.000	-43.000	-43.000	-43.000
		48120000 Aufwendungen zentrale technische Dienste	-11.538,89	-43.000	-13.000	-13.000	-13.000	-13.000
24	=	Veranschlagtes kalkulatorisches Ergebnis (Saldo aus Nummern 21 bis 23)	-51.549,43	-106.000	-56.000	-56.000	-56.000	-56.000
25	=	Veranschlagter Nettoressourcenbedarf Gesamtergebnis (Summe aus Nummern 20 und 24)	-33.085,64	-190.000	-91.000	-89.000	-89.000	-89.000

*** Ende der Liste "Teilergebnishaushalt einschließlich Finanzplanung"

Teilfinanzhaushalt einschließlich Finanzplanung 2021

Datum: 26.01.2021

Uhrzeit: 09:57:16

Gemeinde: 04 Öhningen

 Teilhaushalt 3 Betriebe
 Produktgruppe 4241 Sportstätten

Nr.		Ergebnis Vorvorjahr	Ansatz		Planung	Planung	Planung	
			Vorjahr		Haushaltsjahr	Haushaltsjahr	Haushaltsjahr	
			2019	2020	2021	Haushaltsjahr +1	Haushaltsjahr +2	Haushaltsjahr +3
			€	€	€	€	€	€
		1	2	3	4	5	6	
1	+ Summe der Einzahlungen aus laufender Verwaltungstätigkeit (ohne außerordentliche zahlungswirksame Erträge aus Vermögensveräußerung)	150.492,66	114.000	124.000	124.000	124.000	124.000	
2	- Summe der Auszahlungen aus laufender Verwaltungstätigkeit	-131.864,38	-122.000	-83.000	-83.000	-83.000	-83.000	
3	= Anteiliger Zahlungsmittelüberschuss/-bedarf des Ergebnishaushalts (Saldo aus Nummern 1 und 2)	18.628,28	-8.000	41.000	41.000	41.000	41.000	
4	+ Einzahlungen aus Investitionszuwendungen	0,00	0	0	40.000	0	0	
	<i>68110000 Investitionszuwendungen vom Land</i>	<i>0,00</i>	<i>0</i>	<i>0</i>	<i>40.000</i>	<i>0</i>	<i>0</i>	
9	= Einzahlungen aus Investitionstätigkeit (Summe aus Nummern 4 bis 8)	0,00	0	0	40.000	0	0	
11	- Auszahlungen für Baumaßnahmen	0,00	0	0	-100.000	0	-350.000	
	<i>78712420 Auszahlungen für Gebäude, Aufbauten und Betriebsvorrichtungen bei Kultur-, Sport- und Gartenanlagen</i>	<i>0,00</i>	<i>0</i>	<i>0</i>	<i>-100.000</i>	<i>0</i>	<i>-350.000</i>	
16	= Auszahlungen aus Investitionstätigkeit (Summe aus Nummern 10 bis 15)	0,00	0	0	-100.000	0	-350.000	
17	= Anteiliger veranschlagter Finanzierungsmittelüberschuss/-bedarf aus Investitionstätigkeit (Saldo aus Nummern 9 und 16)	0,00	0	0	-60.000	0	-350.000	
18	= Anteiliger veranschlagter Finanzierungsmittelüberschuss/-bedarf (Saldo aus Nummern 3 und 17)	18.628,28	-8.000	41.000	-19.000	41.000	-309.000	

*** Ende der Liste "Teilfinanzhaushalt einschließlich Finanzplanung" ***

Teilergebnishaushalt einschließlich Finanzplanung 2021

Datum: 26.01.2021
Uhrzeit: 09:57:16

Gemeinde: 04 Öhningen

Produktbereich	42	Sport und Bäder
Produktgruppe	4241	Sportstätten
Produkt	424100	Sportstätten
Unterprodukt	42410000	Vereinsheim

Nr.		Ergebnis Vorvorjahr	Ansatz Vorjahr	Ansatz Haushaltsjahr	Planung Haushaltsjahr +1	Planung Haushaltsjahr +2	Planung Haushaltsjahr +3						
								2019	2020	2021	2022	2023	2024
								€	€	€	€	€	€
								1	2	3	4	5	6
6	+	Sonstige privatrechtliche Leistungsentgelte	156,80	0	0	0	0	0					
		<i>34110000 Mieten und Pachten</i>	<i>156,80</i>	<i>0</i>	<i>0</i>	<i>0</i>	<i>0</i>	<i>0</i>					
11	=	Anteilige ordentliche Erträge (Summe aus Nummern 1 bis 10)	156,80	0	0	0	0	0					
12	-	Personalaufwendungen	-12.444,97	0	0	0	0	0					
		<i>40120000 Dienstaufwendungen Arbeitnehmer</i>	<i>-4.500,00</i>	<i>0</i>	<i>0</i>	<i>0</i>	<i>0</i>	<i>0</i>					
		<i>40190000 Dienstaufwendungen sonstige Beschäftigte</i>	<i>-4.715,50</i>	<i>0</i>	<i>0</i>	<i>0</i>	<i>0</i>	<i>0</i>					
		<i>40220000 Beiträge zu Versorgungskassen Arbeitnehmer</i>	<i>-445,68</i>	<i>0</i>	<i>0</i>	<i>0</i>	<i>0</i>	<i>0</i>					
		<i>40320000 Beiträge zur gesetzlichen Sozialversicherung Arbeitnehmer</i>	<i>-2.783,79</i>	<i>0</i>	<i>0</i>	<i>0</i>	<i>0</i>	<i>0</i>					
14	-	Aufwendungen für Sach- und Dienstleistungen	-15.974,59	-28.000	-9.000	-9.000	-9.000	-9.000					
		<i>42110000 Unterhaltung der Grundstücke und baulichen Anlagen</i>	<i>-405,20</i>	<i>-3.000</i>	<i>-3.000</i>	<i>-3.000</i>	<i>-3.000</i>	<i>-3.000</i>					
		<i>42120000 Unterhaltung des sonstigen unbeweglichen Vermögens</i>	<i>-7.847,36</i>	<i>-10.000</i>	<i>0</i>	<i>0</i>	<i>0</i>	<i>0</i>					
		<i>42210000 Unterhaltung des beweglichen Vermögens</i>	<i>0,00</i>	<i>-2.000</i>	<i>0</i>	<i>0</i>	<i>0</i>	<i>0</i>					
		<i>42310000 Mieten und Pachten, soweit nicht Konto 4233, 4234 oder 4235</i>	<i>0,00</i>	<i>-1.000</i>	<i>0</i>	<i>0</i>	<i>0</i>	<i>0</i>					
		<i>42410000 Bewirtschaftung der Grundstücke und baulichen Anlagen</i>	<i>-6.209,51</i>	<i>-10.000</i>	<i>-5.000</i>	<i>-5.000</i>	<i>-5.000</i>	<i>-5.000</i>					
		<i>42710000 Besondere Verwaltungs- und Betriebsaufwendun</i>	<i>-1.512,52</i>	<i>-2.000</i>	<i>-1.000</i>	<i>-1.000</i>	<i>-1.000</i>	<i>-1.000</i>					
15	-	Abschreibungen	0,00	-6.000	-6.000	-6.000	-6.000	-6.000					
		<i>47110000 Abschreibungen auf Sachanlagen und immaterielle Vermögensgegenstände</i>	<i>0,00</i>	<i>-6.000</i>	<i>-6.000</i>	<i>-6.000</i>	<i>-6.000</i>	<i>-6.000</i>					
18	-	Sonstige ordentliche Aufwendungen	-832,28	-1.000	-1.000	-1.000	-1.000	-1.000					
		<i>44310000 Geschäftsaufwendungen</i>	<i>-666,68</i>	<i>0</i>	<i>-1.000</i>	<i>-1.000</i>	<i>-1.000</i>	<i>-1.000</i>					
		<i>44410000 Steuern, Versicherungen, Schadensfälle, Sonderabgaben</i>	<i>-165,60</i>	<i>-1.000</i>	<i>0</i>	<i>0</i>	<i>0</i>	<i>0</i>					
19	=	Anteilige ordentliche Aufwendungen (Summe aus Nummern 12 bis 18)	-29.251,84	-35.000	-16.000	-16.000	-16.000	-16.000					
20	=	Anteiliges veranschlagtes ordentliches Ergebnis (Saldo aus Nummern 11 und 19)	-29.095,04	-35.000	-16.000	-16.000	-16.000	-16.000					
22	-	Aufwendungen für interne Leistungen	-5.699,14	-29.000	-5.000	-5.000	-5.000	-5.000					
		<i>48110000 Aufwendungen aus internen Leistungsbeziehung</i>	<i>-5.699,14</i>	<i>-13.000</i>	<i>-5.000</i>	<i>-5.000</i>	<i>-5.000</i>	<i>-5.000</i>					
		<i>48120000 Aufwendungen zentrale technische Dienste</i>	<i>0,00</i>	<i>-16.000</i>	<i>0</i>	<i>0</i>	<i>0</i>	<i>0</i>					
24	=	Veranschlagtes kalkulatorisches Ergebnis (Saldo aus Nummern 21 bis 23)	-5.699,14	-29.000	-5.000	-5.000	-5.000	-5.000					
25	=	Veranschlagter Nettoressourcenbedarf Gesamtergebnis (Summe aus Nummern 20 und 24)	-34.794,18	-64.000	-21.000	-21.000	-21.000	-21.000					

*** Ende der Liste "Teilergebnishaushalt einschließlich Finanzplanung"

Teilfinanzhaushalt einschließlich Finanzplanung 2021

Datum: 26.01.2021

Uhrzeit: 09:57:16

Gemeinde: 04 Öhningen

Produktbereich	42	Sport und Bäder
Produktgruppe	4241	Sportstätten
Produkt	424100	Sportstätten
Unterprodukt	42410000	Vereinsheim

Nr.		Ergebnis Vorvorjahr	Ansatz		Planung	Planung	Planung
			Vorjahr	Haushaltsjahr	Haushaltsjahr	Haushaltsjahr	Haushaltsjahr
					+1	+2	+3
					2022	2023	2024
		2019	2020	2021	2022	2023	2024
		€	€	€	€	€	€
		1	2	3	4	5	6
1	+ Summe der Einzahlungen aus laufender Verwaltungstätigkeit (ohne außerordentliche zahlungswirksame Erträge aus Vermögensveräußerung)	156,80	0	0	0	0	0
2	- Summe der Auszahlungen aus laufender Verwaltungstätigkeit	-28.294,69	-29.000	-10.000	-10.000	-10.000	-10.000
3	= Anteiliger Zahlungsmittelüberschuss/-bedarf des Ergebnishaushalts (Saldo aus Nummern 1 und 2)	-28.137,89	-29.000	-10.000	-10.000	-10.000	-10.000
4	+ Einzahlungen aus Investitionszuwendungen	0,00	0	0	40.000	0	0
	<i>68110000 Investitionszuwendungen vom Land</i>	<i>0,00</i>	<i>0</i>	<i>0</i>	<i>40.000</i>	<i>0</i>	<i>0</i>
9	= Einzahlungen aus Investitionstätigkeit (Summe aus Nummern 4 bis 8)	0,00	0	0	40.000	0	0
11	- Auszahlungen für Baumaßnahmen	0,00	0	0	-100.000	0	-350.000
	<i>78712420 Auszahlungen für Gebäude, Aufbauten und Betriebsvorrichtungen bei Kultur-, Sport- und Gartenanlagen</i>	<i>0,00</i>	<i>0</i>	<i>0</i>	<i>-100.000</i>	<i>0</i>	<i>-350.000</i>
	<i>42.41.00.00.02420000 (S)</i>						
16	= Auszahlungen aus Investitionstätigkeit (Summe aus Nummern 10 bis 15)	0,00	0	0	-100.000	0	-350.000
17	= Anteiliger veranschlagter Finanzierungsmittelüberschuss/-bedarf aus Investitionstätigkeit (Saldo aus Nummern 9 und 16)	0,00	0	0	-60.000	0	-350.000
18	= Anteiliger veranschlagter Finanzierungsmittelüberschuss/-bedarf (Saldo aus Nummern 3 und 17)	-28.137,89	-29.000	-10.000	-70.000	-10.000	-360.000

*** Ende der Liste "Teilfinanzhaushalt einschließlich Finanzplanung" ***

Teilergebnishaushalt einschließlich Finanzplanung 2021

Datum: 26.01.2021
Uhrzeit: 09:57:16

Gemeinde: 04 Öhningen

Produktbereich	42	Sport und Bäder
Produktgruppe	4241	Sportstätten
Produkt	424101	Bereitstellung/Betrieb von gedeckten Sportflächen bis 27 m x 45 m
Unterprodukt	42410100	Sporthallen

Nr.		Ergebnis Vorvorjahr	Ansatz Vorjahr	Ansatz Haushaltsjahr	Planung	Planung	Planung	
					Haushaltsjahr	Haushaltsjahr	Haushaltsjahr	
					+1	+2	+3	
					2022	2023	2024	
		€	€	€	€	€	€	
		1	2	3	4	5	6	
6	+	Sonstige privatrechtliche Leistungsentgelte	4.799,20	6.000	5.000	5.000	5.000	5.000
		<i>34110000 Mieten und Pachten</i>	<i>4.799,20</i>	<i>6.000</i>	<i>5.000</i>	<i>5.000</i>	<i>5.000</i>	<i>5.000</i>
11	=	Anteilige ordentliche Erträge (Summe aus Nummern 1 bis 10)	4.799,20	6.000	5.000	5.000	5.000	5.000
12	-	Personalaufwendungen	-227,48	-6.000	-6.000	-6.000	-6.000	-6.000
		<i>40120000 Dienstaufwendungen Arbeitnehmer</i>	<i>0,00</i>	<i>-5.000</i>	<i>-5.000</i>	<i>-5.000</i>	<i>-5.000</i>	<i>-5.000</i>
		<i>40320000 Beiträge zur gesetzlichen Sozialversicherung Arbeitnehmer</i>	<i>-227,48</i>	<i>-1.000</i>	<i>-1.000</i>	<i>-1.000</i>	<i>-1.000</i>	<i>-1.000</i>
14	-	Aufwendungen für Sach- und Dienstleistungen	-23.852,97	-15.000	-17.000	-17.000	-17.000	-17.000
		<i>42110000 Unterhaltung der Grundstücke und baulichen Anlagen</i>	<i>-10.224,27</i>	<i>-1.000</i>	<i>-1.000</i>	<i>-1.000</i>	<i>-1.000</i>	<i>-1.000</i>
		<i>42120000 Unterhaltung des sonstigen unbeweglichen Vermögens</i>	<i>-713,89</i>	<i>0</i>	<i>0</i>	<i>0</i>	<i>0</i>	<i>0</i>
		<i>42210000 Unterhaltung des beweglichen Vermögens</i>	<i>-115,25</i>	<i>0</i>	<i>0</i>	<i>0</i>	<i>0</i>	<i>0</i>
		<i>42310000 Mieten und Pachten, soweit nicht Konto 4233, 4234 oder 4235</i>	<i>-913,18</i>	<i>-1.000</i>	<i>0</i>	<i>0</i>	<i>0</i>	<i>0</i>
		<i>42410000 Bewirtschaftung der Grundstücke und baulichen Anlagen</i>	<i>-5.013,36</i>	<i>-5.000</i>	<i>-10.000</i>	<i>-10.000</i>	<i>-10.000</i>	<i>-10.000</i>
		<i>42710000 Besondere Verwaltungs- und Betriebsaufwendun</i>	<i>-6.873,02</i>	<i>-8.000</i>	<i>-6.000</i>	<i>-6.000</i>	<i>-6.000</i>	<i>-6.000</i>
15	-	Abschreibungen	0,00	-50.000	-50.000	-49.000	-49.000	-49.000
		<i>47110000 Abschreibungen auf Sachanlagen und immaterielle Vermögensgegenstände</i>	<i>0,00</i>	<i>-50.000</i>	<i>-50.000</i>	<i>-49.000</i>	<i>-49.000</i>	<i>-49.000</i>
19	=	Anteilige ordentliche Aufwendungen (Summe aus Nummern 12 bis 18)	-24.080,45	-71.000	-73.000	-72.000	-72.000	-72.000
20	=	Anteiliges veranschlagtes ordentliches Ergebnis (Saldo aus Nummern 11 und 19)	-19.281,25	-65.000	-68.000	-67.000	-67.000	-67.000
22	-	Aufwendungen für interne Leistungen	-12.877,64	-12.000	-15.000	-15.000	-15.000	-15.000
		<i>48110000 Aufwendungen aus internen Leistungsbeziehung</i>	<i>-9.357,30</i>	<i>-12.000</i>	<i>-11.000</i>	<i>-11.000</i>	<i>-11.000</i>	<i>-11.000</i>
		<i>48120000 Aufwendungen zentrale technische Dienste</i>	<i>-3.520,34</i>	<i>0</i>	<i>-4.000</i>	<i>-4.000</i>	<i>-4.000</i>	<i>-4.000</i>
24	=	Veranschlagtes kalkulatorisches Ergebnis (Saldo aus Nummern 21 bis 23)	-12.877,64	-12.000	-15.000	-15.000	-15.000	-15.000
25	=	Veranschlagter Nettoressourcenbedarf Gesamtergebnis (Summe aus Nummern 20 und 24)	-32.158,89	-77.000	-83.000	-82.000	-82.000	-82.000

*** Ende der Liste "Teilergebnishaushalt einschließlich Finanzplanung"

Teilfinanzhaushalt einschließlich Finanzplanung 2021

Datum: 26.01.2021

Uhrzeit: 09:57:16

Gemeinde: 04 Öhningen

Produktbereich	42	Sport und Bäder
Produktgruppe	4241	Sportstätten
Produkt	424101	Bereitstellung/Betrieb von gedeckten Sportflächen bis 27 m x 45 m
Unterprodukt	42410100	Sporthallen

Nr.			Ergebnis	Ansatz	Ansatz	Planung	Planung	Planung
			Vorvorjahr	Vorjahr	Haushaltsjahr	Haushaltsjahr +1	Haushaltsjahr +2	Haushaltsjahr +3
			2019	2020	2021	2022	2023	2024
			€	€	€	€	€	€
		1	2	3	4	5	6	
1	+	Summe der Einzahlungen aus laufender Verwaltungstätigkeit (ohne außerordentliche zahlungswirksame Erträge aus Vermögensveräußerung)	4.567,60	6.000	5.000	5.000	5.000	5.000
2	-	Summe der Auszahlungen aus laufender Verwaltungstätigkeit	-23.608,15	-21.000	-23.000	-23.000	-23.000	-23.000
3	=	Anteiliger Zahlungsmittelüberschuss/-bedarf des Ergebnishaushalts (Saldo aus Nummern 1 und 2)	-19.040,55	-15.000	-18.000	-18.000	-18.000	-18.000
18	=	Anteiliger veranschlagter Finanzierungsmittelüberschuss/-bedarf (Saldo aus Nummern 3 und 17)	-19.040,55	-15.000	-18.000	-18.000	-18.000	-18.000

*** Ende der Liste "Teilfinanzhaushalt einschließlich Finanzplanung" ***

Teilergebnishaushalt einschließlich Finanzplanung 2021

 Datum: 26.01.2021
 Uhrzeit: 09:57:16

Gemeinde: 04 Öhningen

Produktbereich	42	Sport und Bäder
Produktgruppe	4241	Sportstätten
Produkt	424102	Freisportanlagen
Unterprodukt	42410200	Freisportanlagen

Nr.		Ergebnis Vorvorjahr	Ansatz Vorjahr	Ansatz Haushaltsjahr	Planung Haushaltsjahr +1	Planung Haushaltsjahr +2	Planung Haushaltsjahr +3						
								2019	2020	2021	2022	2023	2024
								€	€	€	€	€	€
								1	2	3	4	5	6
12	-	Personalaufwendungen	0,00	-6.000	-6.000	-6.000	-6.000	-6.000					
		40120000 Dienstaufwendungen Arbeitnehmer	0,00	-5.000	-5.000	-5.000	-5.000	-5.000					
		40320000 Beiträge zur gesetzlichen Sozialversicherung Arbeitnehmer	0,00	-1.000	-1.000	-1.000	-1.000	-1.000					
14	-	Aufwendungen für Sach- und Dienstleistungen	-18.838,27	-20.000	-17.000	-17.000	-17.000	-17.000					
		42120000 Unterhaltung des sonstigen unbeweglichen Vermögens	-16.241,77	-18.000	-15.000	-15.000	-15.000	-15.000					
		42210000 Unterhaltung des beweglichen Vermögens	-142,30	0	0	0	0	0					
		42310000 Mieten und Pachten, soweit nicht Konto 4233, 4234 oder 4235	-308,76	0	0	0	0	0					
		42410000 Bewirtschaftung der Grundstücke und baulichen Anlagen	-429,68	0	-1.000	-1.000	-1.000	-1.000					
		42710000 Besondere Verwaltungs- und Betriebsaufwendun	-1.715,76	-2.000	-1.000	-1.000	-1.000	-1.000					
15	-	Abschreibungen	0,00	-5.000	-5.000	-5.000	-5.000	-5.000					
		47110000 Abschreibungen auf Sachanlagen und immaterielle Vermögensgegenstände	0,00	-5.000	-5.000	-5.000	-5.000	-5.000					
19	=	Anteilige ordentliche Aufwendungen (Summe aus Nummern 12 bis 18)	-18.838,27	-31.000	-28.000	-28.000	-28.000	-28.000					
20	=	Anteiliges veranschlagtes ordentliches Ergebnis (Saldo aus Nummern 11 und 19)	-18.838,27	-31.000	-28.000	-28.000	-28.000	-28.000					
22	-	Aufwendungen für interne Leistungen	-6.127,18	-29.000	-7.000	-7.000	-7.000	-7.000					
		48110000 Aufwendungen aus internen Leistungsbeziehung	-5.980,50	-13.000	-7.000	-7.000	-7.000	-7.000					
		48120000 Aufwendungen zentrale technische Dienste	-146,68	-16.000	0	0	0	0					
24	=	Veranschlagtes kalkulatorisches Ergebnis (Saldo aus Nummern 21 bis 23)	-6.127,18	-29.000	-7.000	-7.000	-7.000	-7.000					
25	=	Veranschlagter Nettoressourcenbedarf Gesamtergebnis (Summe aus Nummern 20 und 24)	-24.965,45	-60.000	-35.000	-35.000	-35.000	-35.000					

*** Ende der Liste "Teilergebnishaushalt einschließlich Finanzplanung"

Teilfinanzhaushalt einschließlich Finanzplanung 2021

Datum: 26.01.2021

Uhrzeit: 09:57:16

Gemeinde: 04 Öhningen

Produktbereich	42	Sport und Bäder
Produktgruppe	4241	Sportstätten
Produkt	424102	Freisportanlagen
Unterprodukt	42410200	Freisportanlagen

Nr.			Ergebnis	Ansatz	Ansatz	Planung	Planung	Planung
			Vorvorjahr	Vorjahr	Haushaltsjahr	Haushaltsjahr +1	Haushaltsjahr +2	Haushaltsjahr +3
			2019	2020	2021	2022	2023	2024
			€	€	€	€	€	€
			1	2	3	4	5	6
2	-	Summe der Auszahlungen aus laufender Verwaltungstätigkeit	-18.838,27	-26.000	-23.000	-23.000	-23.000	-23.000
3	=	Anteiliger Zahlungsmittelüberschuss/-bedarf des Ergebnishaushalts (Saldo aus Nummern 1 und 2)	-18.838,27	-26.000	-23.000	-23.000	-23.000	-23.000
18	=	Anteiliger veranschlagter Finanzierungsmittelüberschuss/-bedarf (Saldo aus Nummern 3 und 17)	-18.838,27	-26.000	-23.000	-23.000	-23.000	-23.000

*** Ende der Liste "Teilfinanzhaushalt einschließlich Finanzplanung" ***

Teilergebnishaushalt einschließlich Finanzplanung 2021

Datum: 26.01.2021
Uhrzeit: 09:57:16

Gemeinde: 04 Öhningen

Produktbereich	42	Sport und Bäder
Produktgruppe	4241	Sportstätten
Produkt	424103	Bereitstellung/Betrieb von Sondersportanlagen
Unterprodukt	42410300	Sporthafen

Nr.		Ergebnis Vorvorjahr	Ansatz		Planung Haushaltsjahr +1	Planung Haushaltsjahr +2	Planung Haushaltsjahr +3				
			Vorjahr	Haushaltsjahr							
			2019	2020				2021	2022	2023	2024
			€	€				€	€	€	€
		1	2	3	4	5	6				
5	+	Entgelte für öffentliche Leistungen oder Einrichtungen	12.737,37	1.000	12.000	12.000	12.000	12.000			
		33210000 Benutzungsgebühren und ähnliche Entgelte	12.737,37	1.000	12.000	12.000	12.000	12.000			
6	+	Sonstige privatrechtliche Leistungsentgelte	104.812,86	105.000	105.000	105.000	105.000	105.000			
		34110000 Mieten und Pachten	51.755,10	52.000	52.000	52.000	52.000	52.000			
		34110001 Mieten und Pachten PK-Buchungen	53.057,76	53.000	53.000	53.000	53.000	53.000			
10	+	Sonstige ordentliche Erträge	1.859,44	2.000	2.000	2.000	2.000	2.000			
		35910000 Andere sonstige ordentliche Erträge	1.859,44	2.000	2.000	2.000	2.000	2.000			
11	=	Anteilige ordentliche Erträge (Summe aus Nummern 1 bis 10)	119.409,67	108.000	119.000	119.000	119.000	119.000			
12	-	Personalaufwendungen	-7.374,45	-13.000	-14.000	-14.000	-14.000	-14.000			
		40190000 Dienstaufwendungen sonstige Beschäftigte	-5.982,08	-10.000	-11.000	-11.000	-11.000	-11.000			
		40220000 Beiträge zu Versorgungskassen Arbeitnehmer	-57,01	-1.000	-1.000	-1.000	-1.000	-1.000			
		40320000 Beiträge zur gesetzlichen Sozialversicherung Arbeitnehmer	-1.335,36	-2.000	-2.000	-2.000	-2.000	-2.000			
14	-	Aufwendungen für Sach- und Dienstleistungen	-25.157,95	-32.000	-12.000	-12.000	-12.000	-12.000			
		42110000 Unterhaltung der Grundstücke und baulichen Anlagen	-795,13	-1.000	-1.000	-1.000	-1.000	-1.000			
		42120000 Unterhaltung des sonstigen unbeweglichen Vermögens	-14.419,21	-20.000	-1.000	-1.000	-1.000	-1.000			
		42210000 Unterhaltung des beweglichen Vermögens	-263,00	-1.000	0	0	0	0			
		42410000 Bewirtschaftung der Grundstücke und baulichen Anlagen	-2.206,36	-3.000	-3.000	-3.000	-3.000	-3.000			
		42510000 Haltung von Fahrzeugen	-213,36	0	0	0	0	0			
		42710000 Besondere Verwaltungs- und Betriebsaufwendun	-7.260,89	-7.000	-7.000	-7.000	-7.000	-7.000			
15	-	Abschreibungen	0,00	-15.000	-15.000	-14.000	-14.000	-14.000			
		47110000 Abschreibungen auf Sachanlagen und immaterielle Vermögensgegenstände	0,00	-15.000	-15.000	-14.000	-14.000	-14.000			
17	-	Transferaufwendungen	-500,00	0	0	0	0	0			
		43180000 Zuweisungen an übrige Bereiche	-500,00	0	0	0	0	0			
18	-	Sonstige ordentliche Aufwendungen	-698,92	-1.000	-1.000	-1.000	-1.000	-1.000			
		44310000 Geschäftsaufwendungen	-398,75	-1.000	-1.000	-1.000	-1.000	-1.000			
		44410000 Steuern, Versicherungen, Schadensfälle, Sonderabgaben	-300,17	0	0	0	0	0			
19	=	Anteilige ordentliche Aufwendungen (Summe aus Nummern 12 bis 18)	-33.731,32	-61.000	-42.000	-41.000	-41.000	-41.000			
20	=	Anteiliges veranschlagtes ordentliches Ergebnis (Saldo aus Nummern 11 und 19)	85.678,35	47.000	77.000	78.000	78.000	78.000			
22	-	Aufwendungen für interne Leistungen	-26.845,47	-36.000	-29.000	-29.000	-29.000	-29.000			
		48110000 Aufwendungen aus internen Leistungsbeziehung	-18.973,60	-25.000	-20.000	-20.000	-20.000	-20.000			
		48120000 Aufwendungen zentrale technische Dienste	-7.871,87	-11.000	-9.000	-9.000	-9.000	-9.000			
24	=	Veranschlagtes kalkulatorisches Ergebnis (Saldo aus Nummern 21 bis 23)	-26.845,47	-36.000	-29.000	-29.000	-29.000	-29.000			
25	=	Veranschlagter Nettoressourcenbedarf Gesamtergebnis (Summe aus Nummern 20 und 24)	58.832,88	11.000	48.000	49.000	49.000	49.000			



Teilergebnishaushalt einschließlich Finanzplanung 2021

Datum: 26.01.2021

Uhrzeit: 09:57:16

Gemeinde: 04 Öhningen

Produktbereich	42	Sport und Bäder
Produktgruppe	4241	Sportstätten
Produkt	424103	Bereitstellung/Betrieb von Sondersportanlagen
Unterprodukt	42410300	Sporthafen

Nr.	Ergebnis	Ansatz	Ansatz	Planung	Planung	Planung
	Vorvorjahr	Vorjahr	Haushaltsjahr	Haushaltsjahr +1	Haushaltsjahr +2	Haushaltsjahr +3
	2019	2020	2021	2022	2023	2024
	€	€	€	€	€	€
	1	2	3	4	5	6

*** Ende der Liste "Teilergebnishaushalt einschließlich Finanzplanung"

Teilfinanzhaushalt einschließlich Finanzplanung 2021

Datum: 26.01.2021

Uhrzeit: 09:57:16

Gemeinde: 04 Öhningen

Produktbereich	42	Sport und Bäder
Produktgruppe	4241	Sportstätten
Produkt	424103	Bereitstellung/Betrieb von Sondersportanlagen
Unterprodukt	42410300	Sporthafen

Nr.			Ergebnis	Ansatz	Ansatz	Planung	Planung	Planung
			Vorvorjahr	Vorjahr	Haushaltsjahr	Haushaltsjahr +1	Haushaltsjahr +2	Haushaltsjahr +3
			2019	2020	2021	2022	2023	2024
			€	€	€	€	€	€
		1	2	3	4	5	6	
1	+	Summe der Einzahlungen aus laufender Verwaltungstätigkeit (ohne außerordentliche zahlungswirksame Erträge aus Vermögensveräußerung)	145.768,26	108.000	119.000	119.000	119.000	119.000
2	-	Summe der Auszahlungen aus laufender Verwaltungstätigkeit	-61.123,27	-46.000	-27.000	-27.000	-27.000	-27.000
3	=	Anteiliger Zahlungsmittelüberschuss/-bedarf des Ergebnishaushalts (Saldo aus Nummern 1 und 2)	84.644,99	62.000	92.000	92.000	92.000	92.000
18	=	Anteiliger veranschlagter Finanzierungsmittelüberschuss/-bedarf (Saldo aus Nummern 3 und 17)	84.644,99	62.000	92.000	92.000	92.000	92.000

*** Ende der Liste "Teilfinanzhaushalt einschließlich Finanzplanung" ***



Teilergebnishaushalt einschließlich Finanzplanung 2021

Datum: 26.01.2021
Uhrzeit: 09:57:16

Gemeinde: 04 Öhningen

Teilhaushalt 3 Betriebe
Produktgruppe 5310 Elektrizitätsversorgung

Produkt- und Leistungsbeschreibung

Abschluss von Konzessionsverträgen

Zugeordnete Produkte/Leistungen

53.10.00.00 Elektrizitätsversorgung

Nr.			Ergebnis	Ansatz	Ansatz	Planung	Planung	Planung
			Vorvorjahr	Vorjahr	Haushaltsjahr	Haushaltsjahr +1	Haushaltsjahr +2	Haushaltsjahr +3
			2019	2020	2021	2022	2023	2024
			€	€	€	€	€	€
		1	2	3	4	5	6	
10	+	Sonstige ordentliche Erträge	86.866,49	90.000	90.000	90.000	90.000	90.000
		35110000 Konzessionsabgaben	86.626,49	90.000	90.000	90.000	90.000	90.000
		35910000 Andere sonstige ordentliche Erträge	240,00	0	0	0	0	0
11	=	Anteilige ordentliche Erträge (Summe aus Nummern 1 bis 10)	86.866,49	90.000	90.000	90.000	90.000	90.000
20	=	Anteiliges veranschlagtes ordentliches Ergebnis (Saldo aus Nummern 11 und 19)	86.866,49	90.000	90.000	90.000	90.000	90.000
22	-	Aufwendungen für interne Leistungen	-5.194,87	-5.000	-6.000	-6.000	-6.000	-6.000
		48110000 Aufwendungen aus internen Leistungsbeziehung	-5.194,87	-5.000	-6.000	-6.000	-6.000	-6.000
24	=	Veranschlagtes kalkulatorisches Ergebnis (Saldo aus Nummern 21 bis 23)	-5.194,87	-5.000	-6.000	-6.000	-6.000	-6.000
25	=	Veranschlagter Nettoressourcenbedarf Gesamtergebnis (Summe aus Nummern 20 und 24)	81.671,62	85.000	84.000	84.000	84.000	84.000

*** Ende der Liste "Teilergebnishaushalt einschließlich Finanzplanung"

Teilfinanzhaushalt einschließlich Finanzplanung 2021

Datum: 26.01.2021

Uhrzeit: 09:57:16

Gemeinde: 04 Öhningen

Teilhaushalt 3 Betriebe
 Produktgruppe 5310 Elektrizitätsversorgung

Nr.			Ergebnis	Ansatz	Ansatz	Planung	Planung	Planung
			Vorvorjahr	Vorjahr	Haushaltsjahr	Haushaltsjahr +1	Haushaltsjahr +2	Haushaltsjahr +3
			2019	2020	2021	2022	2023	2024
			€	€	€	€	€	€
		1	2	3	4	5	6	
1	+	Summe der Einzahlungen aus laufender Verwaltungstätigkeit (ohne außerordentliche zahlungswirksame Erträge aus Vermögensveräußerung)	86.298,71	90.000	90.000	90.000	90.000	90.000
3	=	Anteiliger Zahlungsmittelüberschuss/-bedarf des Ergebnishaushalts (Saldo aus Nummern 1 und 2)	86.298,71	90.000	90.000	90.000	90.000	90.000
18	=	Anteiliger veranschlagter Finanzierungsmittelüberschuss/-bedarf (Saldo aus Nummern 3 und 17)	86.298,71	90.000	90.000	90.000	90.000	90.000

*** Ende der Liste "Teilfinanzhaushalt einschließlich Finanzplanung" ***



Teilergebnishaushalt einschließlich Finanzplanung 2021

Datum: 26.01.2021
Uhrzeit: 09:57:16

Gemeinde: 04 Öhningen

Teilhaushalt 3 Betriebe
Produktgruppe 5320 Gasversorgung

Produkt- und Leistungsbeschreibung

Abschluss von Konzessionsverträgen

Zugeordnete Produkte/Leistungen

53.20.00.00 Gasversorgung

Nr.		Ergebnis Vorvorjahr	Ansatz Vorjahr	Ansatz Haushaltsjahr	Planung	Planung	Planung
					Haushaltsjahr	Haushaltsjahr	Haushaltsjahr
					+1	+2	+3
					2022	2023	2024
		€	€	€	€	€	€
		1	2	3	4	5	6
10	+ Sonstige ordentliche Erträge	6.300,50	7.000	12.000	12.000	12.000	12.000
	35110000 Konzessionsabgaben	6.300,50	7.000	12.000	12.000	12.000	12.000
11	= Anteilige ordentliche Erträge (Summe aus Nummern 1 bis 10)	6.300,50	7.000	12.000	12.000	12.000	12.000
18	- Sonstige ordentliche Aufwendungen	0,00	-1.000	0	0	0	0
	44910000 Weitere sonstige Aufwendungen aus laufender Verwaltungstätigkeit	0,00	-1.000	0	0	0	0
19	= Anteilige ordentliche Aufwendungen (Summe aus Nummern 12 bis 18)	0,00	-1.000	0	0	0	0
20	= Anteiliges veranschlagtes ordentliches Ergebnis (Saldo aus Nummern 11 und 19)	6.300,50	6.000	12.000	12.000	12.000	12.000
22	- Aufwendungen für interne Leistungen	-4.784,19	-7.000	-5.000	-5.000	-5.000	-5.000
	48110000 Aufwendungen aus internen Leistungsbeziehung	-4.784,19	-7.000	-5.000	-5.000	-5.000	-5.000
24	= Veranschlagtes kalkulatorisches Ergebnis (Saldo aus Nummern 21 bis 23)	-4.784,19	-7.000	-5.000	-5.000	-5.000	-5.000
25	= Veranschlagter Nettoressourcenbedarf Gesamtergebnis (Summe aus Nummern 20 und 24)	1.516,31	-1.000	7.000	7.000	7.000	7.000

*** Ende der Liste "Teilergebnishaushalt einschließlich Finanzplanung"

Teilfinanzhaushalt einschließlich Finanzplanung 2021

Datum: 26.01.2021

Uhrzeit: 09:57:16

Gemeinde: 04 Öhningen

Teilhaushalt 3 Betriebe
Produktgruppe 5320 Gasversorgung

Nr.			Ergebnis	Ansatz	Ansatz	Planung	Planung	Planung
			Vorvorjahr	Vorjahr	Haushaltsjahr	Haushaltsjahr +1	Haushaltsjahr +2	Haushaltsjahr +3
			2019	2020	2021	2022	2023	2024
			€	€	€	€	€	€
		1	2	3	4	5	6	
1	+	Summe der Einzahlungen aus laufender Verwaltungstätigkeit (ohne außerordentliche zahlungswirksame Erträge aus Vermögensveräußerung)	6.300,50	7.000	12.000	12.000	12.000	12.000
2	-	Summe der Auszahlungen aus laufender Verwaltungstätigkeit	0,00	-1.000	0	0	0	0
3	=	Anteiliger Zahlungsmittelüberschuss/-bedarf des Ergebnishaushalts (Saldo aus Nummern 1 und 2)	6.300,50	6.000	12.000	12.000	12.000	12.000
18	=	Anteiliger veranschlagter Finanzierungsmittelüberschuss/-bedarf (Saldo aus Nummern 3 und 17)	6.300,50	6.000	12.000	12.000	12.000	12.000

*** Ende der Liste "Teilfinanzhaushalt einschließlich Finanzplanung" ***

Teilergebnishaushalt einschließlich Finanzplanung 2021

Datum: 26.01.2021
Uhrzeit: 09:57:16

Gemeinde: 04 Öhningen

Teilhaushalt 3 Betriebe
Produktgruppe 5330 Wasserversorgung

Produkt- und Leistungsbeschreibung

Gewinnung, Bezug, Aufbereitung, Speicherung und Bereitstellung von Trinkwasser; Bereitstellung und Unterhaltung des Versorgungsnetzes; Beseitigung von Störungen und Rohrbrüchen am Trinkwassernetz; Führung des Leitungskatasters; Bereitstellung und Unterhaltung der Hausanschlüsse; Bereitstellung, Unterhaltung und Abrechnung der Wasserzähler; Abrechnung von Beiträgen und Gebühren; Mitwirkung bei der Grundwasserdatenbank Baden-Württemberg

Zugeordnete Produkte/Leistungen

53.30.00.00 Wasserversorgung

Nr.		Ergebnis	Ansatz	Ansatz	Planung	Planung	Planung	
		Vorvorjahr	Vorjahr	Haushaltsjahr	Haushaltsjahr +1	Haushaltsjahr +2	Haushaltsjahr +3	
		2019	2020	2021	2022	2023	2024	
		€	€	€	€	€	€	
		1	2	3	4	5	6	
3	+	Aufgelöste Investitionszuwendungen und -beiträge	0,00	41.000	41.000	41.000	41.000	41.000
		31610000 Erträge aus der Auflösung von Sonderposten aus Zuwendungen	0,00	17.000	17.000	17.000	17.000	17.000
		31620000 Erträge aus der Auflösung von Sonderposten aus Beiträgen	0,00	24.000	24.000	24.000	24.000	24.000
5	+	Entgelte für öffentliche Leistungen oder Einrichtungen	488.884,09	532.000	534.000	534.000	534.000	534.000
		33210001 Benutzungsgebühren + ähnliche Entgelte PK Buchung	488.884,09	532.000	534.000	534.000	534.000	534.000
10	+	Sonstige ordentliche Erträge	5.197,81	5.000	0	0	0	0
		35910000 Andere sonstige ordentliche Erträge	5.197,81	5.000	0	0	0	0
11	=	Anteilige ordentliche Erträge (Summe aus Nummern 1 bis 10)	494.081,90	578.000	575.000	575.000	575.000	575.000
12	-	Personalaufwendungen	-75.195,03	-80.000	-69.000	-69.000	-69.000	-69.000
		40120000 Dienstaufwendungen Arbeitnehmer	-56.810,40	-58.000	-51.000	-51.000	-51.000	-51.000
		40190000 Dienstaufwendungen sonstige Beschäftigte	-1.510,70	-2.000	-2.000	-2.000	-2.000	-2.000
		40220000 Beiträge zu Versorgungskassen Arbeitnehmer	-5.189,84	-6.000	-5.000	-5.000	-5.000	-5.000
		40320000 Beiträge zur gesetzlichen Sozialversicherung Arbeitnehmer	-11.684,09	-14.000	-11.000	-11.000	-11.000	-11.000
14	-	Aufwendungen für Sach- und Dienstleistungen	-102.933,69	-104.000	-105.000	-106.000	-107.000	-108.000
		42110000 Unterhaltung der Grundstücke und baulichen Anlagen	-7.573,63	-5.000	-5.000	-5.000	-5.000	-5.000
		42120000 Unterhaltung des sonstigen unbeweglichen Vermögens	-32.640,20	-25.000	-25.000	-25.000	-25.000	-25.000
		42210000 Unterhaltung des beweglichen Vermögens	-6.423,01	-5.000	-5.000	-5.000	-5.000	-5.000
		42310000 Mieten und Pachten, soweit nicht Konto 4233, 4234 oder 4235	-297,56	-1.000	-1.000	-1.000	-1.000	-1.000
		42410000 Bewirtschaftung der Grundstücke und baulichen Anlagen	-2.266,11	-5.000	-5.000	-5.000	-5.000	-5.000
		42510000 Haltung von Fahrzeugen	-3.974,41	-2.000	-2.000	-2.000	-2.000	-2.000
		42610000 Besondere Aufwendungen für Beschäftigte	-490,00	-1.000	-1.000	-1.000	-1.000	-1.000
		42710000 Besondere Verwaltungs- und Betriebsaufwendun	-49.268,77	-60.000	-61.000	-62.000	-63.000	-64.000
15	-	Abschreibungen	0,00	-132.000	-132.000	-123.000	-110.000	-110.000
		47110000 Abschreibungen auf Sachanlagen und immaterielle Vermögensgegenstände	0,00	-132.000	-132.000	-123.000	-110.000	-110.000
18	-	Sonstige ordentliche Aufwendungen	-33.158,29	-27.000	-27.000	-27.000	-27.000	-27.000
		44290000 Sonstige Aufwendungen für die Inanspruchnahme von Rechten und Diensten	-186,63	0	0	0	0	0
		44310000 Geschäftsaufwendungen	-689,71	-1.000	-1.000	-1.000	-1.000	-1.000
		44410000 Steuern, Versicherungen, Schadensfälle, Sonderabgaben	-30.987,94	-25.000	-25.000	-25.000	-25.000	-25.000
		44910000 Weitere sonstige Aufwendungen aus laufender Verwaltungstätigkeit	0,00	-1.000	-1.000	-1.000	-1.000	-1.000

Teilergebnishaushalt einschließlich Finanzplanung 2021

Datum: 26.01.2021

Uhrzeit: 09:57:16

Gemeinde: 04 Öhningen

 Teilhaushalt 3 Betriebe
 Produktgruppe 5330 Wasserversorgung

Nr.		Ergebnis Vorvorjahr	Ansatz Vorjahr	Ansatz Haushaltsjahr	Planung Haushaltsjahr +1	Planung Haushaltsjahr +2	Planung Haushaltsjahr +3						
								2019	2020	2021	2022	2023	2024
								€	€	€	€	€	€
								1	2	3	4	5	6
	44920000 Weitere sonstige nicht zahlungswirksame ordentliche Aufwendungen	-1.294,01	0	0	0	0	0						
19	= Anteilige ordentliche Aufwendungen (Summe aus Nummern 12 bis 18)	-211.287,01	-343.000	-333.000	-325.000	-313.000	-314.000						
20	= Anteiliges veranschlagtes ordentliches Ergebnis (Saldo aus Nummern 11 und 19)	282.794,89	235.000	242.000	250.000	262.000	261.000						
22	- Aufwendungen für interne Leistungen	-88.726,27	-104.000	-98.000	-100.000	-102.000	-104.000						
	48110000 Aufwendungen aus internen Leistungsbeziehung	-49.513,62	-60.000	-54.000	-55.000	-56.000	-57.000						
	48120000 Aufwendungen zentrale technische Dienste	-39.212,65	-44.000	-44.000	-45.000	-46.000	-47.000						
24	= Veranschlagtes kalkulatorisches Ergebnis (Saldo aus Nummern 21 bis 23)	-88.726,27	-104.000	-98.000	-100.000	-102.000	-104.000						
25	= Veranschlagter Nettoressourcenbedarf Gesamtergebnis (Summe aus Nummern 20 und 24)	194.068,62	131.000	144.000	150.000	160.000	157.000						

*** Ende der Liste "Teilergebnishaushalt einschließlich Finanzplanung"

Teilfinanzhaushalt einschließlich Finanzplanung 2021

Datum: 26.01.2021

Uhrzeit: 09:57:16

 Teilhaushalt 3 Betriebe
 Produktgruppe 5330 Wasserversorgung

Nr.		Ergebnis Vorvorjahr	Ansatz		Planung	Planung	Planung	
			Vorjahr	Haushaltsjahr	Haushaltsjahr	Haushaltsjahr	Haushaltsjahr	
					+1	+2	+3	
					2019	2020	2021	2022
€	€	€	€	€	€			
1	2	3	4	5	6			
1	+	Summe der Einzahlungen aus laufender Verwaltungstätigkeit (ohne außerordentliche zahlungswirksame Erträge aus Vermögensveräußerung)	613.389,01	537.000	534.000	534.000	534.000	534.000
2	-	Summe der Auszahlungen aus laufender Verwaltungstätigkeit	-276.562,73	-211.000	-201.000	-202.000	-203.000	-204.000
3	=	Anteiliger Zahlungsmittelüberschuss/-bedarf des Ergebnishaushalts (Saldo aus Nummern 1 und 2)	336.826,28	326.000	333.000	332.000	331.000	330.000
5	+	Einzahlungen aus Investitionsbeiträgen und ähnlichen Entgelten für Investitionstätigkeit	0,00	0	25.000	0	0	0
		<i>68910000 Beiträge und ähnliche Entgelte</i>	<i>0,00</i>	<i>0</i>	<i>25.000</i>	<i>0</i>	<i>0</i>	<i>0</i>
9	=	Einzahlungen aus Investitionstätigkeit (Summe aus Nummern 4 bis 8)	0,00	0	25.000	0	0	0
11	-	Auszahlungen für Baumaßnahmen	-84.593,22	-510.000	-271.000	-1.016.000	-275.000	-335.000
		<i>78733600 Auszahlungen für Strom-, Gas-, Wasserleitungen und zugehörige Anlagen</i>	<i>-84.593,22</i>	<i>-510.000</i>	<i>-271.000</i>	<i>-1.016.000</i>	<i>-275.000</i>	<i>-335.000</i>
12	-	Auszahlungen für den Erwerb von beweglichem Sachvermögen	-6.962,39	0	0	-35.000	0	0
		<i>78316100 Auszahlungen für den Erwerb von Fahrzeugen</i>	<i>0,00</i>	<i>0</i>	<i>0</i>	<i>-35.000</i>	<i>0</i>	<i>0</i>
		<i>78317200 Auszahlungen für den Erwerb von Betriebs- und Geschäftsausstattung</i>	<i>-6.962,39</i>	<i>0</i>	<i>0</i>	<i>0</i>	<i>0</i>	<i>0</i>
16	=	Auszahlungen aus Investitionstätigkeit (Summe aus Nummern 10 bis 15)	-91.555,61	-510.000	-271.000	-1.051.000	-275.000	-335.000
17	=	Anteiliger veranschlagter Finanzierungsmittelüberschuss/-bedarf aus Investitionstätigkeit (Saldo aus Nummern 9 und 16)	-91.555,61	-510.000	-246.000	-1.051.000	-275.000	-335.000
18	=	Anteiliger veranschlagter Finanzierungsmittelüberschuss/-bedarf (Saldo aus Nummern 3 und 17)	245.270,67	-184.000	87.000	-719.000	56.000	-5.000

*** Ende der Liste "Teilfinanzhaushalt einschließlich Finanzplanung" ***

Teilergebnishaushalt einschließlich Finanzplanung 2021

Datum: 26.01.2021
Uhrzeit: 09:57:16

Gemeinde: 04 Öhningen

Teilhaushalt 3 Betriebe
Produktgruppe 5340 Fernwärmeversorgung

Produkt- und Leistungsbeschreibung

Erzeugung von Strom zur Eigenversorgung durch Blockheizkraftwerke (BHKW) und Photovoltaikanlagen, sowie Bereitstellung von Nahwärme

Zugeordnete Produkte/Leistungen

53.40.00.00 Fernwärmeversorgung

Erläuterungen

Produkt	Konto	Betrag	Erläuterung
53400000	42110000	10.000	Wartungsvertrag

Nr.			Ergebnis	Ansatz	Ansatz	Planung	Planung	Planung
			Vorvorjahr	Vorjahr	Haushaltsjahr	Haushaltsjahr +1	Haushaltsjahr +2	Haushaltsjahr +3
			2019	2020	2021	2022	2023	2024
			€	€	€	€	€	€
			1	2	3	4	5	6
3	+	Aufgelöste Investitionszuwendungen und -beiträge	0,00	20.000	20.000	20.000	20.000	20.000
		31610000 Erträge aus der Auflösung von Sonderposten aus Zuwendungen	0,00	20.000	20.000	20.000	20.000	20.000
5	+	Entgelte für öffentliche Leistungen oder Einrichtungen	6.397,59	100.000	100.000	200.000	200.000	200.000
		33210000 Benutzungsgebühren und ähnliche Entgelte	6.397,59	100.000	100.000	200.000	200.000	200.000
6	+	Sonstige privatrechtliche Leistungsentgelte	-0,01	0	0	0	0	0
		34210000 Erträge aus Verkauf	-0,01	0	0	0	0	0
11	=	Anteilige ordentliche Erträge (Summe aus Nummern 1 bis 10)	6.397,58	120.000	120.000	220.000	220.000	220.000
14	-	Aufwendungen für Sach- und Dienstleistungen	-1.192,07	-80.000	-90.000	-92.000	-94.000	-96.000
		42110000 Unterhaltung der Grundstücke und baulichen Anlagen	-1.192,07	0	-10.000	-10.000	-10.000	-10.000
		42410000 Bewirtschaftung der Grundstücke und baulichen Anlagen	0,00	-50.000	0	0	0	0
		42710000 Besondere Verwaltungs- und Betriebsaufwendun	0,00	-30.000	-80.000	-82.000	-84.000	-86.000
15	-	Abschreibungen	0,00	-106.000	-106.000	-106.000	-106.000	-106.000
		47110000 Abschreibungen auf Sachanlagen und immaterielle Vermögensgegenstände	0,00	-106.000	-106.000	-106.000	-106.000	-106.000
18	-	Sonstige ordentliche Aufwendungen	-9.631,25	-2.000	-33.000	-33.000	-33.000	-33.000
		44310000 Geschäftsaufwendungen	-9.631,25	-2.000	-33.000	-33.000	-33.000	-33.000
19	=	Anteilige ordentliche Aufwendungen (Summe aus Nummern 12 bis 18)	-10.823,32	-188.000	-229.000	-231.000	-233.000	-235.000
20	=	Anteiliges veranschlagtes ordentliches Ergebnis (Saldo aus Nummern 11 und 19)	-4.425,74	-68.000	-109.000	-11.000	-13.000	-15.000
22	-	Aufwendungen für interne Leistungen	-24.247,95	-19.000	-30.000	-31.000	-32.000	-33.000
		48110000 Aufwendungen aus internen Leistungsbeziehung	-23.807,91	-19.000	-30.000	-31.000	-32.000	-33.000
		48120000 Aufwendungen zentrale technische Dienste	-440,04	0	0	0	0	0
24	=	Veranschlagtes kalkulatorisches Ergebnis (Saldo aus Nummern 21 bis 23)	-24.247,95	-19.000	-30.000	-31.000	-32.000	-33.000
25	=	Veranschlagter Nettoressourcenbedarf Gesamtergebnis (Summe aus Nummern 20 und 24)	-28.673,69	-87.000	-139.000	-42.000	-45.000	-48.000

*** Ende der Liste "Teilergebnishaushalt einschließlich Finanzplanung"

Teilfinanzhaushalt einschließlich Finanzplanung 2021

Datum: 26.01.2021

Uhrzeit: 09:57:16

 Teilhaushalt 3 Betriebe
 Produktgruppe 5340 Fernwärmeversorgung

Nr.		Ergebnis Vorvorjahr	Ansatz		Planung	Planung	Planung
			Vorjahr	Haushaltsjahr	Haushaltsjahr	Haushaltsjahr	Haushaltsjahr
					+1	+2	+3
					2019	2020	2021
€	€	€	€	€	€		
1	2	3	4	5	6		
1	+ Summe der Einzahlungen aus laufender Verwaltungstätigkeit (ohne außerordentliche zahlungswirksame Erträge aus Vermögensveräußerung)	209.808,59	100.000	100.000	200.000	200.000	200.000
2	- Summe der Auszahlungen aus laufender Verwaltungstätigkeit	-160.530,97	-82.000	-123.000	-125.000	-127.000	-129.000
3	= Anteiliger Zahlungsmittelüberschuss/-bedarf des Ergebnishaushalts (Saldo aus Nummern 1 und 2)	49.277,62	18.000	-23.000	75.000	73.000	71.000
4	+ Einzahlungen aus Investitionszuwendungen	0,00	396.000	300.000	0	0	0
	<i>68110000 Investitionszuwendungen vom Land</i>	<i>0,00</i>	<i>396.000</i>	<i>300.000</i>	<i>0</i>	<i>0</i>	<i>0</i>
5	+ Einzahlungen aus Investitionsbeiträgen und ähnlichen Entgelten für Investitionstätigkeit	0,00	142.000	0	0	0	0
	<i>68910000 Beiträge und ähnliche Entgelte</i>	<i>0,00</i>	<i>142.000</i>	<i>0</i>	<i>0</i>	<i>0</i>	<i>0</i>
9	= Einzahlungen aus Investitionstätigkeit (Summe aus Nummern 4 bis 8)	0,00	538.000	300.000	0	0	0
11	- Auszahlungen für Baumaßnahmen	-836.817,65	-1.200.000	0	0	0	0
	<i>78733900 Auszahlungen für sonstige Bauten des Infrastrukturvermögens</i>	<i>-836.817,65</i>	<i>-1.200.000</i>	<i>0</i>	<i>0</i>	<i>0</i>	<i>0</i>
16	= Auszahlungen aus Investitionstätigkeit (Summe aus Nummern 10 bis 15)	-836.817,65	-1.200.000	0	0	0	0
17	= Anteiliger veranschlagter Finanzierungsmittelüberschuss/-bedarf aus Investitionstätigkeit (Saldo aus Nummern 9 und 16)	-836.817,65	-662.000	300.000	0	0	0
18	= Anteiliger veranschlagter Finanzierungsmittelüberschuss/-bedarf (Saldo aus Nummern 3 und 17)	-787.540,03	-644.000	277.000	75.000	73.000	71.000

*** Ende der Liste "Teilfinanzhaushalt einschließlich Finanzplanung" ***



Teilergebnishaushalt einschließlich Finanzplanung 2021

Datum: 26.01.2021
Uhrzeit: 09:57:16

Gemeinde: 04 Öhningen

Teilhaushalt 3 Betriebe
Produktgruppe 5360 Telekommunikationseinrichtungen

Produkt- und Leistungsbeschreibung

Planung, Herstellung und Betrieb/Verpachtung von Netzen, Leitungen, Leerrohren u. ä. zur Breitbandversorgung von Einwohnern und Firmen; Koordination mit Netzbetreibern / TK-Dienstleistern, anderen Kommunen, Land und Bund;

Zugeordnete Produkte/Leistungen

53.60.00.00 Bereitstellung und Versorgung mit Telekommunikationseinrichtungen

Erläuterungen

Produkt	Konto	Betrag	Erläuterung
53600000	34110000	20.000	Pachtvertrag Stadtwerke

Nr.		Ergebnis	Ansatz		Planung	Planung	Planung	
			Vorvorjahr	Vorjahr	Haushaltsjahr	Haushaltsjahr +1	Haushaltsjahr +2	Haushaltsjahr +3
			2019	2020	2021	2022	2023	2024
			€	€	€	€	€	€
		1	2	3	4	5	6	
3	+ Aufgelöste Investitionszuwendungen und -beiträge	0,00	6.000	6.000	6.000	6.000	6.000	
	31620000 Erträge aus der Auflösung von Sonderposten aus Beiträgen	0,00	6.000	6.000	6.000	6.000	6.000	
6	+ Sonstige privatrechtliche Leistungsentgelte	2.013,00	40.000	20.000	20.000	20.000	20.000	
	34110000 Mieten und Pachten	2.013,00	40.000	20.000	20.000	20.000	20.000	
11	= Anteilige ordentliche Erträge (Summe aus Nummern 1 bis 10)	2.013,00	46.000	26.000	26.000	26.000	26.000	
15	- Abschreibungen	0,00	-27.000	-27.000	-27.000	-27.000	-27.000	
	47110000 Abschreibungen auf Sachanlagen und immaterielle Vermögensgegenstände	0,00	-27.000	-27.000	-27.000	-27.000	-27.000	
18	- Sonstige ordentliche Aufwendungen	-36,65	0	0	0	0	0	
	44910000 Weitere sonstige Aufwendungen aus laufender Verwaltungstätigkeit	-36,65	0	0	0	0	0	
19	= Anteilige ordentliche Aufwendungen (Summe aus Nummern 12 bis 18)	-36,65	-27.000	-27.000	-27.000	-27.000	-27.000	
20	= Anteiliges veranschlagtes ordentliches Ergebnis (Saldo aus Nummern 11 und 19)	1.976,35	19.000	-1.000	-1.000	-1.000	-1.000	
22	- Aufwendungen für interne Leistungen	-15.390,06	-9.000	-18.000	-18.000	-18.000	-18.000	
	48110000 Aufwendungen aus internen Leistungsbeziehung	-15.390,06	-9.000	-18.000	-18.000	-18.000	-18.000	
24	= Veranschlagtes kalkulatorisches Ergebnis (Saldo aus Nummern 21 bis 23)	-15.390,06	-9.000	-18.000	-18.000	-18.000	-18.000	
25	= Veranschlagter Nettoressourcenbedarf Gesamtergebnis (Summe aus Nummern 20 und 24)	-13.413,71	10.000	-19.000	-19.000	-19.000	-19.000	

*** Ende der Liste "Teilergebnishaushalt einschließlich Finanzplanung"

Teilfinanzhaushalt einschließlich Finanzplanung 2021

Datum: 26.01.2021

Uhrzeit: 09:57:16

Gemeinde: 04 Öhningen

 Teilhaushalt 3 Betriebe
 Produktgruppe 5360 Telekommunikationseinrichtungen

Nr.		Ergebnis Vorvorjahr	Ansatz	Ansatz	Planung	Planung	Planung	
			Vorjahr	Haushaltsjahr	Haushaltsjahr +1	Haushaltsjahr +2	Haushaltsjahr +3	
			2019	2020	2021	2022	2023	2024
			€	€	€	€	€	€
		1	2	3	4	5	6	
1	+	Summe der Einzahlungen aus laufender Verwaltungstätigkeit (ohne außerordentliche zahlungswirksame Erträge aus Vermögensveräußerung)	1.495,00	40.000	20.000	20.000	20.000	20.000
2	-	Summe der Auszahlungen aus laufender Verwaltungstätigkeit	-36,65	0	0	0	0	0
3	=	Anteiliger Zahlungsmittelüberschuss/-bedarf des Ergebnishaushalts (Saldo aus Nummern 1 und 2)	1.458,35	40.000	20.000	20.000	20.000	20.000
11	-	Auszahlungen für Baumaßnahmen	-151.513,03	-138.000	-123.000	-100.000	-118.000	-100.000
		78733900 Auszahlungen für sonstige Bauten des Infrastrukturvermögens	-151.513,03	-138.000	-123.000	-100.000	-118.000	-100.000
16	=	Auszahlungen aus Investitionstätigkeit (Summe aus Nummern 10 bis 15)	-151.513,03	-138.000	-123.000	-100.000	-118.000	-100.000
17	=	Anteiliger veranschlagter Finanzierungsmittelüberschuss/-bedarf aus Investitionstätigkeit (Saldo aus Nummern 9 und 16)	-151.513,03	-138.000	-123.000	-100.000	-118.000	-100.000
18	=	Anteiliger veranschlagter Finanzierungsmittelüberschuss/-bedarf (Saldo aus Nummern 3 und 17)	-150.054,68	-98.000	-103.000	-80.000	-98.000	-80.000

*** Ende der Liste "Teilfinanzhaushalt einschließlich Finanzplanung" ***

Teilergebnishaushalt einschließlich Finanzplanung 2021

Datum: 26.01.2021
Uhrzeit: 09:57:16

Gemeinde: 04 Öhningen

Teilhaushalt 3 Betriebe
Produktgruppe 5370 Abfallwirtschaft

Produkt- und Leistungsbeschreibung

Sammlung, Beförderung und Verwertung von Bioabfällen, einschl. konzeptioneller Arbeit, Abfallberatung und Öffentlichkeitsarbeit
Sammlung (Holsystem), Annahme (Bringsystem) und Verwertung von Grüngut, einschl. konzeptioneller Arbeit, Entnahme von Störstoffen, Abfallberatung und Öffentlichkeitsarbeit
Sammlung (Holsystem), Beförderung und Annahme (Bringsystem) von Papier, Pappe und Kartonagen zur Zuführung in das Recycling über die Systeme Wertstoffbehälter und Straßensammlung, einschl. konzeptioneller Arbeit, Abfallberatung und Öffentlichkeitsarbeit
Sammlung (Holsystem), Beförderung, Annahme (Bringsystem) und Verwertung von sonstigen Wertstoffen, einschl. konzeptioneller Arbeit, Abfallberatung und Öffentlichkeitsarbeit;
Zu den sonstigen Wertstoffen zählen insbesondere die im Abfallkatalog auf Basis des Europäischen Abfallverzeichnisses unter "Getrennt gesammelte Fraktionen" aufgeführten Stoffe, die keine gefährlichen Abfälle sind;
Hierunter fallen auch verwertbare Teile von wilden Müllablagerungen bzw. verwertbare Teile von Schrott-Fahrzeugen
Müllabfuhr: turnusmäßige oder durch Einzelabfuhr erfolgende Sammlung (Holsystem), Beförderung, Annahme (Bringsystem) und Entsorgung z. B. durch thermische, mechanische, biologische Behandlung oder Deponierung von Hausmüll und hausmüllähnlichen Gewerbeabfällen, einschl. konzeptioneller Arbeit, Abfallberatung und Öffentlichkeitsarbeit
Sammlung (Holsystem), Beförderung, Annahme in Sammelstellen (Bringsystem) und Entsorgung von Sperrmüll, einschl. Einzelabfuhr auf Abruf, konzeptioneller Arbeit, Abfallberatung und Öffentlichkeitsarbeit
Sammlung (Holsystem), Beförderung, Annahme (Bringsystem) und Entsorgung von Problemstoffen, einschl. konzeptioneller Arbeit, Abfallberatung und Öffentlichkeitsarbeit;
Als Problemstoffe werden in der Regel die im Abfallkatalog auf Basis des Europäischen Abfallverzeichnisses als gefährliche Abfälle gekennzeichneten Stoffe bezeichnet

Zugeordnete Produkte/Leistungen

53.70.00.00 Abfallbeseitigung

Nr.		Ergebnis Vorvorjahr	Ansatz Vorjahr	Ansatz Haushaltsjahr	Planung	Planung	Planung	
					Haushaltsjahr +1	Haushaltsjahr +2	Haushaltsjahr +3	
		2019	2020	2021	2022	2023	2024	
		€	€	€	€	€	€	
		1	2	3	4	5	6	
5	+	Entgelte für öffentliche Leistungen oder Einrichtungen	427.160,15	443.000	463.000	463.000	463.000	463.000
		33210000 Benutzungsgebühren und ähnliche Entgelte	21.216,32	0	0	0	0	0
		33210001 Benutzungsgebühren + ähnliche Entgelte PK Buchung	405.943,83	443.000	463.000	463.000	463.000	463.000
7	+	Kostenerstattungen und Kostenumlagen	84,63	0	0	0	0	0
		34870000 Erträge aus Kostenerstattungen, Kostenumlagen von privaten Unternehmen	84,63	0	0	0	0	0
10	+	Sonstige ordentliche Erträge	5.770,36	1.000	1.000	1.000	1.000	1.000
		35910000 Andere sonstige ordentliche Erträge	5.770,36	1.000	1.000	1.000	1.000	1.000
11	=	Anteilige ordentliche Erträge (Summe aus Nummern 1 bis 10)	433.015,14	444.000	464.000	464.000	464.000	464.000
14	-	Aufwendungen für Sach- und Dienstleistungen	-9.714,13	-13.000	-13.000	-13.000	-13.000	-13.000
		42120000 Unterhaltung des sonstigen unbeweglichen Vermögens	-13,30	-1.000	-1.000	-1.000	-1.000	-1.000
		42210000 Unterhaltung des beweglichen Vermögens	-3.773,73	-5.000	-5.000	-5.000	-5.000	-5.000
		42410000 Bewirtschaftung der Grundstücke und baulichen Anlagen	-3.411,19	-4.000	-4.000	-4.000	-4.000	-4.000
		42710000 Besondere Verwaltungs- und Betriebsaufwendun	-2.515,91	-3.000	-3.000	-3.000	-3.000	-3.000
15	-	Abschreibungen	0,00	-1.000	-1.000	-1.000	-1.000	-1.000
		47110000 Abschreibungen auf Sachanlagen und immaterielle Vermögensgegenstände	0,00	-1.000	-1.000	-1.000	-1.000	-1.000
18	-	Sonstige ordentliche Aufwendungen	-346.859,75	-310.000	-347.000	-357.000	-367.000	-378.000
		44310000 Geschäftsaufwendungen	-346.859,75	-310.000	-347.000	-357.000	-367.000	-378.000
19	=	Anteilige ordentliche Aufwendungen (Summe aus Nummern 12 bis 18)	-356.573,88	-324.000	-361.000	-371.000	-381.000	-392.000
20	=	Anteiliges veranschlagtes ordentliches Ergebnis (Saldo aus Nummern 11 und 19)	76.441,26	120.000	103.000	93.000	83.000	72.000
22	-	Aufwendungen für interne Leistungen	-78.124,47	-89.000	-88.000	-91.000	-94.000	-97.000
		48110000 Aufwendungen aus internen Leistungsbeziehung	-49.766,19	-60.000	-56.000	-58.000	-60.000	-62.000



Teilergebnishaushalt einschließlich Finanzplanung 2021

Datum: 26.01.2021

Uhrzeit: 09:57:16

Gemeinde: 04 Öhningen

Teilhaushalt 3 Betriebe
Produktgruppe 5370 Abfallwirtschaft

Nr.		Ergebnis	Ansatz	Ansatz	Planung	Planung	Planung
		Vorvorjahr	Vorjahr	Haushaltsjahr	Haushaltsjahr +1	Haushaltsjahr +2	Haushaltsjahr +3
		2019	2020	2021	2022	2023	2024
		€	€	€	€	€	€
		1	2	3	4	5	6
	48120000 Aufwendungen zentrale technische Dienste	-28.358,28	-29.000	-32.000	-33.000	-34.000	-35.000
24	= Veranschlagtes kalkulatorisches Ergebnis (Saldo aus Nummern 21 bis 23)	-78.124,47	-89.000	-88.000	-91.000	-94.000	-97.000
25	= Veranschlagter Nettoressourcenbedarf Gesamtergebnis (Summe aus Nummern 20 und 24)	-1.683,21	31.000	15.000	2.000	-11.000	-25.000

*** Ende der Liste "Teilergebnishaushalt einschließlich Finanzplanung"

Teilfinanzhaushalt einschließlich Finanzplanung 2021

Datum: 26.01.2021

Uhrzeit: 09:57:16

Gemeinde: 04 Öhningen

 Teilhaushalt 3 Betriebe
 Produktgruppe 5370 Abfallwirtschaft

Nr.			Ergebnis	Ansatz	Ansatz	Planung	Planung	Planung
			Vorvorjahr	Vorjahr	Haushaltsjahr	Haushaltsjahr +1	Haushaltsjahr +2	Haushaltsjahr +3
			2019	2020	2021	2022	2023	2024
			€	€	€	€	€	€
		1	2	3	4	5	6	
1	+	Summe der Einzahlungen aus laufender Verwaltungstätigkeit (ohne außerordentliche zahlungswirksame Erträge aus Vermögensveräußerung)	428.654,66	444.000	464.000	464.000	464.000	464.000
2	-	Summe der Auszahlungen aus laufender Verwaltungstätigkeit	-361.731,34	-323.000	-360.000	-370.000	-380.000	-391.000
3	=	Anteiliger Zahlungsmittelüberschuss/-bedarf des Ergebnishaushalts (Saldo aus Nummern 1 und 2)	66.923,32	121.000	104.000	94.000	84.000	73.000
18	=	Anteiliger veranschlagter Finanzierungsmittelüberschuss/-bedarf (Saldo aus Nummern 3 und 17)	66.923,32	121.000	104.000	94.000	84.000	73.000

*** Ende der Liste "Teilfinanzhaushalt einschließlich Finanzplanung" ***

Teilergebnishaushalt einschließlich Finanzplanung 2021

Datum: 26.01.2021
Uhrzeit: 09:57:16

Gemeinde: 04 Öhningen

Teilhaushalt 3 Betriebe
Produktgruppe 5380 Abwasserbeseitigung

Produkt- und Leistungsbeschreibung

Bereitstellung, Betrieb und Unterhaltung von Kanälen, Regenbecken und Pumpwerken, einschl. Führung des Kanalkatasters, sowie Globalberechnungen, Gebührenkalkulation und Beitrags- und Gebührenveranlagungen; Sammlung und Ableitung aller anfallenden Abwässer aus Haushalt, Gewerbe und Industrie zu Anlagen der Abwasserreinigung und Regenwasserbehandlung mit Entlastungseinrichtungen in den Vorfluter nach dem Stand der Technik

Die Reinigung des Abwassers übernimmt die Kläranlage Stein am Rhein.

Zugeordnete Produkte/Leistungen

53.80.00.00 Abwasserbeseitigung

Erläuterungen

Produkt	Konto	Betrag	Erläuterung
53800000	33210072	0	zukünftig ILV
53800000	42120000	90.000	Eigenkontrollverordnung

Nr.		Ergebnis	Ansatz		Planung	Planung	Planung	
			Vorvorjahr	Vorjahr				Haushaltsjahr
			2019	2020	2021	2022	2023	2024
			€	€	€	€	€	€
		1	2	3	4	5	6	
3	+	Aufgelöste Investitionszuwendungen und -beiträge	0,00	230.000	230.000	230.000	230.000	230.000
		31610000 Erträge aus der Auflösung von Sonderposten aus Zuwendungen	0,00	90.000	90.000	90.000	90.000	90.000
		31620000 Erträge aus der Auflösung von Sonderposten aus Beiträgen	0,00	140.000	140.000	140.000	140.000	140.000
5	+	Entgelte für öffentliche Leistungen oder Einrichtungen	428.228,48	591.000	468.000	468.000	468.000	468.000
		33210071 Benutzungsbühren Abwassergebühren PK	332.673,16	354.000	362.000	362.000	362.000	362.000
		33210072 Benutzungsbühren Straßenentwässerungskosten PK	0,00	119.000	0	0	0	0
		33210074 Benutzungsbühren Niederschlagswasser PK	95.555,32	118.000	106.000	106.000	106.000	106.000
10	+	Sonstige ordentliche Erträge	3.453,86	1.000	0	0	0	0
		35910000 Andere sonstige ordentliche Erträge	3.453,86	1.000	0	0	0	0
11	=	Anteilige ordentliche Erträge (Summe aus Nummern 1 bis 10)	431.682,34	822.000	698.000	698.000	698.000	698.000
12	-	Personalaufwendungen	-1.964,78	-1.000	-1.000	-1.000	-1.000	-1.000
		40190000 Dienstaufwendungen sonstige Beschäftigte	-1.510,70	-1.000	-1.000	-1.000	-1.000	-1.000
		40220000 Beiträge zu Versorgungskassen Arbeitnehmer	-64,64	0	0	0	0	0
		40320000 Beiträge zur gesetzlichen Sozialversicherung Arbeitnehmer	-389,44	0	0	0	0	0
14	-	Aufwendungen für Sach- und Dienstleistungen	-37.736,16	-186.000	-106.000	-108.000	-110.000	-112.000
		42110000 Unterhaltung der Grundstücke und baulichen Anlagen	0,00	-1.000	-1.000	-1.000	-1.000	-1.000
		42120000 Unterhaltung des sonstigen unbeweglichen Vermögens	-25.603,42	-170.000	-90.000	-92.000	-94.000	-96.000
		42210000 Unterhaltung des beweglichen Vermögens	-1.736,21	-2.000	-2.000	-2.000	-2.000	-2.000
		42410000 Bewirtschaftung der Grundstücke und baulichen Anlagen	-4.314,03	-5.000	-5.000	-5.000	-5.000	-5.000
		42710000 Besondere Verwaltungs- und Betriebsaufwendun	-6.082,50	-8.000	-8.000	-8.000	-8.000	-8.000
15	-	Abschreibungen	0,00	-328.000	-328.000	-320.000	-307.000	-307.000
		47110000 Abschreibungen auf Sachanlagen und immaterielle Vermögensgegenstände	0,00	-328.000	-328.000	-320.000	-307.000	-307.000
17	-	Transferaufwendungen	-273.460,86	-315.000	-324.000	-333.000	-342.000	-350.000
		43130000 Zuweisungen an Zweckverbände und dgl.	-273.460,86	-315.000	-324.000	-333.000	-342.000	-350.000
18	-	Sonstige ordentliche Aufwendungen	-2.330,32	-3.000	-3.000	-3.000	-3.000	-3.000
		44310000 Geschäftsaufwendungen	-153,75	0	0	0	0	0

Teilergebnishaushalt einschließlich Finanzplanung 2021

Datum: 26.01.2021
Uhrzeit: 09:57:16

Gemeinde: 04 Öhningen

Teilhaushalt 3 Betriebe
Produktgruppe 5380 Abwasserbeseitigung

Nr.		Ergebnis	Ansatz	Ansatz	Planung	Planung	Planung
		Vorvorjahr	Vorjahr	Haushaltsjahr	Haushaltsjahr +1	Haushaltsjahr +2	Haushaltsjahr +3
		2019	2020	2021	2022	2023	2024
		€	€	€	€	€	€
		1	2	3	4	5	6
	44410000 Steuern, Versicherungen, Schadensfälle, Sonderabgaben	-1.826,87	-2.000	-2.000	-2.000	-2.000	-2.000
	44910000 Weitere sonstige Aufwendungen aus laufender Verwaltungstätigkeit	-349,70	-1.000	-1.000	-1.000	-1.000	-1.000
19	= Anteilige ordentliche Aufwendungen (Summe aus Nummern 12 bis 18)	-315.492,12	-833.000	-762.000	-765.000	-763.000	-773.000
20	= Anteiliges veranschlagtes ordentliches Ergebnis (Saldo aus Nummern 11 und 19)	116.190,22	-11.000	-64.000	-67.000	-65.000	-75.000
21	+ Erträge aus internen Leistungen	105.833,35	0	110.000	110.000	110.000	110.000
	38130000 Erträge Straßenentwässerungsanteil	105.833,35	0	110.000	110.000	110.000	110.000
22	- Aufwendungen für interne Leistungen	-68.499,42	-84.000	-78.000	-80.000	-82.000	-84.000
	48110000 Aufwendungen aus internen Leistungsbeziehung	-63.561,17	-75.000	-72.000	-74.000	-76.000	-78.000
	48120000 Aufwendungen zentrale technische Dienste	-4.938,25	-9.000	-6.000	-6.000	-6.000	-6.000
24	= Veranschlagtes kalkulatorisches Ergebnis (Saldo aus Nummern 21 bis 23)	37.333,93	-84.000	32.000	30.000	28.000	26.000
25	= Veranschlagter Nettoressourcenbedarf Gesamtergebnis (Summe aus Nummern 20 und 24)	153.524,15	-95.000	-32.000	-37.000	-37.000	-49.000

*** Ende der Liste "Teilergebnishaushalt einschließlich Finanzplanung"

Teilfinanzhaushalt einschließlich Finanzplanung 2021

Datum: 26.01.2021

Uhrzeit: 09:57:16

 Teilhaushalt 3 Betriebe
 Produktgruppe 5380 Abwasserbeseitigung

Nr.		Ergebnis Vorvorjahr	Ansatz	Ansatz	Planung	Planung	Planung	
			Vorjahr	Haushaltsjahr	Haushaltsjahr +1	Haushaltsjahr +2	Haushaltsjahr +3	
			2019	2020	2021	2022	2023	2024
			€	€	€	€	€	€
		1	2	3	4	5	6	
1	+	Summe der Einzahlungen aus laufender Verwaltungstätigkeit (ohne außerordentliche zahlungswirksame Erträge aus Vermögensveräußerung)	466.194,06	592.000	468.000	468.000	468.000	468.000
2	-	Summe der Auszahlungen aus laufender Verwaltungstätigkeit	-309.344,43	-505.000	-434.000	-445.000	-456.000	-466.000
3	=	Anteiliger Zahlungsmittelüberschuss/-bedarf des Ergebnishaushalts (Saldo aus Nummern 1 und 2)	156.849,63	87.000	34.000	23.000	12.000	2.000
11	-	Auszahlungen für Baumaßnahmen	-33.516,18	-80.000	0	0	-80.000	0
		78723400 Auszahlungen für Abwasserbeseitigungs- und Abfallentsorgungsanlagen	0,00	-80.000	0	0	-80.000	0
		78723500 Auszahlungen für Straßen, Wege, Plätze, Verkehrslenkungsanlagen	-33.516,18	0	0	0	0	0
16	=	Auszahlungen aus Investitionstätigkeit (Summe aus Nummern 10 bis 15)	-33.516,18	-80.000	0	0	-80.000	0
17	=	Anteiliger veranschlagter Finanzierungsmittelüberschuss/-bedarf aus Investitionstätigkeit (Saldo aus Nummern 9 und 16)	-33.516,18	-80.000	0	0	-80.000	0
18	=	Anteiliger veranschlagter Finanzierungsmittelüberschuss/-bedarf (Saldo aus Nummern 3 und 17)	123.333,45	7.000	34.000	23.000	-68.000	2.000

*** Ende der Liste "Teilfinanzhaushalt einschließlich Finanzplanung" ***

Teilergebnishaushalt einschließlich Finanzplanung 2021

Datum: 26.01.2021
Uhrzeit: 09:57:16

Gemeinde: 04 Öhningen

Teilhaushalt 3 Betriebe
Produktgruppe 5510 Öffentliches Grün/Landschaftsbau

Produkt- und Leistungsbeschreibung

Bereitstellung und Unterhaltung von Grün- und Parkanlagen, Spielflächen und parzellierten Dauerkleingärten, Fachliche Beratung in sämtlichen gärtnerischen und grünrelevanten Fragen

Bereitstellung und Betrieb eines Zeltplatzes

Zugeordnete Produkte/Leistungen

TH 2 55.10.00.00 Öffentliches Grün, Landschaftsbau

TH 3 55.10.00.01 Zeltplatzbetrieb

Erläuterungen

Produkt	Konto	Betrag	Erläuterung
55100001	42110000	80.000	Kiosk, Sanitär, Elektrokästen

Nr.		Ergebnis	Ansatz		Planung	Planung	Planung				
			Vorvorjahr	Vorjahr				Haushaltsjahr	Haushaltsjahr	Haushaltsjahr	
			2019	2020				2021	2022	2023	2024
			€	€				€	€	€	€
		1	2	3	4	5	6				
3	+	Aufgelöste Investitionszuwendungen und -beiträge	0,00	1.000	1.000	1.000	1.000	1.000			
		31610000 Erträge aus der Auflösung von Sonderposten aus Zuwendungen	0,00	1.000	1.000	1.000	1.000	1.000			
6	+	Sonstige privatrechtliche Leistungsentgelte	84.380,64	85.000	106.000	106.000	106.000	106.000			
		34110000 Mieten und Pachten	83.700,00	85.000	106.000	106.000	106.000	106.000			
		34150000 Nebenkostenanteil aus Mieterträgen	680,64	0	0	0	0	0			
10	+	Sonstige ordentliche Erträge	286,71	1.000	0	0	0	0			
		35910000 Andere sonstige ordentliche Erträge	286,71	1.000	0	0	0	0			
11	=	Anteilige ordentliche Erträge (Summe aus Nummern 1 bis 10)	84.667,35	87.000	107.000	107.000	107.000	107.000			
14	-	Aufwendungen für Sach- und Dienstleistungen	-35.745,05	-23.000	-93.000	-23.000	-23.000	-23.000			
		42110000 Unterhaltung der Grundstücke und baulichen Anlagen	-21.399,08	-10.000	-80.000	-10.000	-10.000	-10.000			
		42120000 Unterhaltung des sonstigen unbeweglichen Vermögens	-2.372,23	-3.000	-3.000	-3.000	-3.000	-3.000			
		42210000 Unterhaltung des beweglichen Vermögens	-1.080,89	-1.000	-1.000	-1.000	-1.000	-1.000			
		42410000 Bewirtschaftung der Grundstücke und baulichen Anlagen	-1.583,75	-1.000	-1.000	-1.000	-1.000	-1.000			
		42510000 Haltung von Fahrzeugen	-481,30	0	0	0	0	0			
		42710000 Besondere Verwaltungs- und Betriebsaufwendun	-8.827,80	-8.000	-8.000	-8.000	-8.000	-8.000			
15	-	Abschreibungen	0,00	-32.000	-32.000	-22.000	-22.000	-22.000			
		47110000 Abschreibungen auf Sachanlagen und immaterielle Vermögensgegenstände	0,00	-32.000	-32.000	-22.000	-22.000	-22.000			
17	-	Transferaufwendungen	0,00	-1.000	0	-1.000	-1.000	-1.000			
		43180000 Zuweisungen an übrige Bereiche	0,00	-1.000	0	-1.000	-1.000	-1.000			
18	-	Sonstige ordentliche Aufwendungen	-2.990,78	-3.000	-2.000	-2.000	-2.000	-2.000			
		44310000 Geschäftsaufwendungen	-1.558,75	-1.000	-1.000	-1.000	-1.000	-1.000			
		44410000 Steuern, Versicherungen, Schadensfälle, Sonderabgaben	-1.432,03	-1.000	-1.000	-1.000	-1.000	-1.000			
		44910000 Weitere sonstige Aufwendungen aus laufender Verwaltungstätigkeit	0,00	-1.000	0	0	0	0			
19	=	Anteilige ordentliche Aufwendungen (Summe aus Nummern 12 bis 18)	-38.735,83	-59.000	-127.000	-48.000	-48.000	-48.000			
20	=	Anteiliges veranschlagtes ordentliches Ergebnis (Saldo aus Nummern 11 und 19)	45.931,52	28.000	-20.000	59.000	59.000	59.000			

Teilergebnishaushalt einschließlich Finanzplanung 2021

Datum: 26.01.2021

Uhrzeit: 09:57:16

Gemeinde: 04 Öhningen

Teilhaushalt 3 Betriebe
Produktgruppe 5510 Öffentliches Grün/Landschaftsbau

Nr.		Ergebnis Vorvorjahr	Ansatz Vorjahr	Ansatz Haushaltsjahr	Planung	Planung	Planung	
					Haushaltsjahr	Haushaltsjahr	Haushaltsjahr	
					+1	+2	+3	
					2022	2023	2024	
		€	€	€	€	€	€	
		1	2	3	4	5	6	
22	-	Aufwendungen für interne Leistungen	-21.925,84	0	-26.000	-26.000	-26.000	-26.000
		48110000 Aufwendungen aus internen Leistungsbeziehung	-8.797,91	0	-11.000	-11.000	-11.000	-11.000
		48120000 Aufwendungen zentrale technische Dienste	-13.127,93	0	-15.000	-15.000	-15.000	-15.000
24	=	Veranschlagtes kalkulatorisches Ergebnis (Saldo aus Nummern 21 bis 23)	-21.925,84	0	-26.000	-26.000	-26.000	-26.000
25	=	Veranschlagter Nettoressourcenbedarf Gesamtergebnis (Summe aus Nummern 20 und 24)	24.005,68	28.000	-46.000	33.000	33.000	33.000

*** Ende der Liste "Teilergebnishaushalt einschließlich Finanzplanung"

Teilfinanzhaushalt einschließlich Finanzplanung 2021

Datum: 26.01.2021

Uhrzeit: 09:57:16

Gemeinde: 04 Öhningen

 Teilhaushalt 3 Betriebe
 Produktgruppe 5510 Öffentliches Grün/Landschaftsbau

Nr.			Ergebnis	Ansatz	Ansatz	Planung	Planung	Planung
			Vorvorjahr	Vorjahr	Haushaltsjahr	Haushaltsjahr +1	Haushaltsjahr +2	Haushaltsjahr +3
			2019	2020	2021	2022	2023	2024
			€	€	€	€	€	€
		1	2	3	4	5	6	
1	+	Summe der Einzahlungen aus laufender Verwaltungstätigkeit (ohne außerordentliche zahlungswirksame Erträge aus Vermögensveräußerung)	107.297,76	86.000	106.000	106.000	106.000	106.000
2	-	Summe der Auszahlungen aus laufender Verwaltungstätigkeit	-62.295,11	-27.000	-95.000	-26.000	-26.000	-26.000
3	=	Anteiliger Zahlungsmittelüberschuss/-bedarf des Ergebnishaushalts (Saldo aus Nummern 1 und 2)	45.002,65	59.000	11.000	80.000	80.000	80.000
18	=	Anteiliger veranschlagter Finanzierungsmittelüberschuss/-bedarf (Saldo aus Nummern 3 und 17)	45.002,65	59.000	11.000	80.000	80.000	80.000

*** Ende der Liste "Teilfinanzhaushalt einschließlich Finanzplanung" ***

Teilergebnishaushalt einschließlich Finanzplanung 2021

Datum: 26.01.2021
Uhrzeit: 09:57:16

Gemeinde: 04 Öhningen

Teilhaushalt 3 Betriebe
Produktgruppe 5530 Friedhofs- und Bestattungswesen

Produkt- und Leistungsbeschreibung

Bereitstellung von Wahlgräbern, Genehmigung von Grabmalen, Pflege und Unterhaltung von Kriegsgräbern, Bereitstellung, Pflege und Unterhaltung der den Friedhof gestalterisch ausmachenden und den, Naherholungscharakter prägenden Grünflächen und Großbäume, Vorhaltung und Zurverfügungstellung von Gebäuden, die der fachgerechten Aufbewahrung von Leichen vom Zeitpunkt des Todes an bis zur deren Bestattung dienen, Verbringung der Verstorbenen von der Leichenhalle oder der Kapelle zum Grab. Öffnen und Schließen des Grabes sowie Bestattung des Sarges im Grab, bzw. Beisetzung der Urne, erforderliche ortspolizeiliche Genehmigungen, die eine Einäscherung erst möglich machen, Aus-/Umbettung von bereits Bestatteten oder von beigesetzten Aschen zum Zwecke der Wiederbestattung oder Wiederbeisetzung

Zugeordnete Produkte/Leistungen

55.30.00.00 Friedhofs- und Bestattungswesen

Nr.		Ergebnis	Ansatz		Planung			
			Vorvorjahr	Vorjahr	Haushaltsjahr	Haushaltsjahr +1	Haushaltsjahr +2	Haushaltsjahr +3
			2019	2020	2021	2022	2023	2024
			€	€	€	€	€	€
		1	2	3	4	5	6	
2	+	Zuweisungen und Zuwendungen, Umlagen	2.790,00	0	0	0	0	0
		31410000 Zuweisungen und Zuschüsse für laufende Zwecke vom Land	2.790,00	0	0	0	0	0
3	+	Aufgelöste Investitionszuwendungen und -beiträge	0,00	5.000	5.000	5.000	5.000	5.000
		31620000 Erträge aus der Auflösung von Sonderposten aus Beiträgen	0,00	5.000	5.000	5.000	5.000	5.000
5	+	Entgelte für öffentliche Leistungen oder Einrichtungen	45.196,67	40.000	40.000	40.000	40.000	40.000
		33210000 Benutzungsgebühren und ähnliche Entgelte	45.196,67	40.000	40.000	40.000	40.000	40.000
10	+	Sonstige ordentliche Erträge	210,00	1.000	1.000	1.000	1.000	1.000
		35910000 Andere sonstige ordentliche Erträge	210,00	1.000	1.000	1.000	1.000	1.000
11	=	Anteilige ordentliche Erträge (Summe aus Nummern 1 bis 10)	48.196,67	46.000	46.000	46.000	46.000	46.000
12	-	Personalaufwendungen	-76,04	0	0	0	0	0
		40320000 Beiträge zur gesetzlichen Sozialversicherung Arbeitnehmer	-76,04	0	0	0	0	0
14	-	Aufwendungen für Sach- und Dienstleistungen	-18.932,89	-20.000	-22.000	-22.000	-22.000	-22.000
		42110000 Unterhaltung der Grundstücke und baulichen Anlagen	-8.275,32	-10.000	-10.000	-10.000	-10.000	-10.000
		42120000 Unterhaltung des sonstigen unbeweglichen Vermögens	-3.636,26	-5.000	-5.000	-5.000	-5.000	-5.000
		42210000 Unterhaltung des beweglichen Vermögens	0,00	-1.000	0	0	0	0
		42310000 Mieten und Pachten, soweit nicht Konto 4233, 4234 oder 4235	-316,23	0	-1.000	-1.000	-1.000	-1.000
		42410000 Bewirtschaftung der Grundstücke und baulichen Anlagen	-317,19	-1.000	-1.000	-1.000	-1.000	-1.000
		42710000 Besondere Verwaltungs- und Betriebsaufwendungen	-6.387,89	-3.000	-5.000	-5.000	-5.000	-5.000
15	-	Abschreibungen	0,00	-1.000	-1.000	-1.000	-1.000	-1.000
		47110000 Abschreibungen auf Sachanlagen und immaterielle Vermögensgegenstände	0,00	-1.000	-1.000	-1.000	-1.000	-1.000
17	-	Transferaufwendungen	-60,00	0	0	0	0	0
		43180000 Zuweisungen an übrige Bereiche	-60,00	0	0	0	0	0
18	-	Sonstige ordentliche Aufwendungen	0,00	-2.000	0	0	0	0
		44410000 Steuern, Versicherungen, Schadensfälle, Sonderabgaben	0,00	-1.000	0	0	0	0
		44910000 Weitere sonstige Aufwendungen aus laufender Verwaltungstätigkeit	0,00	-1.000	0	0	0	0
19	=	Anteilige ordentliche Aufwendungen (Summe aus Nummern 12 bis 18)	-19.068,93	-23.000	-23.000	-23.000	-23.000	-23.000
20	=	Anteiliges veranschlagtes ordentliches Ergebnis (Saldo aus Nummern 11 und 19)	29.127,74	23.000	23.000	23.000	23.000	23.000



Teilergebnishaushalt einschließlich Finanzplanung 2021

Datum: 26.01.2021
Uhrzeit: 09:57:16

Gemeinde: 04 Öhningen

Teilhaushalt 3 Betriebe
Produktgruppe 5530 Friedhofs- und Bestattungswesen

Nr.		Ergebnis Vorvorjahr	Ansatz Vorjahr	Ansatz Haushaltsjahr	Planung Haushaltsjahr +1	Planung Haushaltsjahr +2	Planung Haushaltsjahr +3						
								2019	2020	2021	2022	2023	2024
								€	€	€	€	€	€
								1	2	3	4	5	6
22	-	Aufwendungen für interne Leistungen	-66.652,51	-98.000	-75.000	-76.000	-77.000	-78.000					
		48110000 Aufwendungen aus internen Leistungsbeziehung	-20.863,68	-23.000	-24.000	-24.000	-24.000	-24.000					
		48120000 Aufwendungen zentrale technische Dienste	-45.788,83	-75.000	-51.000	-52.000	-53.000	-54.000					
24	=	Veranschlagtes kalkulatorisches Ergebnis (Saldo aus Nummern 21 bis 23)	-66.652,51	-98.000	-75.000	-76.000	-77.000	-78.000					
25	=	Veranschlagter Nettoressourcenbedarf Gesamtergebnis (Summe aus Nummern 20 und 24)	-37.524,77	-75.000	-52.000	-53.000	-54.000	-55.000					

*** Ende der Liste "Teilergebnishaushalt einschließlich Finanzplanung"

Teilfinanzhaushalt einschließlich Finanzplanung 2021

Datum: 26.01.2021

Uhrzeit: 09:57:16

Gemeinde: 04 Öhningen

 Teilhaushalt 3 Betriebe
 Produktgruppe 5530 Friedhofs- und Bestattungswesen

Nr.		Ergebnis Vorvorjahr	Ansatz		Planung	Planung	Planung		
			Vorjahr		Haushaltsjahr	Haushaltsjahr	Haushaltsjahr		
			2019		2020	2021	2022	2023	2024
			€		€	€	€	€	€
		1	2	3	4	5	6		
1	+	Summe der Einzahlungen aus laufender Verwaltungstätigkeit (ohne außerordentliche zahlungswirksame Erträge aus Vermögensveräußerung)	52.621,83	41.000	41.000	41.000	41.000	41.000	
2	-	Summe der Auszahlungen aus laufender Verwaltungstätigkeit	-19.280,50	-22.000	-22.000	-22.000	-22.000	-22.000	
3	=	Anteiliger Zahlungsmittelüberschuss/-bedarf des Ergebnishaushalts (Saldo aus Nummern 1 und 2)	33.341,33	19.000	19.000	19.000	19.000	19.000	
11	-	Auszahlungen für Baumaßnahmen	0,00	0	-30.000	0	0	0	
		<i>78733800 Auszahlungen für Friedhöfe und Bestattungseinrichtungen</i>	<i>0,00</i>	<i>0</i>	<i>-30.000</i>	<i>0</i>	<i>0</i>	<i>0</i>	
16	=	Auszahlungen aus Investitionstätigkeit (Summe aus Nummern 10 bis 15)	0,00	0	-30.000	0	0	0	
17	=	Anteiliger veranschlagter Finanzierungsmittelüberschuss/-bedarf aus Investitionstätigkeit (Saldo aus Nummern 9 und 16)	0,00	0	-30.000	0	0	0	
18	=	Anteiliger veranschlagter Finanzierungsmittelüberschuss/-bedarf (Saldo aus Nummern 3 und 17)	33.341,33	19.000	-11.000	19.000	19.000	19.000	

*** Ende der Liste "Teilfinanzhaushalt einschließlich Finanzplanung" ***

Teilergebnishaushalt einschließlich Finanzplanung 2021

Datum: 26.01.2021
Uhrzeit: 09:57:16

Gemeinde: 04 Öhningen

Teilhaushalt 3 Betriebe
Produktgruppe 5550 Forstwirtschaft

Produkt- und Leistungsbeschreibung

Pflege und Bewirtschaftung des gemeindeeigenen Waldes zur Produktion von Holz und anderer Waldprodukte entsprechend den periodischen Betriebsplänen, Maßnahmen zur Erhaltung und Förderung der natürlichen Abläufe sowie der natürlichen Struktur- und Artenvielfalt im Ökosystem "Wald" durch Biotop- und Artenschutz, Sicherung von Schutzwald und Sicherung von ökologisch angepassten Wildbeständen, Maßnahmen zur Erhaltung und Förderung einer naturverträglichen Erholungsnutzung, Schaffung und Unterhaltung von Erholungseinrichtungen incl. Verkehrssicherung, Sauberhaltung des Waldes und Landschaftsgestaltung, Beratung, Betreuung und betriebstechnische Unterstützung anderer Waldbesitzer, Wahrnehmung öffentlich-rechtlicher Aufgaben

Zugeordnete Produkte/Leistungen

55.50.00.00 Forstwirtschaft

Erläuterungen

Produkt Konto Betrag Erläuterung
55500000 42120000 180.000 Aufarbeitung Käferholz

Nr.			Ergebnis	Ansatz	Ansatz	Planung	Planung	Planung
			Vorvorjahr	Vorjahr	Haushaltsjahr	Haushaltsjahr +1	Haushaltsjahr +2	Haushaltsjahr +3
			2019	2020	2021	2022	2023	2024
			€	€	€	€	€	€
		1	2	3	4	5	6	
6	+	Sonstige privatrechtliche Leistungsentgelte	211.240,13	150.000	165.000	165.000	165.000	165.000
		34210000 Erträge aus Verkauf	211.240,13	150.000	165.000	165.000	165.000	165.000
7	+	Kostenerstattungen und Kostenumlagen	4.003,33	0	0	0	0	0
		34820000 Erträge aus Kostenerstattungen, Kostenumlagen von Gemeinden und Gemeindeverbänden	4.003,33	0	0	0	0	0
11	=	Anteilige ordentliche Erträge (Summe aus Nummern 1 bis 10)	215.243,46	150.000	165.000	165.000	165.000	165.000
12	-	Personalaufwendungen	-9.728,72	-7.000	-12.000	-12.000	-12.000	-12.000
		40210000 Beiträge zu Versorgungskassen Beamte	-8.288,47	-5.000	0	0	0	0
		40320000 Beiträge zur gesetzlichen Sozialversicherung Arbeitnehmer	-1.440,25	-2.000	-12.000	-12.000	-12.000	-12.000
14	-	Aufwendungen für Sach- und Dienstleistungen	-231.163,36	-103.000	-203.000	-208.000	-213.000	-218.000
		42120000 Unterhaltung des sonstigen unbeweglichen Vermögens	-91.426,68	-40.000	-20.000	-20.000	-20.000	-20.000
		42210000 Unterhaltung des beweglichen Vermögens	-288,63	0	0	0	0	0
		42410000 Bewirtschaftung der Grundstücke und baulichen Anlagen	-3.365,75	-3.000	-3.000	-3.000	-3.000	-3.000
		42710000 Besondere Verwaltungs- und Betriebsaufwendun	-136.082,30	-60.000	-180.000	-185.000	-190.000	-195.000
18	-	Sonstige ordentliche Aufwendungen	-26.141,36	-49.000	-45.000	-46.000	-47.000	-48.000
		44290000 Sonstige Aufwendungen für die Inanspruchnahme von Rechten und Diensten	-478,06	0	0	0	0	0
		44310000 Geschäftsaufwendungen	-265,13	0	0	0	0	0
		44410000 Steuern, Versicherungen, Schadensfälle, Sonderabgaben	0,00	-4.000	0	0	0	0
		44520000 Erstattungen an Gemeinden und Gemeindeverbände	-25.329,15	-45.000	-45.000	-46.000	-47.000	-48.000
		44910000 Weitere sonstige Aufwendungen aus laufender Verwaltungstätigkeit	-69,02	0	0	0	0	0
19	=	Anteilige ordentliche Aufwendungen (Summe aus Nummern 12 bis 18)	-267.033,44	-159.000	-260.000	-266.000	-272.000	-278.000
20	=	Anteiliges veranschlagtes ordentliches Ergebnis (Saldo aus Nummern 11 und 19)	-51.789,98	-9.000	-95.000	-101.000	-107.000	-113.000
22	-	Aufwendungen für interne Leistungen	-10.274,73	-14.000	-11.000	-11.000	-11.000	-11.000
		48110000 Aufwendungen aus internen Leistungsbeziehung	-10.274,73	-13.000	-11.000	-11.000	-11.000	-11.000
		48120000 Aufwendungen zentrale technische Dienste	0,00	-1.000	0	0	0	0
24	=	Veranschlagtes kalkulatorisches Ergebnis (Saldo aus Nummern 21 bis 23)	-10.274,73	-14.000	-11.000	-11.000	-11.000	-11.000



Teilergebnishaushalt einschließlich Finanzplanung 2021

Datum: 26.01.2021

Uhrzeit: 09:57:16

Gemeinde: 04 Öhningen

Teilhaushalt 3 Betriebe
Produktgruppe 5550 Forstwirtschaft

Nr.		Ergebnis	Ansatz	Ansatz	Planung	Planung	Planung	
		Vorvorjahr	Vorjahr	Haushaltsjahr	Haushaltsjahr +1	Haushaltsjahr +2	Haushaltsjahr +3	
		2019	2020	2021	2022	2023	2024	
		€	€	€	€	€	€	
		1	2	3	4	5	6	
25	=	Veranschlagter Nettoressourcenbedarf Gesamtergebnis (Summe aus Nummern 20 und 24)	-62.064,71	-23.000	-106.000	-112.000	-118.000	-124.000

*** Ende der Liste "Teilergebnishaushalt einschließlich Finanzplanung"

Teilfinanzhaushalt einschließlich Finanzplanung 2021

Datum: 26.01.2021

Uhrzeit: 09:57:16

Gemeinde: 04 Öhningen

 Teilhaushalt 3 Betriebe
 Produktgruppe 5550 Forstwirtschaft

Nr.		Ergebnis Vorvorjahr	Ansatz	Ansatz	Planung	Planung	Planung	
			Vorjahr	Haushaltsjahr	Haushaltsjahr +1	Haushaltsjahr +2	Haushaltsjahr +3	
			2019	2020	2021	2022	2023	2024
			€	€	€	€	€	€
		1	2	3	4	5	6	
1	+	Summe der Einzahlungen aus laufender Verwaltungstätigkeit (ohne außerordentliche zahlungswirksame Erträge aus Vermögensveräußerung)	199.469,36	150.000	165.000	165.000	165.000	165.000
2	-	Summe der Auszahlungen aus laufender Verwaltungstätigkeit	-257.054,39	-159.000	-260.000	-266.000	-272.000	-278.000
3	=	Anteiliger Zahlungsmittelüberschuss/-bedarf des Ergebnishaushalts (Saldo aus Nummern 1 und 2)	-57.585,03	-9.000	-95.000	-101.000	-107.000	-113.000
10	-	Auszahlungen für den Erwerb von Grundstücken und Gebäuden	-5.000,00	0	0	0	0	0
		<i>78211310 Auszahlungen für den Erwerb von Grund und Boden bei Wald, Forsten</i>	<i>-5.000,00</i>	<i>0</i>	<i>0</i>	<i>0</i>	<i>0</i>	<i>0</i>
16	=	Auszahlungen aus Investitionstätigkeit (Summe aus Nummern 10 bis 15)	-5.000,00	0	0	0	0	0
17	=	Anteiliger veranschlagter Finanzierungsmittelüberschuss/-bedarf aus Investitionstätigkeit (Saldo aus Nummern 9 und 16)	-5.000,00	0	0	0	0	0
18	=	Anteiliger veranschlagter Finanzierungsmittelüberschuss/-bedarf (Saldo aus Nummern 3 und 17)	-62.585,03	-9.000	-95.000	-101.000	-107.000	-113.000

*** Ende der Liste "Teilfinanzhaushalt einschließlich Finanzplanung" ***



Teilergebnishaushalt einschließlich Finanzplanung 2021

Datum: 26.01.2021
Uhrzeit: 09:57:16

Gemeinde: 04 Öhningen

Teilhaushalt 3 Betriebe
Produktgruppe 5551 Landwirtschaft

Produkt- und Leistungsbeschreibung

Förder- und Ausgleichsleistungen aus Programmen des Landes, des Bundes und der EU zur Sicherung der heimischen Produktion und Erhalt der Kulturlandschaft
Unterhaltung der Feldwege

Zugeordnete Produkte/Leistungen

55.51.00.00 Landwirtschaft

Erläuterungen

Produkt	Konto	Betrag	Erläuterung
55510000	34110000	10.000	Jagdpatch

Nr.			Ergebnis	Ansatz	Ansatz	Planung	Planung	Planung
			Vorvorjahr	Vorjahr	Haushaltsjahr	Haushaltsjahr +1	Haushaltsjahr +2	Haushaltsjahr +3
			2019	2020	2021	2022	2023	2024
			€	€	€	€	€	€
		1	2	3	4	5	6	
6	+	Sonstige privatrechtliche Leistungsentgelte	14.583,71	15.000	10.000	10.000	10.000	10.000
		34110000 Mieten und Pachten	14.583,71	15.000	10.000	10.000	10.000	10.000
11	=	Anteilige ordentliche Erträge (Summe aus Nummern 1 bis 10)	14.583,71	15.000	10.000	10.000	10.000	10.000
14	-	Aufwendungen für Sach- und Dienstleistungen	-40.634,07	-31.000	-31.000	-31.000	-31.000	-31.000
		42120000 Unterhaltung des sonstigen unbeweglichen Vermögens	-40.366,87	-30.000	-30.000	-30.000	-30.000	-30.000
		42710000 Besondere Verwaltungs- und Betriebsaufwendun	-267,20	-1.000	-1.000	-1.000	-1.000	-1.000
19	=	Anteilige ordentliche Aufwendungen (Summe aus Nummern 12 bis 18)	-40.634,07	-31.000	-31.000	-31.000	-31.000	-31.000
20	=	Anteiliges veranschlagtes ordentliches Ergebnis (Saldo aus Nummern 11 und 19)	-26.050,36	-16.000	-21.000	-21.000	-21.000	-21.000
22	-	Aufwendungen für interne Leistungen	-24.602,34	-45.000	-28.000	-28.000	-28.000	-28.000
		48110000 Aufwendungen aus internen Leistungsbeziehung	-7.171,78	-15.000	-8.000	-8.000	-8.000	-8.000
		48120000 Aufwendungen zentrale technische Dienste	-17.430,56	-30.000	-20.000	-20.000	-20.000	-20.000
24	=	Veranschlagtes kalkulatorisches Ergebnis (Saldo aus Nummern 21 bis 23)	-24.602,34	-45.000	-28.000	-28.000	-28.000	-28.000
25	=	Veranschlagter Nettoressourcenbedarf Gesamtergebnis (Summe aus Nummern 20 und 24)	-50.652,70	-61.000	-49.000	-49.000	-49.000	-49.000

*** Ende der Liste "Teilergebnishaushalt einschließlich Finanzplanung"

Teilfinanzhaushalt einschließlich Finanzplanung 2021

Datum: 26.01.2021

Uhrzeit: 09:57:16

Gemeinde: 04 Öhningen

 Teilhaushalt 3 Betriebe
 Produktgruppe 5551 Landwirtschaft

Nr.			Ergebnis	Ansatz	Ansatz	Planung	Planung	Planung
			Vorvorjahr	Vorjahr	Haushaltsjahr	Haushaltsjahr +1	Haushaltsjahr +2	Haushaltsjahr +3
			2019	2020	2021	2022	2023	2024
			€	€	€	€	€	€
		1	2	3	4	5	6	
1	+	Summe der Einzahlungen aus laufender Verwaltungstätigkeit (ohne außerordentliche zahlungswirksame Erträge aus Vermögensveräußerung)	14.583,71	15.000	10.000	10.000	10.000	10.000
2	-	Summe der Auszahlungen aus laufender Verwaltungstätigkeit	-40.613,25	-31.000	-31.000	-31.000	-31.000	-31.000
3	=	Anteiliger Zahlungsmittelüberschuss/-bedarf des Ergebnishaushalts (Saldo aus Nummern 1 und 2)	-26.029,54	-16.000	-21.000	-21.000	-21.000	-21.000
18	=	Anteiliger veranschlagter Finanzierungsmittelüberschuss/-bedarf (Saldo aus Nummern 3 und 17)	-26.029,54	-16.000	-21.000	-21.000	-21.000	-21.000

*** Ende der Liste "Teilfinanzhaushalt einschließlich Finanzplanung" ***



Teilergebnishaushalt einschließlich Finanzplanung 2021

Datum: 26.01.2021
Uhrzeit: 09:57:16

Gemeinde: 04 Öhningen

Teilhaushalt 3 Betriebe
Produktgruppe 5710 Wirtschaftsförderung

Produkt- und Leistungsbeschreibung

Standortinformation, Ermittlung von Problembereichen und Handlungsfeldern, Förderung der Einkaufszentralität und Verbesserung der Standortfaktoren, Betriebsindividuelle Beratung für bestehende Unternehmen, Unternehmen in Gründung, Beratung über Förderprogramme, Hilfe/Unterstützung in Verwaltungsverfahren, Durchführung von Veranstaltungen/Seminaren, Gewerbeflächenbedarfsplanung, Flächenversorgung/Standortplanung, Bereitstellung neuer Gewerbeflächen, Vermarktung unbebauter städtischer Gewerbegrundstücke, Öffentlichkeitsarbeit, Standortwerbung, Standortberatung, Regionale und überregionale Zusammenarbeit, Mitwirkung Stadtmarketing

Zugeordnete Produkte/Leistungen

57.10.00.00 Wirtschaftsförderung

Erläuterungen

Produkt Konto Betrag Erläuterung
57100000 44310000 3.000 offenes W-Lan

Nr.		Ergebnis Vorvorjahr	Ansatz Vorjahr	Ansatz Haushaltsjahr	Planung Haushaltsjahr +1	Planung Haushaltsjahr +2	Planung Haushaltsjahr +3						
								2019	2020	2021	2022	2023	2024
								€	€	€	€	€	€
								1	2	3	4	5	6
18	-	Sonstige ordentliche Aufwendungen	-3.141,60	-8.000	-3.000	-3.000	-3.000	-3.000					
		44310000 Geschäftsaufwendungen	-3.141,60	-3.000	-3.000	-3.000	-3.000	-3.000					
		44910000 Weitere sonstige Aufwendungen aus laufender Verwaltungstätigkeit	0,00	-5.000	0	0	0	0					
19	=	Anteilige ordentliche Aufwendungen (Summe aus Nummern 12 bis 18)	-3.141,60	-8.000	-3.000	-3.000	-3.000	-3.000					
20	=	Anteiliges veranschlagtes ordentliches Ergebnis (Saldo aus Nummern 11 und 19)	-3.141,60	-8.000	-3.000	-3.000	-3.000	-3.000					
22	-	Aufwendungen für interne Leistungen	-3.442,23	-12.000	-3.000	-3.000	-3.000	-3.000					
		48110000 Aufwendungen aus internen Leistungsbeziehung	-3.442,23	-12.000	-3.000	-3.000	-3.000	-3.000					
24	=	Veranschlagtes kalkulatorisches Ergebnis (Saldo aus Nummern 21 bis 23)	-3.442,23	-12.000	-3.000	-3.000	-3.000	-3.000					
25	=	Veranschlagter Nettoressourcenbedarf Gesamtergebnis (Summe aus Nummern 20 und 24)	-6.583,83	-20.000	-6.000	-6.000	-6.000	-6.000					

*** Ende der Liste "Teilergebnishaushalt einschließlich Finanzplanung"

Teilfinanzhaushalt einschließlich Finanzplanung 2021

Datum: 26.01.2021

Uhrzeit: 09:57:16

Gemeinde: 04 Öhningen

 Teilhaushalt 3 Betriebe
 Produktgruppe 5710 Wirtschaftsförderung

Nr.		Ergebnis Vorvorjahr	Ansatz Vorjahr	Ansatz Haushaltsjahr	Planung Haushaltsjahr +1	Planung Haushaltsjahr +2	Planung Haushaltsjahr +3						
								2019	2020	2021	2022	2023	2024
								€	€	€	€	€	€
								1	2	3	4	5	6
2	-	Summe der Auszahlungen aus laufender Verwaltungstätigkeit	-3.141,60	-8.000	-3.000	-3.000	-3.000	-3.000					
3	=	Anteiliger Zahlungsmittelüberschuss/-bedarf des Ergebnishaushalts (Saldo aus Nummern 1 und 2)	-3.141,60	-8.000	-3.000	-3.000	-3.000	-3.000					
18	=	Anteiliger veranschlagter Finanzierungsmittelüberschuss/-bedarf (Saldo aus Nummern 3 und 17)	-3.141,60	-8.000	-3.000	-3.000	-3.000	-3.000					

*** Ende der Liste "Teilfinanzhaushalt einschließlich Finanzplanung" ***

Teilergebnishaushalt einschließlich Finanzplanung 2021

Datum: 26.01.2021
Uhrzeit: 09:57:16

Gemeinde: 04 Öhningen

Teilhaushalt 3 Betriebe
Produktgruppe 5730 Allgemeine Einrichtungen und Unternehmen

Produkt- und Leistungsbeschreibung

Marktorganisation und Marktaufsicht, Bereitstellung und Betrieb eines Bürgerhaus

Zugeordnete Produkte/Leistungen

57.30.00.00 Märkte und sonstige öffentliche Einrichtungen

57.30.08.00 Stift Öhningen

Nr.		Ergebnis Vorvorjahr	Ansatz Vorjahr	Ansatz Haushaltsjahr	Planung	Planung	Planung
					Haushaltsjahr	Haushaltsjahr	Haushaltsjahr
					+1	+2	+3
					2022	2023	2024
		€	€	€	€	€	€
		1	2	3	4	5	6
3	+ Aufgelöste Investitionszuwendungen und -beiträge	0,00	0	0	100.000	100.000	100.000
	<i>31610000 Erträge aus der Auflösung von Sonderposten aus Zuwendungen</i>	<i>0,00</i>	<i>0</i>	<i>0</i>	<i>100.000</i>	<i>100.000</i>	<i>100.000</i>
5	+ Entgelte für öffentliche Leistungen oder Einrichtungen	3.186,80	2.000	2.000	2.000	2.000	2.000
	<i>33210000 Benutzungsgebühren und ähnliche Entgelte</i>	<i>3.186,80</i>	<i>2.000</i>	<i>2.000</i>	<i>2.000</i>	<i>2.000</i>	<i>2.000</i>
6	+ Sonstige privatrechtliche Leistungsentgelte	0,00	0	0	80.000	80.000	80.000
	<i>34110000 Mieten und Pachten</i>	<i>0,00</i>	<i>0</i>	<i>0</i>	<i>80.000</i>	<i>80.000</i>	<i>80.000</i>
11	= Anteilige ordentliche Erträge (Summe aus Nummern 1 bis 10)	3.186,80	2.000	2.000	182.000	182.000	182.000
14	- Aufwendungen für Sach- und Dienstleistungen	-53,41	-1.000	-1.000	-1.000	-1.000	-1.000
	<i>42710000 Besondere Verwaltungs- und Betriebsaufwendun</i>	<i>-53,41</i>	<i>-1.000</i>	<i>-1.000</i>	<i>-1.000</i>	<i>-1.000</i>	<i>-1.000</i>
15	- Abschreibungen	0,00	-21.000	-21.000	-221.000	-221.000	-221.000
	<i>47110000 Abschreibungen auf Sachanlagen und immaterielle Vermögensgegenstände</i>	<i>0,00</i>	<i>-21.000</i>	<i>-21.000</i>	<i>-221.000</i>	<i>-221.000</i>	<i>-221.000</i>
18	- Sonstige ordentliche Aufwendungen	-71,88	0	0	0	0	0
	<i>44310000 Geschäftsaufwendungen</i>	<i>-71,88</i>	<i>0</i>	<i>0</i>	<i>0</i>	<i>0</i>	<i>0</i>
19	= Anteilige ordentliche Aufwendungen (Summe aus Nummern 12 bis 18)	-125,29	-22.000	-22.000	-222.000	-222.000	-222.000
20	= Anteiliges veranschlagtes ordentliches Ergebnis (Saldo aus Nummern 11 und 19)	3.061,51	-20.000	-20.000	-40.000	-40.000	-40.000
22	- Aufwendungen für interne Leistungen	-39.670,71	-68.000	-44.000	-44.000	-44.000	-44.000
	<i>48110000 Aufwendungen aus internen Leistungsbeziehung</i>	<i>-37.568,29</i>	<i>-57.000</i>	<i>-42.000</i>	<i>-42.000</i>	<i>-42.000</i>	<i>-42.000</i>
	<i>48120000 Aufwendungen zentrale technische Dienste</i>	<i>-2.102,42</i>	<i>-11.000</i>	<i>-2.000</i>	<i>-2.000</i>	<i>-2.000</i>	<i>-2.000</i>
24	= Veranschlagtes kalkulatorisches Ergebnis (Saldo aus Nummern 21 bis 23)	-39.670,71	-68.000	-44.000	-44.000	-44.000	-44.000
25	= Veranschlagter Nettoressourcenbedarf Gesamtergebnis (Summe aus Nummern 20 und 24)	-36.609,20	-88.000	-64.000	-84.000	-84.000	-84.000

*** Ende der Liste "Teilergebnishaushalt einschließlich Finanzplanung"

Teilfinanzhaushalt einschließlich Finanzplanung 2021

Datum: 26.01.2021

Uhrzeit: 09:57:16

 Teilhaushalt 3 Betriebe
 Produktgruppe 5730 Allgemeine Einrichtungen und Unternehmen

Nr.		Ergebnis	Ansatz	Ansatz	Planung	Planung	Planung	
			Vorvorjahr	Vorjahr	Haushaltsjahr	Haushaltsjahr	Haushaltsjahr	
			2019	2020	2021	2022	2023	2024
			€	€	€	€	€	€
		1	2	3	4	5	6	
1	+	Summe der Einzahlungen aus laufender Verwaltungstätigkeit (ohne außerordentliche zahlungswirksame Erträge aus Vermögensveräußerung)	219.988,91	2.000	2.000	82.000	82.000	82.000
2	-	Summe der Auszahlungen aus laufender Verwaltungstätigkeit	-188.917,99	-1.000	-1.000	-1.000	-1.000	-1.000
3	=	Anteiliger Zahlungsmittelüberschuss/-bedarf des Ergebnishaushalts (Saldo aus Nummern 1 und 2)	31.070,92	1.000	1.000	81.000	81.000	81.000
4	+	Einzahlungen aus Investitionszuwendungen	0,00	1.998.000	1.800.000	500.000	400.000	900.000
		<i>68110000 Investitionszuwendungen vom Land</i>	<i>0,00</i>	<i>1.998.000</i>	<i>1.800.000</i>	<i>500.000</i>	<i>400.000</i>	<i>900.000</i>
9	=	Einzahlungen aus Investitionstätigkeit (Summe aus Nummern 4 bis 8)	0,00	1.998.000	1.800.000	500.000	400.000	900.000
10	-	Auszahlungen für den Erwerb von Grundstücken und Gebäuden	0,00	-250.000	-250.000	0	0	0
		<i>78212410 Auszahlungen für den Erwerb von Grund und Boden mit Kultur-, Sport- und Gartenanlagen</i>	<i>0,00</i>	<i>-250.000</i>	<i>-250.000</i>	<i>0</i>	<i>0</i>	<i>0</i>
11	-	Auszahlungen für Baumaßnahmen	-1.011.245,59	-2.715.000	-2.265.000	-1.095.000	-1.635.000	-1.085.000
		<i>78712420 Auszahlungen für Gebäude, Aufbauten und Betriebsvorrichtungen bei Kultur-, Sport- und Gartenanlagen</i>	<i>-1.007.158,81</i>	<i>-2.515.000</i>	<i>-2.065.000</i>	<i>-595.000</i>	<i>-285.000</i>	<i>-85.000</i>
		<i>78723500 Auszahlungen für Straßen, Wege, Plätze, Verkehrslenkungsanlagen</i>	<i>-4.086,78</i>	<i>-200.000</i>	<i>-200.000</i>	<i>-500.000</i>	<i>-1.350.000</i>	<i>-1.000.000</i>
14	-	Auszahlungen für Investitionsfördermaßnahmen	-25.000,00	-50.000	-50.000	-50.000	-50.000	0
		<i>78180000 Zuweisungen und Zuschüsse für Investitionen an übrige Bereiche</i>	<i>-25.000,00</i>	<i>-50.000</i>	<i>-50.000</i>	<i>-50.000</i>	<i>-50.000</i>	<i>0</i>
16	=	Auszahlungen aus Investitionstätigkeit (Summe aus Nummern 10 bis 15)	-1.036.245,59	-3.015.000	-2.565.000	-1.145.000	-1.685.000	-1.085.000
17	=	Anteiliger veranschlagter Finanzierungsmittelüberschuss/-bedarf aus Investitionstätigkeit (Saldo aus Nummern 9 und 16)	-1.036.245,59	-1.017.000	-765.000	-645.000	-1.285.000	-185.000
18	=	Anteiliger veranschlagter Finanzierungsmittelüberschuss/-bedarf (Saldo aus Nummern 3 und 17)	-1.005.174,67	-1.016.000	-764.000	-564.000	-1.204.000	-104.000

*** Ende der Liste "Teilfinanzhaushalt einschließlich Finanzplanung" ***

Teilergebnishaushalt einschließlich Finanzplanung 2021

Datum: 26.01.2021
Uhrzeit: 09:57:16

Gemeinde: 04 Öhningen

Teilhaushalt 3 Betriebe
Produktgruppe 5750 Tourismus

Produkt- und Leistungsbeschreibung

Produkt beinhaltet z.B.: Werbung, Verkaufsförderung, Presse- und Öffentlichkeitsarbeit, Vertrieb, Innenmarketing, Planung, Konzeption, Organisation und Durchführung von Eigenveranstaltungen, Betreuung von Fremdenveranstaltungen bei Kongressen, Konzerten, Messen usw., Beratung und Information von Gästen/potentiellen Gästen und Einwohnern, Verkauf von Werbeatikeln, Büchern, Karten, Souvenirs, Zimmernachweis und -vermittlung, Betreuung von technikerunterstützten Informationseinrichtungen

Zugeordnete Produkte/Leistungen

57.50.00.00 Tourismus

Erläuterungen

Produkt Konto Betrag Erläuterung
57500000 33610001 85.000 Kurtaxe

Nr.		Ergebnis	Ansatz		Planung			
			Vorvorjahr	Vorjahr	Haushaltsjahr	Haushaltsjahr +1	Haushaltsjahr +2	Haushaltsjahr +3
			2019	2020	2021	2022	2023	2024
			€	€	€	€	€	€
		1	2	3	4	5	6	
2	+ Zuweisungen und Zuwendungen, Umlagen	9.180,17	15.000	10.000	10.000	10.000	10.000	
	31410000 Zuweisungen und Zuschüsse für laufende Zwecke vom Land	9.180,17	15.000	10.000	10.000	10.000	10.000	
5	+ Entgelte für öffentliche Leistungen oder Einrichtungen	82.052,14	85.000	97.000	97.000	97.000	97.000	
	33610001 Zweckgebundene Abgaben PK Kurtaxe	82.052,14	85.000	97.000	97.000	97.000	97.000	
6	+ Sonstige privatrechtliche Leistungsentgelte	17.486,09	17.000	18.000	18.000	18.000	18.000	
	34110000 Mieten und Pachten	1.000,00	1.000	1.000	1.000	1.000	1.000	
	34210000 Erträge aus Verkauf	2.405,33	2.000	2.000	2.000	2.000	2.000	
	34210001 Erträge aus Verkauf -Gastgeberverzeichnis- PK	6.333,00	7.000	7.000	7.000	7.000	7.000	
	34210002 Erträge aus Verkauf -Internet- PK	1.520,00	2.000	2.000	2.000	2.000	2.000	
	34210004 Erträge aus Verkauf -DTV-Klassifizierung- PK	160,00	0	0	0	0	0	
	34210100 Erträge aus Vorverkauf Dritte ohne Ust.	6.067,76	5.000	6.000	6.000	6.000	6.000	
10	+ Sonstige ordentliche Erträge	38,50	1.000	1.000	1.000	1.000	1.000	
	35910000 Andere sonstige ordentliche Erträge	38,50	1.000	1.000	1.000	1.000	1.000	
11	= Anteilige ordentliche Erträge (Summe aus Nummern 1 bis 10)	108.756,90	118.000	126.000	126.000	126.000	126.000	
12	- Personalaufwendungen	-43.984,44	-44.000	-63.000	-63.000	-63.000	-63.000	
	40120000 Dienstaufwendungen Arbeitnehmer	-33.678,69	-33.000	-47.000	-47.000	-47.000	-47.000	
	40220000 Beiträge zu Versorgungskassen Arbeitnehmer	-2.430,59	-3.000	-5.000	-5.000	-5.000	-5.000	
	40320000 Beiträge zur gesetzlichen Sozialversicherung Arbeitnehmer	-7.875,16	-8.000	-11.000	-11.000	-11.000	-11.000	
14	- Aufwendungen für Sach- und Dienstleistungen	-72.020,11	-48.000	-50.000	-51.000	-52.000	-53.000	
	42120000 Unterhaltung des sonstigen unbeweglichen Vermögens	0,00	-1.000	0	0	0	0	
	42210000 Unterhaltung des beweglichen Vermögens	-2.772,55	-1.000	0	0	0	0	
	42610000 Besondere Aufwendungen für Beschäftigte	0,00	-1.000	0	0	0	0	
	42710000 Besondere Verwaltungs- und Betriebsaufwendungen	-57.477,56	-35.000	-40.000	-41.000	-42.000	-43.000	
	42710100 Besondere Verwaltungs- und Betriebsaufwendungen ohne MwSt!!!!	-11.770,00	-10.000	-10.000	-10.000	-10.000	-10.000	
15	- Abschreibungen	0,00	-3.000	-3.000	-2.000	-2.000	-2.000	
	47110000 Abschreibungen auf Sachanlagen und immaterielle Vermögensgegenstände	0,00	-3.000	-3.000	-2.000	-2.000	-2.000	
17	- Transferaufwendungen	-3.040,00	-4.000	-4.000	-4.000	-4.000	-4.000	
	43180000 Zuweisungen an übrige Bereiche	-3.040,00	-4.000	-4.000	-4.000	-4.000	-4.000	
18	- Sonstige ordentliche Aufwendungen	-14.340,28	-16.000	-16.000	-16.000	-16.000	-16.000	
	44210000 Aufwendungen für ehrenamtliche und sonstige Tätigkeit	-83,36	0	0	0	0	0	

Teilergebnishaushalt einschließlich Finanzplanung 2021

Datum: 26.01.2021

Uhrzeit: 09:57:16

Gemeinde: 04 Öhningen

 Teilhaushalt 3 Betriebe
 Produktgruppe 5750 Tourismus

Nr.		Ergebnis	Ansatz	Ansatz	Planung	Planung	Planung
		Vorvorjahr	Vorjahr	Haushaltsjahr	Haushaltsjahr +1	Haushaltsjahr +2	Haushaltsjahr +3
		2019	2020	2021	2022	2023	2024
		€	€	€	€	€	€
		1	2	3	4	5	6
	44290000 Sonstige Aufwendungen für die Inanspruchnahme von Rechten und Diensten	-9.417,00	-10.000	-10.000	-10.000	-10.000	-10.000
	44310000 Geschäftsaufwendungen	-4.674,32	-5.000	-5.000	-5.000	-5.000	-5.000
	44410000 Steuern, Versicherungen, Schadensfälle, Sonderabgaben	-165,60	-1.000	-1.000	-1.000	-1.000	-1.000
19	= Anteilige ordentliche Aufwendungen (Summe aus Nummern 12 bis 18)	-133.384,83	-115.000	-136.000	-136.000	-137.000	-138.000
20	= Anteiliges veranschlagtes ordentliches Ergebnis (Saldo aus Nummern 11 und 19)	-24.627,93	3.000	-10.000	-10.000	-11.000	-12.000
22	- Aufwendungen für interne Leistungen	-42.008,29	-89.000	-47.000	-48.000	-49.000	-50.000
	48110000 Aufwendungen aus internen Leistungsbeziehung	-41.763,82	-89.000	-47.000	-48.000	-49.000	-50.000
	48120000 Aufwendungen zentrale technische Dienste	-244,47	0	0	0	0	0
24	= Veranschlagtes kalkulatorisches Ergebnis (Saldo aus Nummern 21 bis 23)	-42.008,29	-89.000	-47.000	-48.000	-49.000	-50.000
25	= Veranschlagter Nettoressourcenbedarf Gesamtergebnis (Summe aus Nummern 20 und 24)	-66.636,22	-86.000	-57.000	-58.000	-60.000	-62.000

*** Ende der Liste "Teilergebnishaushalt einschließlich Finanzplanung"

Teilfinanzhaushalt einschließlich Finanzplanung 2021

Datum: 26.01.2021

Uhrzeit: 09:57:16

Gemeinde: 04 Öhningen

 Teilhaushalt 3 Betriebe
 Produktgruppe 5750 Tourismus

Nr.		Ergebnis Vorvorjahr	Ansatz	Ansatz	Planung	Planung	Planung	
			Vorjahr	Haushaltsjahr	Haushaltsjahr +1	Haushaltsjahr +2	Haushaltsjahr +3	
			2019	2020	2021	2022	2023	2024
			€	€	€	€	€	€
		1	2	3	4	5	6	
1	+ Summe der Einzahlungen aus laufender Verwaltungstätigkeit (ohne außerordentliche zahlungswirksame Erträge aus Vermögensveräußerung)	109.431,35	118.000	126.000	126.000	126.000	126.000	
2	- Summe der Auszahlungen aus laufender Verwaltungstätigkeit	-122.755,12	-112.000	-133.000	-134.000	-135.000	-136.000	
3	= Anteiliger Zahlungsmittelüberschuss/-bedarf des Ergebnishaushalts (Saldo aus Nummern 1 und 2)	-13.323,77	6.000	-7.000	-8.000	-9.000	-10.000	
12	- Auszahlungen für den Erwerb von beweglichem Sachvermögen	-2.975,25	0	0	0	0	0	
	<i>78317200 Auszahlungen für den Erwerb von Betriebs- und Geschäftsausstattung</i>	<i>-2.975,25</i>	<i>0</i>	<i>0</i>	<i>0</i>	<i>0</i>	<i>0</i>	
16	= Auszahlungen aus Investitionstätigkeit (Summe aus Nummern 10 bis 15)	-2.975,25	0	0	0	0	0	
17	= Anteiliger veranschlagter Finanzierungsmittelüberschuss/-bedarf aus Investitionstätigkeit (Saldo aus Nummern 9 und 16)	-2.975,25	0	0	0	0	0	
18	= Anteiliger veranschlagter Finanzierungsmittelüberschuss/-bedarf (Saldo aus Nummern 3 und 17)	-16.299,02	6.000	-7.000	-8.000	-9.000	-10.000	

*** Ende der Liste "Teilfinanzhaushalt einschließlich Finanzplanung" ***

3.9. Teil-Ergebnis- und Finanzhaushalt 4 - Allgemeine Finanzwirtschaft

Im Teilhaushalt 4 werden die allgemeinen finanzwirtschaftlichen Vorgänge dargestellt. Hierzu zählen vor allem die gemeindlichen Steuereinnahmen, sowie die Erträge und Aufwendungen des FAG welche sich aus noch folgenden Grundlagen ergeben.

Öhningen	2021	2020	2019	2018	2017
Grundlagen					
Einwohnerzahl	3720	3668	3616	3616	3616
Bedarfsmeßzahl	5.426.304	5.371.049	5.191.570	4.832.498	4.555.746
Steuerkraftmeßzahl	3.566.255	3.401.945	3.274.317	3.088.417	2.853.462
Schlüsselzahl	1.860.049	1.969.104	1.917.253	1.744.081	1.702.284
Steuerkraftsumme	4.946.334	4.693.680	4.506.478	4.292.647	4.200.528
Betrag nach § 5 Abs. 3 FAG		0	0	0	0

Des Weiteren ist die Finanzierungstätigkeit der Gemeinde (Kredite und Tilgung) dargestellt.

Teilergebnishaushalt einschließlich Finanzplanung 2021

Datum: 26.01.2021
Uhrzeit: 09:57:16

Gemeinde: 04 Öhningen

Teilhaushalt 4 Allgemeine Finanzwirtschaft

Nr.		Ergebnis	Ansatz	Ansatz	Planung	Planung	Planung	
		Vorvorjahr	Vorjahr	Haushaltsjahr	Haushaltsjahr +1	Haushaltsjahr +2	Haushaltsjahr +3	
		2019	2020	2021	2022	2023	2024	
		€	€	€	€	€	€	
		1	2	3	4	5	6	
1		Steuern und ähnliche Abgaben	4.469.880,64	4.501.000	4.206.000	4.304.000	4.497.000	4.704.000
		30110001 Grundsteuer A PK Buchung	35.808,80	36.000	36.000	36.000	36.000	36.000
		30120001 Grundsteuer B PK Buchung	531.279,12	530.000	532.000	532.000	532.000	532.000
		30130001 Gewerbesteuer PK Buchung	905.409,10	885.000	680.000	700.000	750.000	800.000
		30210000 Gemeindeanteil an der Einkommensteuer	2.399.331,36	2.436.000	2.264.000	2.341.000	2.477.000	2.629.000
		30220000 Gemeindeanteil an der Umsatzsteuer	85.372,96	77.000	90.000	80.000	82.000	83.000
		30320001 Hundesteuer PK Buchung	27.113,00	28.000	28.000	28.000	28.000	28.000
		30340001 Zweitwohnungssteuer PK Buchung	309.625,30	325.000	395.000	395.000	395.000	395.000
		30510000 Leistungen nach dem Familienleistungsausgleich	175.941,00	184.000	181.000	192.000	197.000	201.000
2	+	Zuweisungen und Zuwendungen, Umlagen	1.779.111,90	1.740.000	1.637.000	1.889.000	2.269.000	2.171.000
		31110004 Kommunale Investitionszuschläge § 4 FAG	391.127,30	354.000	334.000	338.000	371.000	374.000
		31110005 Schlüsselzuweisungen vom Land § 5 FAG	1.387.984,60	1.386.000	1.303.000	1.551.000	1.898.000	1.797.000
8	+	Zinsen und ähnliche Erträge	0,00	1.000	0	0	0	0
		36170000 Zinserträge von Kreditinstituten	0,00	1.000	0	0	0	0
10	+	Sonstige ordentliche Erträge	16.551,75	2.554.000	5.000	5.000	5.000	5.000
		35620000 Säumniszuschläge, Zinsen auf Abgaben und dgl.	16.551,75	5.000	5.000	5.000	5.000	5.000
		35821010 Erträge aus der Auflösung FAG-Rückstellung	0,00	1.048.000	0	0	0	0
		35822010 Erträge aus der Auflösung Kreisumlage-Rückstellung	0,00	1.501.000	0	0	0	0
11	=	Anteilige ordentliche Erträge (Summe aus Nummern 1 bis 10)	6.265.544,29	8.796.000	5.848.000	6.198.000	6.771.000	6.880.000
16	-	Zinsen und ähnliche Aufwendungen	-7.147,64	-2.000	-9.000	-9.000	-9.000	-9.000
		45160000 Zinsaufwendungen an öffentlichen Sonderrechnungen	0,00	-2.000	-2.000	-2.000	-2.000	-2.000
		45170000 Zinsaufwendungen an Kreditinstitute	-7.147,64	0	-7.000	-7.000	-7.000	-7.000
17	-	Transferaufwendungen	-2.533.011,46	-5.250.000	-2.580.000	-2.846.000	-2.945.000	-3.007.000
		43410000 Gewerbesteuerumlage	-184.235,14	-88.000	-68.000	-70.000	-75.000	-80.000
		43710000 Allgemeine Umlagen an das Land	-1.001.339,40	-1.046.000	0	-35.000	0	0
		43710010 Zuführung zur Rückstellung (Finanzausgleichsumlage)	0,00	-1.078.000	-1.026.000	-1.081.000	-1.173.000	-1.196.000
		43720000 Allgemeine Umlagen an Gemeinden und Gemeindeverbände	-1.347.436,92	-1.525.000	0	-95.000	0	0
		43720010 Zuführung zur Rückstellung (Kreisumlage)	0,00	-1.513.000	-1.486.000	-1.565.000	-1.697.000	-1.731.000
18	-	Sonstige ordentliche Aufwendungen	-14.106,25	-13.000	-13.000	-13.000	-13.000	-13.000
		44310000 Geschäftsaufwendungen	0,00	-5.000	-5.000	-5.000	-5.000	-5.000
		44820000 Säumniszuschläge u.ä.	-14.106,25	-8.000	-8.000	-8.000	-8.000	-8.000
19	=	Anteilige ordentliche Aufwendungen (Summe aus Nummern 12 bis 18)	-2.554.265,35	-5.265.000	-2.602.000	-2.868.000	-2.967.000	-3.029.000
20	=	Anteiliges veranschlagtes ordentliches Ergebnis (Saldo aus Nummern 11 und 19)	3.711.278,94	3.531.000	3.246.000	3.330.000	3.804.000	3.851.000
25	=	Veranschlagter Nettoressourcenbedarf Gesamtergebnis (Summe aus Nummern 20 und 24)	3.711.278,94	3.531.000	3.246.000	3.330.000	3.804.000	3.851.000

*** Ende der Liste "Teilergebnishaushalt einschließlich Finanzplanung"

Teilfinanzhaushalt einschließlich Finanzplanung 2021

Gemeinde: 04 Öhningen

Datum: 26.01.2021

Uhrzeit: 09:57:16

Teilhaushalt

4 Allgemeine Finanzwirtschaft

Nr.		Ergebnis Vorvorjahr	Ansatz	Ansatz	Planung	Planung	Planung	
			Vorjahr	Haushaltsjahr	Haushaltsjahr +1	Haushaltsjahr +2	Haushaltsjahr +3	
			2019	2020	2021	2022	2023	2024
			€	€	€	€	€	€
		1	2	3	4	5	6	
1	+	Summe der Einzahlungen aus laufender Verwaltungstätigkeit (ohne außerordentliche zahlungswirksame Erträge aus Vermögensveräußerung)	6.340.682,27	6.247.000	5.848.000	6.198.000	6.771.000	6.880.000
2	-	Summe der Auszahlungen aus laufender Verwaltungstätigkeit	-3.055.356,02	-2.674.000	-2.781.000	-2.813.000	-2.609.000	-2.748.000
3	=	Anteiliger Zahlungsmittelüberschuss/-bedarf des Ergebnishaushalts (Saldo aus Nummern 1 und 2)	3.285.326,25	3.573.000	3.067.000	3.385.000	4.162.000	4.132.000
18	=	Anteiliger veranschlagter Finanzierungsmittelüberschuss/-bedarf (Saldo aus Nummern 3 und 17)	3.285.326,25	3.573.000	3.067.000	3.385.000	4.162.000	4.132.000

*** Ende der Liste "Teilfinanzhaushalt einschließlich Finanzplanung" ***

Teilergebnishaushalt einschließlich Finanzplanung 2021

Datum: 26.01.2021
Uhrzeit: 09:57:16

Gemeinde: 04 Öhningen

Teilhaushalt 4 Allgemeine Finanzwirtschaft
Produktgruppe 6110 Steuern, allgemeine Zuweisungen, allgemeine Umlagen

Produkt- und Leistungsbeschreibung

Die Produktgruppe umfasst auf der Einnahmenseite alle Steuern, die von Unternehmen, Bürgerinnen und Bürgern zu entrichten sind (insbesondere Grund- und Gewerbesteuer, Hundesteuer, Vergnügungssteuer), der Gemeindeanteil an der Einkommens- und Umsatzsteuer, die Schlüsselzuweisungen nach der mangelnden Steuerkraft, der Familienlastenausgleich und die kommunale Investitionspauschale. Auf der Ausgabenseite die Gewerbesteuerumlage, die Finanzausgleichsumlage und die Kreisumlage.

Zugeordnete Produkte/Leistungen

61.10.00.00 Steuern, allgemeine Zuweisungen, allgemeine Umlagen

Nr.		Ergebnis Vorvorjahr	Ansatz Vorjahr	Ansatz Haushaltsjahr	Planung	Planung	Planung
					Haushaltsjahr	Haushaltsjahr	Haushaltsjahr
					+1	+2	+3
					2022	2023	2024
		€	€	€	€	€	€
		1	2	3	4	5	6
1	Steuern und ähnliche Abgaben	4.469.880,64	4.501.000	4.206.000	4.304.000	4.497.000	4.704.000
	30110001 Grundsteuer A PK Buchung	35.808,80	36.000	36.000	36.000	36.000	36.000
	30120001 Grundsteuer B PK Buchung	531.279,12	530.000	532.000	532.000	532.000	532.000
	30130001 Gewerbesteuer PK Buchung	905.409,10	885.000	680.000	700.000	750.000	800.000
	30210000 Gemeindeanteil an der Einkommensteuer	2.399.331,36	2.436.000	2.264.000	2.341.000	2.477.000	2.629.000
	30220000 Gemeindeanteil an der Umsatzsteuer	85.372,96	77.000	90.000	80.000	82.000	83.000
	30320001 Hundesteuer PK Buchung	27.113,00	28.000	28.000	28.000	28.000	28.000
	30340001 Zweitwohnungssteuer PK Buchung	309.625,30	325.000	395.000	395.000	395.000	395.000
	30510000 Leistungen nach dem Familienleistungsausgleich	175.941,00	184.000	181.000	192.000	197.000	201.000
2	+ Zuweisungen und Zuwendungen, Umlagen	1.779.111,90	1.740.000	1.637.000	1.889.000	2.269.000	2.171.000
	31110004 Kommunale Investitionspauschale § 4 FAG	391.127,30	354.000	334.000	338.000	371.000	374.000
	31110005 Schlüsselzuweisungen vom Land § 5 FAG	1.387.984,60	1.386.000	1.303.000	1.551.000	1.898.000	1.797.000
10	+ Sonstige ordentliche Erträge	16.551,75	2.554.000	5.000	5.000	5.000	5.000
	35620000 Säumniszuschläge, Zinsen auf Abgaben und dgl.	16.551,75	5.000	5.000	5.000	5.000	5.000
	35821010 Erträge aus der Auflösung FAG-Rückstellung	0,00	1.048.000	0	0	0	0
	35822010 Erträge aus der Auflösung Kreisumlage-Rückstellung	0,00	1.501.000	0	0	0	0
11	= Anteilige ordentliche Erträge (Summe aus Nummern 1 bis 10)	6.265.544,29	8.795.000	5.848.000	6.198.000	6.771.000	6.880.000
17	- Transferaufwendungen	-2.533.011,46	-5.250.000	-2.580.000	-2.846.000	-2.945.000	-3.007.000
	43410000 Gewerbesteuerumlage	-184.235,14	-88.000	-68.000	-70.000	-75.000	-80.000
	43710000 Allgemeine Umlagen an das Land	-1.001.339,40	-1.046.000	0	-35.000	0	0
	43710010 Zuführung zur Rückstellung (Finanzausgleichsumlage)	0,00	-1.078.000	-1.026.000	-1.081.000	-1.173.000	-1.196.000
	43720000 Allgemeine Umlagen an Gemeinden und Gemeindeverbände	-1.347.436,92	-1.525.000	0	-95.000	0	0
	43720010 Zuführung zur Rückstellung (Kreisumlage)	0,00	-1.513.000	-1.486.000	-1.565.000	-1.697.000	-1.731.000
18	- Sonstige ordentliche Aufwendungen	-14.106,25	-8.000	-8.000	-8.000	-8.000	-8.000
	44820000 Säumniszuschläge u.ä.	-14.106,25	-8.000	-8.000	-8.000	-8.000	-8.000
19	= Anteilige ordentliche Aufwendungen (Summe aus Nummern 12 bis 18)	-2.547.117,71	-5.258.000	-2.588.000	-2.854.000	-2.953.000	-3.015.000
20	= Anteiliges veranschlagtes ordentliches Ergebnis (Saldo aus Nummern 11 und 19)	3.718.426,58	3.537.000	3.260.000	3.344.000	3.818.000	3.865.000
25	= Veranschlagter Nettoressourcenbedarf Gesamtergebnis (Summe aus Nummern 20 und 24)	3.718.426,58	3.537.000	3.260.000	3.344.000	3.818.000	3.865.000

*** Ende der Liste "Teilergebnishaushalt einschließlich Finanzplanung"

Teilfinanzhaushalt einschließlich Finanzplanung 2021

Datum: 26.01.2021

Uhrzeit: 09:57:16

Gemeinde: 04 Öhningen

 Teilhaushalt 4 Allgemeine Finanzwirtschaft
 Produktgruppe 6110 Steuern, allgemeine Zuweisungen, allgemeine Umlagen

Nr.			Ergebnis	Ansatz	Ansatz	Planung	Planung	Planung
			Vorvorjahr	Vorjahr	Haushaltsjahr	Haushaltsjahr +1	Haushaltsjahr +2	Haushaltsjahr +3
			2019	2020	2021	2022	2023	2024
			€	€	€	€	€	€
		1	2	3	4	5	6	
1	+	Summe der Einzahlungen aus laufender Verwaltungstätigkeit (ohne außerordentliche zahlungswirksame Erträge aus Vermögensveräußerung)	6.261.172,12	6.246.000	5.848.000	6.198.000	6.771.000	6.880.000
2	-	Summe der Auszahlungen aus laufender Verwaltungstätigkeit	-2.547.117,71	-2.667.000	-2.767.000	-2.799.000	-2.595.000	-2.734.000
3	=	Anteiliger Zahlungsmittelüberschuss/-bedarf des Ergebnishaushalts (Saldo aus Nummern 1 und 2)	3.714.054,41	3.579.000	3.081.000	3.399.000	4.176.000	4.146.000
18	=	Anteiliger veranschlagter Finanzierungsmittelüberschuss/-bedarf (Saldo aus Nummern 3 und 17)	3.714.054,41	3.579.000	3.081.000	3.399.000	4.176.000	4.146.000

*** Ende der Liste "Teilfinanzhaushalt einschließlich Finanzplanung" ***



Teilergebnishaushalt einschließlich Finanzplanung 2021

Datum: 26.01.2021
Uhrzeit: 09:57:16

Gemeinde: 04 Öhningen

Teilhaushalt 4 Allgemeine Finanzwirtschaft
Produktgruppe 6120 Sonstige allgemeine Finanzwirtschaft

Produkt- und Leistungsbeschreibung

Erträge und Aufwendungen sowie Einzahlungen und Auszahlungen im Zusammenhang mit Krediten und Geldanlagen

Zugeordnete Produkte/Leistungen

61.20.00.00 Sonstige allgemeine Finanzwirtschaft

Nr.		Ergebnis Vorvorjahr	Ansatz Vorjahr	Ansatz Haushaltsjahr	Planung	Planung	Planung
					Haushaltsjahr	Haushaltsjahr	Haushaltsjahr
					+1	+2	+3
					2022	2023	2024
		€	€	€	€	€	€
		1	2	3	4	5	6
8	+ Zinsen und ähnliche Erträge	0,00	1.000	0	0	0	0
	<i>36170000 Zinserträge von Kreditinstituten</i>	<i>0,00</i>	<i>1.000</i>	<i>0</i>	<i>0</i>	<i>0</i>	<i>0</i>
11	= Anteilige ordentliche Erträge (Summe aus Nummern 1 bis 10)	0,00	1.000	0	0	0	0
16	- Zinsen und ähnliche Aufwendungen	-7.147,64	-2.000	-9.000	-9.000	-9.000	-9.000
	<i>45160000 Zinsaufwendungen an öffentlichen Sonderrechnungen</i>	<i>0,00</i>	<i>-2.000</i>	<i>-2.000</i>	<i>-2.000</i>	<i>-2.000</i>	<i>-2.000</i>
	<i>45170000 Zinsaufwendungen an Kreditinstitute</i>	<i>-7.147,64</i>	<i>0</i>	<i>-7.000</i>	<i>-7.000</i>	<i>-7.000</i>	<i>-7.000</i>
18	- Sonstige ordentliche Aufwendungen	0,00	-5.000	-5.000	-5.000	-5.000	-5.000
	<i>44310000 Geschäftsaufwendungen</i>	<i>0,00</i>	<i>-5.000</i>	<i>-5.000</i>	<i>-5.000</i>	<i>-5.000</i>	<i>-5.000</i>
19	= Anteilige ordentliche Aufwendungen (Summe aus Nummern 12 bis 18)	-7.147,64	-7.000	-14.000	-14.000	-14.000	-14.000
20	= Anteiliges veranschlagtes ordentliches Ergebnis (Saldo aus Nummern 11 und 19)	-7.147,64	-6.000	-14.000	-14.000	-14.000	-14.000
25	= Veranschlagter Nettoressourcenbedarf Gesamtergebnis (Summe aus Nummern 20 und 24)	-7.147,64	-6.000	-14.000	-14.000	-14.000	-14.000

*** Ende der Liste "Teilergebnishaushalt einschließlich Finanzplanung"

Teilfinanzhaushalt einschließlich Finanzplanung 2021

Datum: 26.01.2021

Uhrzeit: 09:57:16

Gemeinde: 04 Öhningen

 Teilhaushalt 4 Allgemeine Finanzwirtschaft
 Produktgruppe 6120 Sonstige allgemeine Finanzwirtschaft

Nr.			Ergebnis	Ansatz	Ansatz	Planung	Planung	Planung
			Vorvorjahr	Vorjahr	Haushaltsjahr	Haushaltsjahr +1	Haushaltsjahr +2	Haushaltsjahr +3
			2019	2020	2021	2022	2023	2024
			€	€	€	€	€	€
		1	2	3	4	5	6	
1	+	Summe der Einzahlungen aus laufender Verwaltungstätigkeit (ohne außerordentliche zahlungswirksame Erträge aus Vermögensveräußerung)	79.510,15	1.000	0	0	0	0
2	-	Summe der Auszahlungen aus laufender Verwaltungstätigkeit	-508.238,31	-7.000	-14.000	-14.000	-14.000	-14.000
3	=	Anteiliger Zahlungsmittelüberschuss/-bedarf des Ergebnishaushalts (Saldo aus Nummern 1 und 2)	-428.728,16	-6.000	-14.000	-14.000	-14.000	-14.000
18	=	Anteiliger veranschlagter Finanzierungsmittelüberschuss/-bedarf (Saldo aus Nummern 3 und 17)	-428.728,16	-6.000	-14.000	-14.000	-14.000	-14.000

*** Ende der Liste "Teilfinanzhaushalt einschließlich Finanzplanung" ***

3.10. Übersicht der Investitionstätigkeit 2021 – 2024

2021

Produktbereich	Produkt	Projekt	Einzahlungen	Auszahlungen
11*.0*	Innere Verwaltung		540.000	227.000
1119*.07*	Steuerung und Steuerungsunterstützung	Ratsinformationssystem, bewegl. Vermögen	-	12.000
1125*.06*	zentrale technische Dienste	Bauhofleiterfahrzeug	-	30.000
1125*.07*	zentrale technische Dienste	Anbaugerät	-	20.000
1139*.02*-94025*	Innere Verwaltung	Lädele Schienen	40.000	135.000
1139*.02*	Innere Verwaltung	Grundstückserlöse Baugebiete	500.000	
1139*.02*-95034	Innere Verwaltung	Einzäunen Badekabinen	-	30.000
12*.0*	Sicherheit und Ordnung		143.000	275.000
1260*.02*-94*	Feuerwehr	Feuerwehrhaus Schienen	-	150.000
1260*.06*	Feuerwehr	LF 10 Wangen, GW-T	143.000	125.000
21*.0*	Schulträgeraufgaben		30.000	40.000
2110*.02*	Bereitstellung und Betrieb von Grundschulen	Digitalpakt Schule	30.000	35.000
2110*.07*	Bereitstellung und Betrieb von Grundschulen	Anschaffung bewegliches Vermögen Schule	-	5.000
26*.0*	Theater, Konzerte, Musikschulen		100.000	380.000
2620*.0*-94002*	Musikpflege	Probelokal Öhningen	100.000	300.000
2620*.0*-94026*	Musikpflege	Vereinsräume Schule Schienen		80.000
			-	
36*.0*	Kinder-, Jugend- und Familienhilfe			195.000
3650*.02*-94003*	Förderung von Kindern in Gruppen für 0 bis 6-Jährige	Kiga Wangen	-	190.000
3650*.02*-94014*	Förderung von Kindern in Gruppen für 0 bis 6-Jährige	Kiga Öhningen Schallschutz	-	5.000
			-	
53*.0*	Ver- und Entsorgung		325.000	394.000
5330*.03*-95018*	Wasserversorgung	Fernüberwachung Wasserversorgung	-	100.000
5330*.03*-95019*	Wasserversorgung	Erweiterung Wasserversorgung	-	30.000
5330*.03*-95036*	Wasserversorgung	Generalsanierung Tiefbrunnen	-	50.000
5330*.03*-95030*	Wasserversorgung	Hofergärtle, Lückenschluss	-	60.000
5330*.03*-95035*	Wasserversorgung	Strukturgutachten	25.000	31.000
5340*.0*	Fernwärmeversorgung	Nahwärmenetz	300.000	-
			-	
5360*.03*-94011*	Bereitstellung und Versorgung mit Telekommunikationseinrichtungen	Breitbandausbau	-	100.000
5360*.03*-95030*	Bereitstellung und Versorgung mit Telekommunikationseinrichtungen	Hofergärtle	-	23.000
54*.0*	Verkehrsflächen und -anlagen, ÖPNV		224.000	410.000
5410*.03*-95008*	Gemeindestraßen	Seeweg	-	30.000
5410*.02*-95037	Gemeindestraßen	Buswartehäuschen	10.000	20.000
5410*.03*-95006*	Gemeindestraßen	Radwege incl. Beleuchtung	-	63.000
5410*.03*-95030*	Gemeindestraßen	Hofergärtle	214.000	277.000
5460*.02*	Parkierungseinrichtungen	Parkscheinautomaten Wangen	-	20.000
55*.0*	Natur- und Landschaftspflege, Friedhofswesen			30.000
5530*.0*	Friedhofs- und Bestattungswesen	Containerstellplatz		30.000
57*.0*	Wirtschaft und Tourismus		1.800.000	2.565.000
5730*.02*-93202*	Stift Öhningen	Grunderwerb Stift	-	250.000
5730*.02*-94009 *	Stift Öhningen	Probsteigebäude	1.800.000	2.000.000
5730*.02*-94015	Stift Öhningen	Projektbetreuung Stift	-	15.000
5730*.03*-94020*	Stift Öhningen	Klosterplatz	-	200.000
5730*.02*-94022*	Stift Öhningen	Straßen- und Platzgestaltungen	-	50.000
5730*.1*-94016*	Stift Öhningen	Investitionskostenzuschüsse Sanierungsgebiet	-	50.000
			3.162.000	4.516.000

2022

Produktbereich	Produkt	Projekt	Einzahlungen	Auszahlungen
11*.0*	Innere Verwaltung		1.310.000	10.000
1125*.07*	zentrale technische Dienste	bewegliches Vermögen Bauhof	-	10.000
1139*.02*	Innere Verwaltung	Grundstückserlöse Potentialflächen	1.200.000	
1139*.02*	Innere Verwaltung	Grundstückserlöse Baugebiete	110.000	
			-	
12*.0*	Sicherheit und Ordnung		45.000	50.000
1260*.02*	Feuerwehr	Feuerwehrhaus Schienen, Zuschuss	45.000	-
1260*.07*	Feuerwehr	Mannschaftstransportwagen Wangen	-	50.000
21*.0*	Schulträgeraufgaben		-	5.000
2110*.07*	Bereitstellung und Betrieb von Grundschulen	Anschaffung bewegliches Vermögen Schule	-	5.000
			-	
42*.0*	Sport und Bäder		40.000	100.000
424100*.0*	Vereinsheime	Baukosten Sportheim	40.000	100.000
			-	
53*.0*	Ver- und Entsorgung		-	1.151.000
5330*.03*-95023*	Wasserversorgung	Hörstraße	-	390.000
5330*.03*-95019*	Wasserversorgung	Erweiterung Wasserversorgung	-	15.000
5330*.03*-95025*	Wasserversorgung	Querung L192 (Oberstaaderstraße)	-	15.000
5330*.03*-95026*	Wasserversorgung	Uferweg West	-	268.000
5330*.03*-95010*	Wasserversorgung	Schloßstraße	-	88.000
5330*.06*-93005*	Wasserversorgung	Fahrzeug Wasserversorgung	-	35.000
			-	
5360*.03*-94011*	Bereitstellung und Versorgung mit Telekommunikationseinrichtungen	Breitbandausbau	-	100.000
			-	
54*.0*	Verkehrsflächen und -anlagen, ÖPNV		843.000	1.405.000
5410*.03*-95006*	Gemeindestraßen	Radweg Wangen Ost	-	30.000
5410*.03*-95008*	Gemeindestraßen	Seeweg	200.000	280.000
5410*.03*-95009*	Gemeindestraßen	Uferweg	643.000	805.000
5410*.03*-95010*	Gemeindestraßen	Schloßstraße	-	290.000
			-	
			-	
57*.0*	Wirtschaft und Tourismus		500.000	1.145.000
5730*.02*-93202*	Stift Öhningen	Grunderwerb Stift	-	-
5730*.02*-94009*	Stift Öhningen	Probsteigebäude	500.000	500.000
5730*.02*-94015*	Stift Öhningen	Projektbetreuung Stift	-	15.000
5730*.02*-94019*	Stift Öhningen	Torwächterhaus	-	30.000
5730*.03*-94020*	Stift Öhningen	Klosterplatz	-	400.000
5730*.02*-94022*	Stift Öhningen	Abbruchmaßnahmen	-	50.000
5730*.03*-94021*	Stift Öhningen	Gänselieselbrunnen, Lindenplatz	-	100.000
5730*.1*-94016*	Stift Öhningen	Investitionskostenzuschüsse Sanierungsgebiet	-	50.000
			2.738.000	3.866.000

2023

Produktbereich	Produkt	Projekt	Einzahlungen	Auszahlungen
11*.0*	Innere Verwaltung		200.000	50.000
1125*.02*	zentrale technische Dienste	PV-Anlage	-	40.000
1125*.07*	zentrale technische Dienste	bewegliches Vermögen Bauhof	-	10.000
1139*.02*	Innere Verwaltung	Grundstückserlöse Potentialflächen	200.000	-
21*.0*	Schulträgeraufgaben		-	5.000
2110*.07*	Bereitstellung und Betrieb von Grundschulen	Anschaffung bewegliches Vermögen Schule	-	5.000
53*.0*	Ver- und Entsorgung		-	473.000
5330*.03*-95019*	Wasserversorgung	Erweiterung Wasserversorgung	-	15.000
5330*.03*-95018*	Wasserversorgung	Fernüberwachung Wasserversorgung	-	260.000
5360*.03*-94011*	Bereitstellung und Versorgung mit Telekommunikationseinrichtungen	Breitbandausbau	-	100.000
5360*.03*-95032*	Bereitstellung und Versorgung mit Telekommunikationseinrichtungen	Schloßackerweg	-	18.000
5380*.0*	Abwasserbeseitigung	Schloßackerweg	-	80.000
54*.0*	Verkehrsflächen und -anlagen, ÖPNV		-	269.000
5410*.03*-95004*	Gemeindestraßen	Feinbelag Dobeläcker	-	33.000
5410*.03*-95032*	Gemeindestraßen	Schloßackerweg	-	236.000
57*.0*	Wirtschaft und Tourismus		400.000	1.685.000
5730*.02*-93202*	Stift Öhningen	Grunderwerb Stift	-	-
5730*.02*-94015*	Stift Öhningen	Projektbetreuung Stift	400.000	15.000
5730*.02*-94019*	Stift Öhningen	Torwächterhaus	-	220.000
5730*.02*-94022*	Stift Öhningen	Abbruchmaßnahmen	-	50.000
5730*.03*-94018	Stift Öhningen	Quartiersgarage	-	1.000.000
5730*.03*-94020*	Stift Öhningen	Klosterplatz	-	300.000
5730*.03*-94021*	Stift Öhningen	Gänselieselbrunnen, Lindenplatz	-	50.000
5730*.1*-94016*	Stift Öhningen	Investitionskostenzuschüsse Sanierungsgebiet	-	50.000
			600.000	2.482.000

2024

Produktbereich	Produkt	Projekt	Einzahlungen	Auszahlungen
12*.0*	Sicherheit und Ordnung		-	250.000
1260*.07*	Feuerwehr	Mannschaftstransportwagen	-	50.000
1260*.06*-93001*	Feuerwehr	HLF 10 Öhningen	-	200.000
36*.0*	Kinder-, Jugend- und Familienhilfe		-	40.000
3650*.02*	Förderung von Kindern in Gruppen für 0 bis 6-Jährige	Archiv Gemeinde im Kiga-Gebäude	-	40.000
42*.0*	Sport und Bäder		-	350.000
424100*.0*	Vereinsheime	Baukosten Sportheim, 0242	-	350.000
53*.0*	Ver- und Entsorgung		-	435.000
5330*.03*-95015*	Wasserversorgung	Schloßstraße, 035	-	300.000
5330*.03*-95021*	Wasserversorgung	Löschwasserversorgung Schienen	-	35.000
5360*.03*-94011*	Bereitstellung und Versorgung mit Telekommunikationseinrichtungen	Breitbandausbau, 039	-	100.000
57*.0*	Wirtschaft und Tourismus		900.000	1.085.000
5730*.2*	Stift Öhningen	Zuschuss DSP	900.000	-
5730*.02*-94015*	Stift Öhningen	Projektbetreuung Stift	-	15.000
5730*.02*-94017*	Stift Öhningen	Rathaus	-	70.000
5730*.03*-94020*	Stift Öhningen	Klosterplatz, neue Mitte	-	1.000.000
			900.000	2.160.000

3.11. Teilfinanzhaushalt mit Einzeldarstellung der Projekte



Teilfinanzhaushalt einschließlich Finanzplanung 2021

Datum: 26.01.2021

Uhrzeit: 09:57:16

Gemeinde: 04 Öhningen

Produktbereich	11	Innere Verwaltung
Produktgruppe	1119	Steuerung und Steuerungsunterstützung
Produkt	111900	Steuerung und Steuerungsunterstützung
Unterprodukt	11190000	Steuerung und Steuerungsunterstützung

Nr.		Ergebnis Vorvorjahr	Ansatz	Ansatz	Planung	Planung	Planung	
			Vorjahr	Haushaltsjahr	Haushaltsjahr	Haushaltsjahr	Haushaltsjahr	
			2019	2020	2021	2022	2023	2024
			€	€	€	€	€	€
		1	2	3	4	5	6	
93501 Server Rathaus								
12	-	Auszahlungen für den Erwerb von beweglichem Sachvermögen <i>78317200 Auszahlungen für den Erwerb von Betriebs- und Geschäftsausstattung 11.19.00.00.07200000-93501 (S) neuer Server Rathaus</i>	0,00	-33.000	0	0	0	0
16	=	Auszahlungen aus Investitionstätigkeit (Summe aus Nummern 10 bis 15)	0,00	-33.000	0	0	0	0
17	=	Anteiliger veranschlagter Finanzierungsmittelüberschuss/-bedarf aus Investitionstätigkeit (Saldo aus Nummern 9 und 16)	0,00	-33.000	0	0	0	0
18	=	Anteiliger veranschlagter Finanzierungsmittelüberschuss/-bedarf (Saldo aus Nummern 3 und 17)	0,00	-33.000	0	0	0	0

Teilfinanzhaushalt einschließlich Finanzplanung 2021

Datum: 26.01.2021

Uhrzeit: 09:57:16

Gemeinde: 04 Öhningen

Produktbereich	11	Innere Verwaltung
Produktgruppe	1125	Grünanlagen, Werkstätten und Fahrzeuge
Produkt	112500	zentrale technische Dienste
Unterprodukt	11250000	zentrale technische Dienste

Nr.		Ergebnis	Ansatz	Ansatz	Planung	Planung	Planung
		Vorvorjahr	Vorjahr	Haushaltsjahr	Haushaltsjahr +1	Haushaltsjahr +2	Haushaltsjahr +3
		2019	2020	2021	2022	2023	2024
		€	€	€	€	€	€
		1	2	3	4	5	6

93002 Bauhoffahrzeuge, 061

12	-	Auszahlungen für den Erwerb von beweglichem Sachvermögen <i>78316100 Auszahlungen für den Erwerb von Fahrzeugen 11.25.00.00.06100000-93002 (S) E-Fahrzeug Bauhofleiter</i>	0,00	-20.000	-30.000	0	0	0
			0,00	-20.000	-30.000	0	0	0
16	=	Auszahlungen aus Investitionstätigkeit (Summe aus Nummern 10 bis 15)	0,00	-20.000	-30.000	0	0	0
17	=	Anteiliger veranschlagter Finanzierungsmittelüberschuss/-bedarf aus Investitionstätigkeit (Saldo aus Nummern 9 und 16)	0,00	-20.000	-30.000	0	0	0
18	=	Anteiliger veranschlagter Finanzierungsmittelüberschuss/-bedarf (Saldo aus Nummern 3 und 17)	0,00	-20.000	-30.000	0	0	0

94010 Bauhof, 0292

11	-	Auszahlungen für Baumaßnahmen <i>78712920 Auszahlungen für Gebäude, Aufbauten und Betriebsvorrichtungen bei sonstigen Dienst-, Geschäfts- und anderen Betriebsgebäuden 11.25.00.00.02920000-94010 (S) PV-Anlage Bauhof</i>	-159.909,42	-40.000	0	0	-40.000	0
			-159.909,42	-40.000	0	0	-40.000	0
16	=	Auszahlungen aus Investitionstätigkeit (Summe aus Nummern 10 bis 15)	-159.909,42	-40.000	0	0	-40.000	0
17	=	Anteiliger veranschlagter Finanzierungsmittelüberschuss/-bedarf aus Investitionstätigkeit (Saldo aus Nummern 9 und 16)	-159.909,42	-40.000	0	0	-40.000	0
18	=	Anteiliger veranschlagter Finanzierungsmittelüberschuss/-bedarf (Saldo aus Nummern 3 und 17)	-159.909,42	-40.000	0	0	-40.000	0

Teilfinanzhaushalt einschließlich Finanzplanung 2021

Datum: 26.01.2021

Uhrzeit: 09:57:16

Gemeinde: 04 Öhningen

Produktbereich	11	Innere Verwaltung
Produktgruppe	1139	Innere Verwaltung
Produkt	113900	Innere Verwaltung
Unterprodukt	11390000	Innere Verwaltung

Nr.		Ergebnis	Ansatz	Ansatz	Planung	Planung	Planung
		Vorvorjahr	Vorjahr	Haushaltsjahr	Haushaltsjahr +1	Haushaltsjahr +2	Haushaltsjahr +3
		2019	2020	2021	2022	2023	2024
		€	€	€	€	€	€
		1	2	3	4	5	6

30001 Zur Halde 34 (Haus Raneburger), 0292

5	+	Einzahlungen aus Investitionsbeiträgen und ähnlichen Entgelten für Investitionstätigkeit <i>68711292 Einzahlungen für Gebäude, Aufbauten und Betriebsvorrichtungen bei sonstigen Dienst-, Geschäfts- und anderen Betriebsgebäuden</i> <i>11.39.00.00.02920000-30001 (H)</i>	0,00	510.000	0	0	0	0
			0,00	510.000	0	0	0	0
9	=	Einzahlungen aus Investitionstätigkeit (Summe aus Nummern 4 bis 8)	0,00	510.000	0	0	0	0
17	=	Anteiliger veranschlagter Finanzierungsmittelüberschuss/-bedarf aus Investitionstätigkeit (Saldo aus Nummern 9 und 16)	0,00	510.000	0	0	0	0
18	=	Anteiliger veranschlagter Finanzierungsmittelüberschuss/-bedarf (Saldo aus Nummern 3 und 17)	0,00	510.000	0	0	0	0

30002 Grundstückserlöse Baugebiete, 0291

6	+	Einzahlungen aus der Veräußerung von Sachvermögen <i>68211900 Einzahlungen aus der Veräußerung von Sonstige unbebaute Grundstücke</i> <i>11.39.00.00.01900000-30002 (H)</i>	113.365,00	245.000	500.000	110.000	0	0
			113.365,00	245.000	500.000	110.000	0	0
9	=	Einzahlungen aus Investitionstätigkeit (Summe aus Nummern 4 bis 8)	113.365,00	245.000	500.000	110.000	0	0
17	=	Anteiliger veranschlagter Finanzierungsmittelüberschuss/-bedarf aus Investitionstätigkeit (Saldo aus Nummern 9 und 16)	113.365,00	245.000	500.000	110.000	0	0
18	=	Anteiliger veranschlagter Finanzierungsmittelüberschuss/-bedarf (Saldo aus Nummern 3 und 17)	113.365,00	245.000	500.000	110.000	0	0

30003 Grundstückserlöse Potentialflächen, 0291

6	+	Einzahlungen aus der Veräußerung von Sachvermögen <i>68211900 Einzahlungen aus der Veräußerung von Sonstige unbebaute Grundstücke</i> <i>11.39.00.00.01900000-30003 (H)</i>	0,00	1.200.000	0	1.200.000	200.000	0
			0,00	1.200.000	0	1.200.000	200.000	0
9	=	Einzahlungen aus Investitionstätigkeit (Summe aus Nummern 4 bis 8)	0,00	1.200.000	0	1.200.000	200.000	0
17	=	Anteiliger veranschlagter Finanzierungsmittelüberschuss/-bedarf aus Investitionstätigkeit (Saldo aus Nummern 9 und 16)	0,00	1.200.000	0	1.200.000	200.000	0
18	=	Anteiliger veranschlagter Finanzierungsmittelüberschuss/-bedarf (Saldo aus Nummern 3 und 17)	0,00	1.200.000	0	1.200.000	200.000	0

94025 Lädle Schienen, 0292

4	+	Einzahlungen aus Investitionszuwendungen <i>68110000 Investitionszuwendungen vom Land</i>	0,00	0	40.000	0	0	0
			0,00	0	40.000	0	0	0
9	=	Einzahlungen aus Investitionstätigkeit (Summe aus Nummern 4 bis 8)	0,00	0	40.000	0	0	0
11	-	Auszahlungen für Baumaßnahmen <i>78712920 Auszahlungen für Gebäude, Aufbauten und Betriebsvorrichtungen bei sonstigen Dienst-, Geschäfts- und anderen Betriebsgebäuden</i> <i>11.39.00.00.02920000-94025 (S)</i>	-2.580,34	-100.000	-135.000	0	0	0
			-2.580,34	-100.000	-135.000	0	0	0

Teilfinanzhaushalt einschließlich Finanzplanung 2021

Datum: 26.01.2021

Uhrzeit: 09:57:16

Gemeinde: 04 Öhningen

Produktbereich	11	Innere Verwaltung
Produktgruppe	1139	Innere Verwaltung
Produkt	113900	Innere Verwaltung
Unterprodukt	11390000	Innere Verwaltung

Nr.		Ergebnis Vorvorjahr	Ansatz Vorjahr	Ansatz Haushaltsjahr	Planung	Planung	Planung	
					Haushaltsjahr	Haushaltsjahr	Haushaltsjahr	
					+1	+2	+3	
					2022	2023	2024	
		€	€	€	€	€	€	
		1	2	3	4	5	6	
16	=	Auszahlungen aus Investitionstätigkeit (Summe aus Nummern 10 bis 15)	-2.580,34	-100.000	-135.000	0	0	0
17	=	Anteiliger veranschlagter Finanzierungsmittelüberschuss/-bedarf aus Investitionstätigkeit (Saldo aus Nummern 9 und 16)	-2.580,34	-100.000	-95.000	0	0	0
18	=	Anteiliger veranschlagter Finanzierungsmittelüberschuss/-bedarf (Saldo aus Nummern 3 und 17)	-2.580,34	-100.000	-95.000	0	0	0
95034 Zaunanlage Badekabinen								
11	-	Auszahlungen für Baumaßnahmen <i>78712920 Auszahlungen für Gebäude, Aufbauten und Betriebsvorrichtungen bei sonstigen Dienst-, Geschäfts- und anderen Betriebsgebäuden 11.39.00.00.02920000-95034 (S) Einzäunen Badekabinen</i>	0,00	0	-30.000	0	0	0
			0,00	0	-30.000	0	0	0
16	=	Auszahlungen aus Investitionstätigkeit (Summe aus Nummern 10 bis 15)	0,00	0	-30.000	0	0	0
17	=	Anteiliger veranschlagter Finanzierungsmittelüberschuss/-bedarf aus Investitionstätigkeit (Saldo aus Nummern 9 und 16)	0,00	0	-30.000	0	0	0
18	=	Anteiliger veranschlagter Finanzierungsmittelüberschuss/-bedarf (Saldo aus Nummern 3 und 17)	0,00	0	-30.000	0	0	0

Teilfinanzhaushalt einschließlich Finanzplanung 2021

Datum: 26.01.2021

Uhrzeit: 09:57:16

Gemeinde: 04 Öhningen

Produktbereich	12	Sicherheit und Ordnung
Produktgruppe	1260	Brandschutz
Produkt	126000	Brandschutz
Unterprodukt	12600000	Feuerwehr

Nr.		Ergebnis	Ansatz	Ansatz	Planung	Planung	Planung
		Vorvorjahr	Vorjahr	Haushaltsjahr	Haushaltsjahr +1	Haushaltsjahr +2	Haushaltsjahr +3
		2019	2020	2021	2022	2023	2024
		€	€	€	€	€	€
		1	2	3	4	5	6

93001 LF 10 Wangen, 061

4	+	Einzahlungen aus Investitionszuwendungen <i>68110000 Investitionszuwendungen vom Land 12.60.00.00.21110000-93001 (H) in 2023 Zuschuss Z-Feu HLF 10 Öhningen</i>	0,00	134.000	143.000	0	0	0
9	=	Einzahlungen aus Investitionstätigkeit (Summe aus Nummern 4 bis 8)	0,00	134.000	143.000	0	0	0
12	-	Auszahlungen für den Erwerb von beweglichem Sachvermögen <i>78316100 Auszahlungen für den Erwerb von Fahrzeugen 12.60.00.00.06100000-93001 (S) Restzahlung LF 10, in 2024 HLF 10 Öhningen</i>	-26.994,38	-426.000	0	0	0	-200.000
16	=	Auszahlungen aus Investitionstätigkeit (Summe aus Nummern 10 bis 15)	-26.994,38	-426.000	0	0	0	-200.000
17	=	Anteiliger veranschlagter Finanzierungsmittelüberschuss/-bedarf aus Investitionstätigkeit (Saldo aus Nummern 9 und 16)	-26.994,38	-292.000	143.000	0	0	-200.000
18	=	Anteiliger veranschlagter Finanzierungsmittelüberschuss/-bedarf (Saldo aus Nummern 3 und 17)	-26.994,38	-292.000	143.000	0	0	-200.000

93003 Mannschaftstransportwagen

12	-	Auszahlungen für den Erwerb von beweglichem Sachvermögen <i>78317200 Auszahlungen für den Erwerb von Betriebs- und Geschäftsausstattung 12.60.00.00.07200000-93003 (S) 2021 MTW Wangen, in 2022 MTW Öhningen</i>	0,00	0	0	-50.000	0	-50.000
16	=	Auszahlungen aus Investitionstätigkeit (Summe aus Nummern 10 bis 15)	0,00	0	0	-50.000	0	-50.000
17	=	Anteiliger veranschlagter Finanzierungsmittelüberschuss/-bedarf aus Investitionstätigkeit (Saldo aus Nummern 9 und 16)	0,00	0	0	-50.000	0	-50.000
18	=	Anteiliger veranschlagter Finanzierungsmittelüberschuss/-bedarf (Saldo aus Nummern 3 und 17)	0,00	0	0	-50.000	0	-50.000

93004 Gerätewagen Transport

12	-	Auszahlungen für den Erwerb von beweglichem Sachvermögen <i>78316100 Auszahlungen für den Erwerb von Fahrzeugen 12.60.00.00.06100000-93004 (S)</i>	0,00	0	-125.000	0	0	0
16	=	Auszahlungen aus Investitionstätigkeit (Summe aus Nummern 10 bis 15)	0,00	0	-125.000	0	0	0
17	=	Anteiliger veranschlagter Finanzierungsmittelüberschuss/-bedarf aus Investitionstätigkeit (Saldo aus Nummern 9 und 16)	0,00	0	-125.000	0	0	0
18	=	Anteiliger veranschlagter Finanzierungsmittelüberschuss/-bedarf (Saldo aus Nummern 3 und 17)	0,00	0	-125.000	0	0	0

94027 Feuerwehrhaus Schienen

4	+	Einzahlungen aus Investitionszuwendungen	0,00	0	0	45.000	0	0
---	---	--	------	---	---	--------	---	---

Teilfinanzhaushalt einschließlich Finanzplanung 2021

Datum: 26.01.2021

Uhrzeit: 09:57:16

Gemeinde: 04 Öhningen

Produktbereich	12	Sicherheit und Ordnung
Produktgruppe	1260	Brandschutz
Produkt	126000	Brandschutz
Unterprodukt	12600000	Feuerwehr

Nr.		Ergebnis	Ansatz	Ansatz	Planung	Planung	Planung
		Vorvorjahr	Vorjahr	Haushaltsjahr	Haushaltsjahr +1	Haushaltsjahr +2	Haushaltsjahr +3
		2019	2020	2021	2022	2023	2024
		€	€	€	€	€	€
		1	2	3	4	5	6
	68110000 Investitionszuwendungen vom Land 12.60.00.00.21110000-94027 (H)	0,00	0	0	45.000	0	0
9	= Einzahlungen aus Investitionstätigkeit (Summe aus Nummern 4 bis 8)	0,00	0	0	45.000	0	0
11	- Auszahlungen für Baumaßnahmen	0,00	-20.000	-150.000	0	0	0
	78712920 Auszahlungen für Gebäude, Aufbauten und Betriebsvorrichtungen bei sonstigen Dienst-, Geschäfts- und anderen Betriebsgebäuden 12.60.00.00.02920000-94027 (S)	0,00	-20.000	-150.000	0	0	0
16	= Auszahlungen aus Investitionstätigkeit (Summe aus Nummern 10 bis 15)	0,00	-20.000	-150.000	0	0	0
17	= Anteiliger veranschlagter Finanzierungsmittelüberschuss/-bedarf aus Investitionstätigkeit (Saldo aus Nummern 9 und 16)	0,00	-20.000	-150.000	45.000	0	0
18	= Anteiliger veranschlagter Finanzierungsmittelüberschuss/-bedarf (Saldo aus Nummern 3 und 17)	0,00	-20.000	-150.000	45.000	0	0

Teilfinanzhaushalt einschließlich Finanzplanung 2021

Datum: 26.01.2021

Uhrzeit: 09:57:16

Gemeinde: 04 Öhningen

Produktbereich	21	Schulträgeraufgaben
Produktgruppe	2110	Bereitstellung und Betrieb von allgemeinbildenden Schulen
Produkt	211001	Bereitstellung und Betrieb von Grundschulen
Unterprodukt	21100100	Bereitstellung und Betrieb von Grundschulen

Nr.		Ergebnis	Ansatz		Planung	Planung	Planung	
			Vorvorjahr	Vorjahr	Haushaltsjahr	Haushaltsjahr	Haushaltsjahr	
			2019	2020	2021	2022	2023	2024
			€	€	€	€	€	€
		1	2	3	4	5	6	
935000 Schulbudget, 072								
2	-	Summe der Auszahlungen aus laufender Verwaltungstätigkeit	0,00	-27.000	-30.000	-30.000	-30.000	-30.000
3	=	Anteiliger Zahlungsmittelüberschuss/-bedarf des Ergebnishaushalts (Saldo aus Nummern 1 und 2)	0,00	-27.000	-30.000	-30.000	-30.000	-30.000
12	-	Auszahlungen für den Erwerb von beweglichem Sachvermögen	0,00	-5.000	-5.000	-5.000	-5.000	0
		<i>78317200 Auszahlungen für den Erwerb von Betriebs- und Geschäftsausstattung</i>	<i>0,00</i>	<i>-5.000</i>	<i>-5.000</i>	<i>-5.000</i>	<i>-5.000</i>	<i>0</i>
		<i>21.10.01.00.07200000-935000 (S)</i>						
16	=	Auszahlungen aus Investitionstätigkeit (Summe aus Nummern 10 bis 15)	0,00	-5.000	-5.000	-5.000	-5.000	0
17	=	Anteiliger veranschlagter Finanzierungsmittelüberschuss/-bedarf aus Investitionstätigkeit (Saldo aus Nummern 9 und 16)	0,00	-5.000	-5.000	-5.000	-5.000	0
18	=	Anteiliger veranschlagter Finanzierungsmittelüberschuss/-bedarf (Saldo aus Nummern 3 und 17)	0,00	-32.000	-35.000	-35.000	-35.000	-30.000
94001 Grundschule Öhningen, 0232								
11	-	Auszahlungen für Baumaßnahmen	-60.580,30	-30.000	-35.000	0	0	0
		<i>78712320 Auszahlungen für Gebäude, Aufbauten und Betriebsvorrichtungen bei Schulen</i>	<i>-60.580,30</i>	<i>-30.000</i>	<i>-35.000</i>	<i>0</i>	<i>0</i>	<i>0</i>
		<i>21.10.01.00.02320000-94001 (S)</i>						
		<i>Digitalpakt Schule</i>						
16	=	Auszahlungen aus Investitionstätigkeit (Summe aus Nummern 10 bis 15)	-60.580,30	-30.000	-35.000	0	0	0
17	=	Anteiliger veranschlagter Finanzierungsmittelüberschuss/-bedarf aus Investitionstätigkeit (Saldo aus Nummern 9 und 16)	-60.580,30	-30.000	-35.000	0	0	0
18	=	Anteiliger veranschlagter Finanzierungsmittelüberschuss/-bedarf (Saldo aus Nummern 3 und 17)	-60.580,30	-30.000	-35.000	0	0	0
94028 Digitalpakt Schule								
4	+	Einzahlungen aus Investitionszuwendungen	0,00	24.000	30.000	0	0	0
		<i>68110000 Investitionszuwendungen vom Land</i>	<i>0,00</i>	<i>24.000</i>	<i>30.000</i>	<i>0</i>	<i>0</i>	<i>0</i>
		<i>21.10.01.00.21110000-94028 (H)</i>						
9	=	Einzahlungen aus Investitionstätigkeit (Summe aus Nummern 4 bis 8)	0,00	24.000	30.000	0	0	0
17	=	Anteiliger veranschlagter Finanzierungsmittelüberschuss/-bedarf aus Investitionstätigkeit (Saldo aus Nummern 9 und 16)	0,00	24.000	30.000	0	0	0
18	=	Anteiliger veranschlagter Finanzierungsmittelüberschuss/-bedarf (Saldo aus Nummern 3 und 17)	0,00	24.000	30.000	0	0	0

Teilfinanzhaushalt einschließlich Finanzplanung 2021

Datum: 26.01.2021

Uhrzeit: 09:57:16

Gemeinde: 04 Öhningen

Produktbereich	26	Theater, Konzerte, Musikschulen
Produktgruppe	2620	Musikpflege
Produkt	262000	Musikpflege
Unterprodukt	26200000	Musikpflege

Nr.		Ergebnis	Ansatz	Ansatz	Planung	Planung	Planung
		Vorvorjahr	Vorjahr	Haushaltsjahr	Haushaltsjahr	Haushaltsjahr	Haushaltsjahr
		2019	2020	2021	2022	2023	2024
		€	€	€	€	€	€
		1	2	3	4	5	6

94002 Probelokal Öhningen, 0292

4	+	Einzahlungen aus Investitionszuwendungen <i>68110000 Investitionszuwendungen vom Land</i>	0,00	100.000	100.000	0	0	0
9	=	Einzahlungen aus Investitionstätigkeit (Summe aus Nummern 4 bis 8)	0,00	100.000	100.000	0	0	0
11	-	Auszahlungen für Baumaßnahmen <i>78712920 Auszahlungen für Gebäude, Aufbauten und Betriebsvorrichtungen bei sonstigen Dienst-, Geschäfts- und anderen Betriebsgebäuden 26.20.00.00.02920000-94002 (S)</i>	0,00	-300.000	-300.000	0	0	0
16	=	Auszahlungen aus Investitionstätigkeit (Summe aus Nummern 10 bis 15)	0,00	-300.000	-300.000	0	0	0
17	=	Anteiliger veranschlagter Finanzierungsmittelüberschuss/-bedarf aus Investitionstätigkeit (Saldo aus Nummern 9 und 16)	0,00	-200.000	-200.000	0	0	0
18	=	Anteiliger veranschlagter Finanzierungsmittelüberschuss/-bedarf (Saldo aus Nummern 3 und 17)	0,00	-200.000	-200.000	0	0	0

94026 Schule Schienen

11	-	Auszahlungen für Baumaßnahmen <i>78712920 Auszahlungen für Gebäude, Aufbauten und Betriebsvorrichtungen bei sonstigen Dienst-, Geschäfts- und anderen Betriebsgebäuden</i>	0,00	0	-80.000	0	0	0
16	=	Auszahlungen aus Investitionstätigkeit (Summe aus Nummern 10 bis 15)	0,00	0	-80.000	0	0	0
17	=	Anteiliger veranschlagter Finanzierungsmittelüberschuss/-bedarf aus Investitionstätigkeit (Saldo aus Nummern 9 und 16)	0,00	0	-80.000	0	0	0
18	=	Anteiliger veranschlagter Finanzierungsmittelüberschuss/-bedarf (Saldo aus Nummern 3 und 17)	0,00	0	-80.000	0	0	0

Teilfinanzhaushalt einschließlich Finanzplanung 2021

Datum: 26.01.2021

Uhrzeit: 09:57:16

Gemeinde: 04 Öhningen

Produktbereich	36	Kinder-, Jugend- und Familienhilfe
Produktgruppe	3650	Förderung von Kindern in Tageseinrichtungen und in Tagespflege
Produkt	365001	Förderung von Kindern in Gruppen für 0 bis 6-Jährige
Unterprodukt	36500101	Förderung von Kindern in Gruppen für 0 bis 6-Jährige

Nr.		Ergebnis	Ansatz	Ansatz	Planung	Planung	Planung
		Vorvorjahr	Vorjahr	Haushaltsjahr	Haushaltsjahr	Haushaltsjahr	Haushaltsjahr
		2019	2020	2021	2022	2023	2024
		€	€	€	€	€	€
		1	2	3	4	5	6

93201 Grunderwerb Kindergarten Wangen

10	-	Auszahlungen für den Erwerb von Grundstücken und Gebäu	0,00	-150.000	0	0	0	0
		<i>78211900 Auszahlungen für den Erwerb von sonstigen unbebauten Grundstücke</i>	<i>0,00</i>	<i>-150.000</i>	<i>0</i>	<i>0</i>	<i>0</i>	<i>0</i>
		<i>36.50.01.01.01900000-93201 (S)</i>						
16	=	Auszahlungen aus Investitionstätigkeit (Summe aus Nummern 10 bis 15)	0,00	-150.000	0	0	0	0
17	=	Anteiliger veranschlagter Finanzierungsmittelüberschuss/-bedarf aus Investitionstätigkeit (Saldo aus Nummern 9 und 16)	0,00	-150.000	0	0	0	0
18	=	Anteiliger veranschlagter Finanzierungsmittelüberschuss/-bedarf (Saldo aus Nummern 3 und 17)	0,00	-150.000	0	0	0	0

94003 Kindergarten Wangen, 0222

11	-	Auszahlungen für Baumaßnahmen	-339.339,99	-650.000	-190.000	0	0	0
		<i>78712220 Auszahlungen für Gebäude, Aufbauten und Betriebsvorrichtungen bei Sozialen Einrichtungen</i>	<i>-339.339,99</i>	<i>-650.000</i>	<i>-190.000</i>	<i>0</i>	<i>0</i>	<i>0</i>
		<i>36.50.01.01.02220000-94003 (S)</i>						
		<i>Außenanlagen</i>						
16	=	Auszahlungen aus Investitionstätigkeit (Summe aus Nummern 10 bis 15)	-339.339,99	-650.000	-190.000	0	0	0
17	=	Anteiliger veranschlagter Finanzierungsmittelüberschuss/-bedarf aus Investitionstätigkeit (Saldo aus Nummern 9 und 16)	-339.339,99	-650.000	-190.000	0	0	0
18	=	Anteiliger veranschlagter Finanzierungsmittelüberschuss/-bedarf (Saldo aus Nummern 3 und 17)	-339.339,99	-650.000	-190.000	0	0	0

94014 Kindergarten Öhningen, 0222

11	-	Auszahlungen für Baumaßnahmen	-12.599,24	-35.000	-5.000	0	0	0
		<i>78712220 Auszahlungen für Gebäude, Aufbauten und Betriebsvorrichtungen bei Sozialen Einrichtungen</i>	<i>-12.599,24</i>	<i>-35.000</i>	<i>-5.000</i>	<i>0</i>	<i>0</i>	<i>0</i>
		<i>36.50.01.01.02220000-94014 (S)</i>						
		<i>Schallschutz</i>						
16	=	Auszahlungen aus Investitionstätigkeit (Summe aus Nummern 10 bis 15)	-12.599,24	-35.000	-5.000	0	0	0
17	=	Anteiliger veranschlagter Finanzierungsmittelüberschuss/-bedarf aus Investitionstätigkeit (Saldo aus Nummern 9 und 16)	-12.599,24	-35.000	-5.000	0	0	0
18	=	Anteiliger veranschlagter Finanzierungsmittelüberschuss/-bedarf (Saldo aus Nummern 3 und 17)	-12.599,24	-35.000	-5.000	0	0	0



Teilfinanzhaushalt einschließlich Finanzplan 2021

Datum: 26.01.2021

Uhrzeit: 09:57:16

Gemeinde: 04 Öhningen

Produktbereich	42	Sport und Bäder
Produktgruppe	4240	Bäder
Produkt	424000	Bäder
Unterprodukt	42400000	Bäder

Nr.		Ergebnis Vorvorjahr	Ansatz		Planung	Planung	Planung	
			Vorjahr		Haushaltsjahr	Haushaltsjahr	Haushaltsjahr	
			2020		2021	Haushaltsjahr	Haushaltsjahr	Haushaltsjahr
			€		€	€	€	€
		1	2	3	4	5	6	
94006 Strandbad Öhningen, 0242								
11	-	Auszahlungen für Baumaßnahmen	-10.000,00	0	0	0	0	0
		<i>78712420 Auszahlungen für Gebäude, Aufbauten und Betriebsvorrichtungen bei Kultur-, Sport- und Gartenanlagen</i>	-10.000,00	0	0	0	0	0
		<i>42.40.00.00.02420000-94006 (S)</i>						
16	=	Auszahlungen aus Investitionstätigkeit (Summe aus Nummern 10 bis 15)	-10.000,00	0	0	0	0	0
17	=	Anteiliger veranschlagter Finanzierungsmittelüberschuss/-bedarf aus Investitionstätigkeit (Saldo aus Nummern 9 und 16)	-10.000,00	0	0	0	0	0
18	=	Anteiliger veranschlagter Finanzierungsmittelüberschuss/-bedarf (Saldo aus Nummern 3 und 17)	-10.000,00	0	0	0	0	0

Teilfinanzhaushalt einschließlich Finanzplan 2021

Datum: 26.01.2021

Uhrzeit: 09:57:16

Gemeinde: 04 Öhningen

Produktbereich	42	Sport und Bäder
Produktgruppe	4241	Sportstätten
Produkt	424100	Sportstätten
Unterprodukt	42410000	Vereinsheim

Nr.		Ergebnis	Ansatz	Ansatz	Planung	Planung	Planung
		Vorvorjahr	Vorjahr	Haushaltsjahr	Haushaltsjahr	Haushaltsjahr	Haushaltsjahr
		2019	2020	2021	2022	2023	2024
		€	€	€	€	€	€
		1	2	3	4	5	6

94005		Sportheim FC, 0242						
4	+	Einzahlungen aus Investitionszuwendungen <i>68110000 Investitionszuwendungen vom Land</i>	0,00	0	0	40.000	0	0
9	=	Einzahlungen aus Investitionstätigkeit (Summe aus Nummern 4 bis 8)	0,00	0	0	40.000	0	0
11	-	Auszahlungen für Baumaßnahmen <i>78712420 Auszahlungen für Gebäude, Aufbauten und Betriebsvorrichtungen bei Kultur-, Sport- und Gartenanlagen</i>	0,00	0	0	-100.000	0	-350.000
		<i>42.41.00.00.02420000-94005 (S)</i>						
16	=	Auszahlungen aus Investitionstätigkeit (Summe aus Nummern 10 bis 15)	0,00	0	0	-100.000	0	-350.000
17	=	Anteiliger veranschlagter Finanzierungsmittelüberschuss/-bedarf aus Investitionstätigkeit (Saldo aus Nummern 9 und 16)	0,00	0	0	-60.000	0	-350.000
18	=	Anteiliger veranschlagter Finanzierungsmittelüberschuss/-bedarf (Saldo aus Nummern 3 und 17)	0,00	0	0	-60.000	0	-350.000

Teilfinanzhaushalt einschließlich Finanzplanung 2021

Datum: 26.01.2021

Uhrzeit: 09:57:16

Gemeinde: 04 Öhningen

Produktbereich	53	Ver- und Entsorgung
Produktgruppe	5330	Wasserversorgung
Produkt	533000	Wasserversorgung
Unterprodukt	53300000	Wasserversorgung

Nr.		Ergebnis Vorvorjahr	Ansatz		Planung	Planung	Planung	
			Vorjahr		Haushaltsjahr	Haushaltsjahr	Haushaltsjahr	
			2020		2021	Haushaltsjahr	Haushaltsjahr	Haushaltsjahr
			2019		2022	+1	+2	+3
€		€	€	€	€	€		
1		2	3	4	5	6		

93005 Fahrzeug Wasserversorgung

12	-	Auszahlungen für den Erwerb von beweglichem Sachvermögen <i>78316100 Auszahlungen für den Erwerb von Fahrzeugen</i> <i>53.30.00.00.06100000-93005 (S)</i>	0,00	0	0	-35.000	0	0
16	=	Auszahlungen aus Investitionstätigkeit (Summe aus Nummern 10 bis 15)	0,00	0	0	-35.000	0	0
17	=	Anteiliger veranschlagter Finanzierungsmittelüberschuss/-bedarf aus Investitionstätigkeit (Saldo aus Nummern 9 und 16)	0,00	0	0	-35.000	0	0
18	=	Anteiliger veranschlagter Finanzierungsmittelüberschuss/-bedarf (Saldo aus Nummern 3 und 17)	0,00	0	0	-35.000	0	0

95010 Schloßstraße, 035

11	-	Auszahlungen für Baumaßnahmen <i>78733600 Auszahlungen für Strom-, Gas-, Wasserleitungen und zugehörige Anlagen</i> <i>53.30.00.00.03600000-95010 (S)</i>	0,00	0	0	-88.000	0	0
16	=	Auszahlungen aus Investitionstätigkeit (Summe aus Nummern 10 bis 15)	0,00	0	0	-88.000	0	0
17	=	Anteiliger veranschlagter Finanzierungsmittelüberschuss/-bedarf aus Investitionstätigkeit (Saldo aus Nummern 9 und 16)	0,00	0	0	-88.000	0	0
18	=	Anteiliger veranschlagter Finanzierungsmittelüberschuss/-bedarf (Saldo aus Nummern 3 und 17)	0,00	0	0	-88.000	0	0

95015 Hochbehälter Öhningen West, 036

11	-	Auszahlungen für Baumaßnahmen <i>78733600 Auszahlungen für Strom-, Gas-, Wasserleitungen und zugehörige Anlagen</i> <i>53.30.00.00.03600000-95015 (S)</i> <i>Erneuerung Wasserkammer</i>	0,00	0	0	0	0	-300.000
16	=	Auszahlungen aus Investitionstätigkeit (Summe aus Nummern 10 bis 15)	0,00	0	0	0	0	-300.000
17	=	Anteiliger veranschlagter Finanzierungsmittelüberschuss/-bedarf aus Investitionstätigkeit (Saldo aus Nummern 9 und 16)	0,00	0	0	0	0	-300.000
18	=	Anteiliger veranschlagter Finanzierungsmittelüberschuss/-bedarf (Saldo aus Nummern 3 und 17)	0,00	0	0	0	0	-300.000

95017 Notstromaggregate, 036

11	-	Auszahlungen für Baumaßnahmen <i>78733600 Auszahlungen für Strom-, Gas-, Wasserleitungen und zugehörige Anlagen</i> <i>53.30.00.00.03600000-95017 (S)</i>	0,00	-60.000	0	0	0	0
16	=	Auszahlungen aus Investitionstätigkeit (Summe aus Nummern 10 bis 15)	0,00	-60.000	0	0	0	0
17	=	Anteiliger veranschlagter Finanzierungsmittelüberschuss/-bedarf aus Investitionstätigkeit (Saldo aus Nummern 9 und 16)	0,00	-60.000	0	0	0	0

Teilfinanzhaushalt einschließlich Finanzplanung 2021

Datum: 26.01.2021

Uhrzeit: 09:57:16

Gemeinde: 04 Öhningen

Produktbereich	53	Ver- und Entsorgung
Produktgruppe	5330	Wasserversorgung
Produkt	533000	Wasserversorgung
Unterprodukt	53300000	Wasserversorgung

Nr.		Ergebnis Vorvorjahr	Ansatz Vorjahr	Ansatz Haushaltsjahr	Planung	Planung	Planung
					Haushaltsjahr	Haushaltsjahr	Haushaltsjahr
					+1	+2	+3
					2022	2023	2024
		€	€	€	€	€	€
		1	2	3	4	5	6
18	= Anteiliger veranschlagter Finanzierungsmittelüberschuss/-bedarf (Saldo aus Nummern 3 und 17)	0,00	-60.000	0	0	0	0

95018 Fernüberwachung Wasserversorgung, 036

11	- Auszahlungen für Baumaßnahmen <i>78733600 Auszahlungen für Strom-, Gas-, Wasserleitungen und zugehörige Anlagen 53.30.00.00.03600000-95018 (S) für alle Standorte</i>	-880,00	-120.000	-100.000	-240.000	-260.000	0
16	= Auszahlungen aus Investitionstätigkeit (Summe aus Nummern 10 bis 15)	-880,00	-120.000	-100.000	-240.000	-260.000	0
17	= Anteiliger veranschlagter Finanzierungsmittelüberschuss/-bedarf aus Investitionstätigkeit (Saldo aus Nummern 9 und 16)	-880,00	-120.000	-100.000	-240.000	-260.000	0
18	= Anteiliger veranschlagter Finanzierungsmittelüberschuss/-bedarf (Saldo aus Nummern 3 und 17)	-880,00	-120.000	-100.000	-240.000	-260.000	0

95019 Erweiterung Wasserversorgung, 036

11	- Auszahlungen für Baumaßnahmen <i>78733600 Auszahlungen für Strom-, Gas-, Wasserleitungen und zugehörige Anlagen 53.30.00.00.03600000-95019 (S)</i>	-15.787,07	-15.000	-30.000	-15.000	-15.000	0
16	= Auszahlungen aus Investitionstätigkeit (Summe aus Nummern 10 bis 15)	-15.787,07	-15.000	-30.000	-15.000	-15.000	0
17	= Anteiliger veranschlagter Finanzierungsmittelüberschuss/-bedarf aus Investitionstätigkeit (Saldo aus Nummern 9 und 16)	-15.787,07	-15.000	-30.000	-15.000	-15.000	0
18	= Anteiliger veranschlagter Finanzierungsmittelüberschuss/-bedarf (Saldo aus Nummern 3 und 17)	-15.787,07	-15.000	-30.000	-15.000	-15.000	0

95021 Löschwasserversorgung Schienen, 036

11	- Auszahlungen für Baumaßnahmen <i>78733600 Auszahlungen für Strom-, Gas-, Wasserleitungen und zugehörige Anlagen 53.30.00.00.03600000-95021 (S)</i>	0,00	-35.000	0	0	0	-35.000
16	= Auszahlungen aus Investitionstätigkeit (Summe aus Nummern 10 bis 15)	0,00	-35.000	0	0	0	-35.000
17	= Anteiliger veranschlagter Finanzierungsmittelüberschuss/-bedarf aus Investitionstätigkeit (Saldo aus Nummern 9 und 16)	0,00	-35.000	0	0	0	-35.000
18	= Anteiliger veranschlagter Finanzierungsmittelüberschuss/-bedarf (Saldo aus Nummern 3 und 17)	0,00	-35.000	0	0	0	-35.000

95023 Hörstraße, 036

11	- Auszahlungen für Baumaßnahmen <i>78733600 Auszahlungen für Strom-, Gas-, Wasserleitungen und zugehörige Anlagen 53.30.00.00.03600000-95023 (S)</i>	0,00	0	0	-390.000	0	0
16	= Auszahlungen aus Investitionstätigkeit (Summe aus Nummern 10 bis 15)	0,00	0	0	-390.000	0	0
17	= Anteiliger veranschlagter Finanzierungsmittelüberschuss/-bedarf aus Investitionstätigkeit (Saldo aus Nummern 9 und 16)	0,00	0	0	-390.000	0	0

Teilfinanzhaushalt einschließlich Finanzplanung 2021

Datum: 26.01.2021

Uhrzeit: 09:57:16

Gemeinde: 04 Öhningen

Produktbereich	53	Ver- und Entsorgung
Produktgruppe	5330	Wasserversorgung
Produkt	533000	Wasserversorgung
Unterprodukt	53300000	Wasserversorgung

Nr.		Ergebnis Vorvorjahr	Ansatz Vorjahr	Ansatz Haushaltsjahr	Planung	Planung	Planung
					Haushaltsjahr	Haushaltsjahr	Haushaltsjahr
					+1	+2	+3
					2022	2023	2024
		€	€	€	€	€	€
		1	2	3	4	5	6
18	= Anteiliger veranschlagter Finanzierungsmittelüberschuss/-bedarf (Saldo aus Nummern 3 und 17)	0,00	0	0	-390.000	0	0
95024 Hauptstraße (OD Wangen), 036							
11	- Auszahlungen für Baumaßnahmen <i>78733600 Auszahlungen für Strom-, Gas-, Wasserleitungen und zugehörige Anlagen 53.30.00.00.03600000-95024 (S) Radweg Wangen</i>	-4.589,56	-280.000	0	0	0	0
		-4.589,56	-280.000	0	0	0	0
16	= Auszahlungen aus Investitionstätigkeit (Summe aus Nummern 10 bis 15)	-4.589,56	-280.000	0	0	0	0
17	= Anteiliger veranschlagter Finanzierungsmittelüberschuss/-bedarf aus Investitionstätigkeit (Saldo aus Nummern 9 und 16)	-4.589,56	-280.000	0	0	0	0
18	= Anteiliger veranschlagter Finanzierungsmittelüberschuss/-bedarf (Saldo aus Nummern 3 und 17)	-4.589,56	-280.000	0	0	0	0
95025 Querung L192 (Oberstaaderstraße), 036							
11	- Auszahlungen für Baumaßnahmen <i>78733600 Auszahlungen für Strom-, Gas-, Wasserleitungen und zugehörige Anlagen 53.30.00.00.03600000-95025 (S)</i>	-6.426,59	0	0	-15.000	0	0
		-6.426,59	0	0	-15.000	0	0
16	= Auszahlungen aus Investitionstätigkeit (Summe aus Nummern 10 bis 15)	-6.426,59	0	0	-15.000	0	0
17	= Anteiliger veranschlagter Finanzierungsmittelüberschuss/-bedarf aus Investitionstätigkeit (Saldo aus Nummern 9 und 16)	-6.426,59	0	0	-15.000	0	0
18	= Anteiliger veranschlagter Finanzierungsmittelüberschuss/-bedarf (Saldo aus Nummern 3 und 17)	-6.426,59	0	0	-15.000	0	0
95026 Uferweg West, 036							
11	- Auszahlungen für Baumaßnahmen <i>78733600 Auszahlungen für Strom-, Gas-, Wasserleitungen und zugehörige Anlagen 53.30.00.00.03600000-95026 (S)</i>	0,00	0	0	-268.000	0	0
		0,00	0	0	-268.000	0	0
16	= Auszahlungen aus Investitionstätigkeit (Summe aus Nummern 10 bis 15)	0,00	0	0	-268.000	0	0
17	= Anteiliger veranschlagter Finanzierungsmittelüberschuss/-bedarf aus Investitionstätigkeit (Saldo aus Nummern 9 und 16)	0,00	0	0	-268.000	0	0
18	= Anteiliger veranschlagter Finanzierungsmittelüberschuss/-bedarf (Saldo aus Nummern 3 und 17)	0,00	0	0	-268.000	0	0
95030 Hofergärtle,							
11	- Auszahlungen für Baumaßnahmen <i>78733600 Auszahlungen für Strom-, Gas-, Wasserleitungen und zugehörige Anlagen</i>	0,00	0	-60.000	0	0	0
		0,00	0	-60.000	0	0	0
16	= Auszahlungen aus Investitionstätigkeit (Summe aus Nummern 10 bis 15)	0,00	0	-60.000	0	0	0
17	= Anteiliger veranschlagter Finanzierungsmittelüberschuss/-bedarf aus Investitionstätigkeit (Saldo aus Nummern 9 und 16)	0,00	0	-60.000	0	0	0

Teilfinanzhaushalt einschließlich Finanzplanung 2021

Datum: 26.01.2021

Uhrzeit: 09:57:16

Gemeinde: 04 Öhningen

Produktbereich	53	Ver- und Entsorgung
Produktgruppe	5330	Wasserversorgung
Produkt	533000	Wasserversorgung
Unterprodukt	53300000	Wasserversorgung

Nr.		Ergebnis Vorvorjahr	Ansatz Vorjahr	Ansatz Haushaltsjahr	Planung	Planung	Planung
					Haushaltsjahr	Haushaltsjahr	Haushaltsjahr
					+1	+2	+3
					2019	2020	2021
		€	€	€	€	€	€
		1	2	3	4	5	6
18	= Anteiliger veranschlagter Finanzierungsmittelüberschuss/-bedarf (Saldo aus Nummern 3 und 17)	0,00	0	-60.000	0	0	0
95035 Strukturgutachten Wasserversorgung							
11	- Auszahlungen für Baumaßnahmen <i>78733600 Auszahlungen für Strom-, Gas-, Wasserleitungen und zugehörige Anlagen 53.30.00.00.03600000-95035 (S)</i>	0,00	0	-31.000	0	0	0
16	= Auszahlungen aus Investitionstätigkeit (Summe aus Nummern 10 bis 15)	0,00	0	-31.000	0	0	0
17	= Anteiliger veranschlagter Finanzierungsmittelüberschuss/-bedarf aus Investitionstätigkeit (Saldo aus Nummern 9 und 16)	0,00	0	-31.000	0	0	0
18	= Anteiliger veranschlagter Finanzierungsmittelüberschuss/-bedarf (Saldo aus Nummern 3 und 17)	0,00	0	-31.000	0	0	0
95036 Generalsanierung Tiefbrunnen							
11	- Auszahlungen für Baumaßnahmen <i>78733600 Auszahlungen für Strom-, Gas-, Wasserleitungen und zugehörige Anlagen 53.30.00.00.03600000-95036 (S)</i>	0,00	0	-50.000	0	0	0
16	= Auszahlungen aus Investitionstätigkeit (Summe aus Nummern 10 bis 15)	0,00	0	-50.000	0	0	0
17	= Anteiliger veranschlagter Finanzierungsmittelüberschuss/-bedarf aus Investitionstätigkeit (Saldo aus Nummern 9 und 16)	0,00	0	-50.000	0	0	0
18	= Anteiliger veranschlagter Finanzierungsmittelüberschuss/-bedarf (Saldo aus Nummern 3 und 17)	0,00	0	-50.000	0	0	0

Teilfinanzhaushalt einschließlich Finanzplan 2021

Datum: 26.01.2021

Uhrzeit: 09:57:16

Gemeinde: 04 Öhningen

Produktbereich	53	Ver- und Entsorgung
Produktgruppe	5340	Fernwärmeversorgung
Produkt	534000	Fernwärmeversorgung
Unterprodukt	53400000	Fernwärmeversorgung

Nr.		Ergebnis Vorvorjahr	Ansatz		Planung	Planung	Planung	
			Vorjahr	Haushaltsjahr	Haushaltsjahr	Haushaltsjahr	Haushaltsjahr	
			2019	2020	2021	2022	2023	2024
			€	€	€	€	€	€
		1	2	3	4	5	6	
94012 Nahwärmenetz, 039								
4	+ Einzahlungen aus Investitionszuwendungen <i>68110000 Investitionszuwendungen vom Land</i>	0,00	396.000	300.000	0	0	0	
5	+ Einzahlungen aus Investitionsbeiträgen und ähnlichen Entgelten für Investitionstätigkeit <i>68910000 Beiträge und ähnliche Entgelte</i>	0,00	142.000	0	0	0	0	
9	= Einzahlungen aus Investitionstätigkeit (Summe aus Nummern 4 bis 8)	0,00	538.000	300.000	0	0	0	
11	- Auszahlungen für Baumaßnahmen <i>78733900 Auszahlungen für sonstige Bauten des Infrastrukturvermögens 53.40.00.00.03900000-94012 (S)</i>	-836.817,65	-1.200.000	0	0	0	0	
16	= Auszahlungen aus Investitionstätigkeit (Summe aus Nummern 10 bis 15)	-836.817,65	-1.200.000	0	0	0	0	
17	= Anteiliger veranschlagter Finanzierungsmittelüberschuss/-bedarf aus Investitionstätigkeit (Saldo aus Nummern 9 und 16)	-836.817,65	-662.000	300.000	0	0	0	
18	= Anteiliger veranschlagter Finanzierungsmittelüberschuss/-bedarf (Saldo aus Nummern 3 und 17)	-836.817,65	-662.000	300.000	0	0	0	

Teilfinanzhaushalt einschließlich Finanzplanung 2021

Datum: 26.01.2021

Uhrzeit: 09:57:16

Gemeinde: 04 Öhningen

Produktbereich	53	Ver- und Entsorgung
Produktgruppe	5360	Telekommunikationseinrichtungen
Produkt	536000	Bereitstellung und Versorgung mit Telekommunikationseinrichtungen
Unterprodukt	53600000	Bereitstellung und Versorgung mit Telekommunikationseinrichtungen

Nr.		Ergebnis	Ansatz	Ansatz	Planung	Planung	Planung
		Vorvorjahr	Vorjahr	Haushaltsjahr	Haushaltsjahr +1	Haushaltsjahr +2	Haushaltsjahr +3
		2019	2020	2021	2022	2023	2024
		€	€	€	€	€	€
		1	2	3	4	5	6

94011 Breitbandausbau, 039								
11	-	Auszahlungen für Baumaßnahmen <i>78733900 Auszahlungen für sonstige Bauten des Infrastrukturvermögens 53.60.00.00.03900000-94011 (S)</i>	-151.513,03	-120.000	-100.000	-100.000	-100.000	-100.000
16	=	Auszahlungen aus Investitionstätigkeit (Summe aus Nummern 10 bis 15)	-151.513,03	-120.000	-100.000	-100.000	-100.000	-100.000
17	=	Anteiliger veranschlagter Finanzierungsmittelüberschuss/-bedarf aus Investitionstätigkeit (Saldo aus Nummern 9 und 16)	-151.513,03	-120.000	-100.000	-100.000	-100.000	-100.000
18	=	Anteiliger veranschlagter Finanzierungsmittelüberschuss/-bedarf (Saldo aus Nummern 3 und 17)	-151.513,03	-120.000	-100.000	-100.000	-100.000	-100.000

95030 Hofergärten,								
11	-	Auszahlungen für Baumaßnahmen <i>78733900 Auszahlungen für sonstige Bauten des Infrastrukturvermögens</i>	0,00	0	-23.000	0	0	0
16	=	Auszahlungen aus Investitionstätigkeit (Summe aus Nummern 10 bis 15)	0,00	0	-23.000	0	0	0
17	=	Anteiliger veranschlagter Finanzierungsmittelüberschuss/-bedarf aus Investitionstätigkeit (Saldo aus Nummern 9 und 16)	0,00	0	-23.000	0	0	0
18	=	Anteiliger veranschlagter Finanzierungsmittelüberschuss/-bedarf (Saldo aus Nummern 3 und 17)	0,00	0	-23.000	0	0	0

95032 Schloßackerweg								
11	-	Auszahlungen für Baumaßnahmen <i>78733900 Auszahlungen für sonstige Bauten des Infrastrukturvermögens 53.60.00.00.03900000-95032 (S)</i>	0,00	-18.000	0	0	-18.000	0
16	=	Auszahlungen aus Investitionstätigkeit (Summe aus Nummern 10 bis 15)	0,00	-18.000	0	0	-18.000	0
17	=	Anteiliger veranschlagter Finanzierungsmittelüberschuss/-bedarf aus Investitionstätigkeit (Saldo aus Nummern 9 und 16)	0,00	-18.000	0	0	-18.000	0
18	=	Anteiliger veranschlagter Finanzierungsmittelüberschuss/-bedarf (Saldo aus Nummern 3 und 17)	0,00	-18.000	0	0	-18.000	0

Teilfinanzhaushalt einschließlich Finanzplanung 2021

Datum: 26.01.2021

Uhrzeit: 09:57:16

Gemeinde: 04 Öhningen

Produktbereich	53	Ver- und Entsorgung
Produktgruppe	5380	Abwasserbeseitigung
Produkt	538000	Abwasserbeseitigung
Unterprodukt	53800000	Abwasserbeseitigung

Nr.		Ergebnis	Ansatz	Ansatz	Planung	Planung	Planung
		Vorvorjahr	Vorjahr	Haushaltsjahr	Haushaltsjahr +1	Haushaltsjahr +2	Haushaltsjahr +3
		2019	2020	2021	2022	2023	2024
		€	€	€	€	€	€
		1	2	3	4	5	6

95012 Alter Garten, 035

11	-	Auszahlungen für Baumaßnahmen <i>78723500 Auszahlungen für Straßen, Wege, Plätze, Verkehrsenkungsanlagen 53.80.00.00.03500000-95012 (S)</i>	-33.516,18	0	0	0	0	0
16	=	Auszahlungen aus Investitionstätigkeit (Summe aus Nummern 10 bis 15)	-33.516,18	0	0	0	0	0
17	=	Anteiliger veranschlagter Finanzierungsmittelüberschuss/-bedarf aus Investitionstätigkeit (Saldo aus Nummern 9 und 16)	-33.516,18	0	0	0	0	0
18	=	Anteiliger veranschlagter Finanzierungsmittelüberschuss/-bedarf (Saldo aus Nummern 3 und 17)	-33.516,18	0	0	0	0	0

95032 Schloßackerweg

11	-	Auszahlungen für Baumaßnahmen <i>78723400 Auszahlungen für Abwasserbeseitigungs- und Abfallentsorgungsanlagen 53.80.00.00.03410000-95032 (S) Schloßackerweg</i>	0,00	-80.000	0	0	-80.000	0
16	=	Auszahlungen aus Investitionstätigkeit (Summe aus Nummern 10 bis 15)	0,00	-80.000	0	0	-80.000	0
17	=	Anteiliger veranschlagter Finanzierungsmittelüberschuss/-bedarf aus Investitionstätigkeit (Saldo aus Nummern 9 und 16)	0,00	-80.000	0	0	-80.000	0
18	=	Anteiliger veranschlagter Finanzierungsmittelüberschuss/-bedarf (Saldo aus Nummern 3 und 17)	0,00	-80.000	0	0	-80.000	0

Teilfinanzhaushalt einschließlich Finanzplanung 2021

Datum: 26.01.2021

Uhrzeit: 09:57:16

Gemeinde: 04 Öhningen

Produktbereich	54	Verkehrsflächen und -anlagen, ÖPNV
Produktgruppe	5410	Gemeindestraßen
Produkt	541000	Gemeindestraßen
Unterprodukt	54100000	Gemeindestraßen

Nr.		Ergebnis Vorvorjahr	Ansatz		Planung	Planung	Planung
			Vorjahr	Haushaltsjahr	Haushaltsjahr	Haushaltsjahr	Haushaltsjahr
					+1	+2	+3
					2022	2023	2024
€	€	€	€	€	€		
1	2	3	4	5	6		

95002 Ortseinfahrt Öhningen, 035

11	-	Auszahlungen für Baumaßnahmen <i>78723500 Auszahlungen für Straßen, Wege, Plätze, Verkehrsenkungsanlagen 54.10.00.00.03500000-95002 (S)</i>	-9.331,49	0	0	0	0	0
16	=	Auszahlungen aus Investitionstätigkeit (Summe aus Nummern 10 bis 15)	-9.331,49	0	0	0	0	0
17	=	Anteiliger veranschlagter Finanzierungsmittelüberschuss/-bedarf aus Investitionstätigkeit (Saldo aus Nummern 9 und 16)	-9.331,49	0	0	0	0	0
18	=	Anteiliger veranschlagter Finanzierungsmittelüberschuss/-bedarf (Saldo aus Nummern 3 und 17)	-9.331,49	0	0	0	0	0

95004 Dobeläcker, 035

11	-	Auszahlungen für Baumaßnahmen <i>78723500 Auszahlungen für Straßen, Wege, Plätze, Verkehrsenkungsanlagen 54.10.00.00.03500000-95004 (S) Feinbelag</i>	0,00	0	0	0	-33.000	0
16	=	Auszahlungen aus Investitionstätigkeit (Summe aus Nummern 10 bis 15)	0,00	0	0	0	-33.000	0
17	=	Anteiliger veranschlagter Finanzierungsmittelüberschuss/-bedarf aus Investitionstätigkeit (Saldo aus Nummern 9 und 16)	0,00	0	0	0	-33.000	0
18	=	Anteiliger veranschlagter Finanzierungsmittelüberschuss/-bedarf (Saldo aus Nummern 3 und 17)	0,00	0	0	0	-33.000	0

95006 Radweg Wangen Ost, 035

11	-	Auszahlungen für Baumaßnahmen <i>78723500 Auszahlungen für Straßen, Wege, Plätze, Verkehrsenkungsanlagen 54.10.00.00.03500000-95006 (S) Wangen Ost, Hörstrandhalle, Beleuchtung</i>	-143.773,84	-29.000	-63.000	-30.000	0	0
16	=	Auszahlungen aus Investitionstätigkeit (Summe aus Nummern 10 bis 15)	-143.773,84	-29.000	-63.000	-30.000	0	0
17	=	Anteiliger veranschlagter Finanzierungsmittelüberschuss/-bedarf aus Investitionstätigkeit (Saldo aus Nummern 9 und 16)	-143.773,84	-29.000	-63.000	-30.000	0	0
18	=	Anteiliger veranschlagter Finanzierungsmittelüberschuss/-bedarf (Saldo aus Nummern 3 und 17)	-143.773,84	-29.000	-63.000	-30.000	0	0

95007 Alte Wangener Straße, 035

11	-	Auszahlungen für Baumaßnahmen <i>78723500 Auszahlungen für Straßen, Wege, Plätze, Verkehrsenkungsanlagen 54.10.00.00.03500000-95007 (S)</i>	-9.079,22	0	0	0	0	0
16	=	Auszahlungen aus Investitionstätigkeit (Summe aus Nummern 10 bis 15)	-9.079,22	0	0	0	0	0
17	=	Anteiliger veranschlagter Finanzierungsmittelüberschuss/-bedarf aus Investitionstätigkeit (Saldo aus Nummern 9 und 16)	-9.079,22	0	0	0	0	0

Teilfinanzhaushalt einschließlich Finanzplanung 2021

Datum: 26.01.2021

Uhrzeit: 09:57:16

Gemeinde: 04 Öhningen

Produktbereich	54	Verkehrsflächen und -anlagen, ÖPNV
Produktgruppe	5410	Gemeindestraßen
Produkt	541000	Gemeindestraßen
Unterprodukt	54100000	Gemeindestraßen

Nr.		Ergebnis Vorvorjahr	Ansatz		Planung		Planung		Planung	
			Vorjahr	Haushaltsjahr	Haushaltsjahr		Haushaltsjahr		Haushaltsjahr	
					+1	+2	+3	+3		
					2022	2023	2024			
		€	€	€	€	€	€	€	€	
		1	2	3	4	5	6			

95008 Seeweg, 035										
5	+	Einzahlungen aus Investitionsbeiträgen und ähnlichen Entgelten für Investitionstätigkeit <i>68910000 Beiträge und ähnliche Entgelte</i>	0,00	0	0	200.000	0	0	0	0
			0,00	0	0	200.000	0	0	0	0
9	=	Einzahlungen aus Investitionstätigkeit (Summe aus Nummern 4 bis 8)	0,00	0	0	200.000	0	0	0	0
11	-	Auszahlungen für Baumaßnahmen <i>78723500 Auszahlungen für Straßen, Wege, Plätze, Verkehrslenkungsanlagen</i> <i>54.10.00.00.03500000-95008 (S)</i>	0,00	0	-30.000	-280.000	0	0	0	0
			0,00	0	-30.000	-280.000	0	0	0	0
16	=	Auszahlungen aus Investitionstätigkeit (Summe aus Nummern 10 bis 15)	0,00	0	-30.000	-280.000	0	0	0	0
17	=	Anteiliger veranschlagter Finanzierungsmittelüberschuss/-bedarf aus Investitionstätigkeit (Saldo aus Nummern 9 und 16)	0,00	0	-30.000	-80.000	0	0	0	0
18	=	Anteiliger veranschlagter Finanzierungsmittelüberschuss/-bedarf (Saldo aus Nummern 3 und 17)	0,00	0	-30.000	-80.000	0	0	0	0

95009 Uferweg, 035										
5	+	Einzahlungen aus Investitionsbeiträgen und ähnlichen Entgelten für Investitionstätigkeit <i>68910000 Beiträge und ähnliche Entgelte</i> <i>54.10.00.00.21200000-95009 (H)</i> <i>54.10.00.00.21200000-95009 (S)</i>	0,00	0	0	643.000	0	0	0	0
			0,00	0	0	643.000	0	0	0	0
9	=	Einzahlungen aus Investitionstätigkeit (Summe aus Nummern 4 bis 8)	0,00	0	0	643.000	0	0	0	0
11	-	Auszahlungen für Baumaßnahmen <i>78723500 Auszahlungen für Straßen, Wege, Plätze, Verkehrslenkungsanlagen</i> <i>54.10.00.00.03500000-95009 (S)</i>	0,00	0	0	-805.000	0	0	0	0
			0,00	0	0	-805.000	0	0	0	0
16	=	Auszahlungen aus Investitionstätigkeit (Summe aus Nummern 10 bis 15)	0,00	0	0	-805.000	0	0	0	0
17	=	Anteiliger veranschlagter Finanzierungsmittelüberschuss/-bedarf aus Investitionstätigkeit (Saldo aus Nummern 9 und 16)	0,00	0	0	-162.000	0	0	0	0
18	=	Anteiliger veranschlagter Finanzierungsmittelüberschuss/-bedarf (Saldo aus Nummern 3 und 17)	0,00	0	0	-162.000	0	0	0	0

95010 Schloßstraße, 035										
11	-	Auszahlungen für Baumaßnahmen <i>78723500 Auszahlungen für Straßen, Wege, Plätze, Verkehrslenkungsanlagen</i> <i>54.10.00.00.03500000-95010 (S)</i>	0,00	0	0	-290.000	0	0	0	0
			0,00	0	0	-290.000	0	0	0	0
16	=	Auszahlungen aus Investitionstätigkeit (Summe aus Nummern 10 bis 15)	0,00	0	0	-290.000	0	0	0	0
17	=	Anteiliger veranschlagter Finanzierungsmittelüberschuss/-bedarf aus Investitionstätigkeit (Saldo aus Nummern 9 und 16)	0,00	0	0	-290.000	0	0	0	0

Teilfinanzhaushalt einschließlich Finanzplanung 2021

Datum: 26.01.2021

Uhrzeit: 09:57:16

Produktbereich	54	Verkehrsflächen und -anlagen, ÖPNV
Produktgruppe	5410	Gemeindestraßen
Produkt	541000	Gemeindestraßen
Unterprodukt	54100000	Gemeindestraßen

Nr.		Ergebnis Vorvorjahr	Ansatz Vorjahr	Ansatz Haushaltsjahr	Planung	Planung	Planung
					Haushaltsjahr	Haushaltsjahr	Haushaltsjahr
					+1	+2	+3
					2022	2023	2024
		€	€	€	€	€	€
		1	2	3	4	5	6
18	= Anteiliger veranschlagter Finanzierungsmittelüberschuss/-bedarf (Saldo aus Nummern 3 und 17)	0,00	0	0	-290.000	0	0
95011 Fußweg Bohl, 035							
11	- Auszahlungen für Baumaßnahmen <i>78723500 Auszahlungen für Straßen, Wege, Plätze, Verkehrslenkungsanlagen 54.10.00.00.03500000-95011 (S)</i>	0,00	-12.000	0	0	0	0
16	= Auszahlungen aus Investitionstätigkeit (Summe aus Nummern 10 bis 15)	0,00	-12.000	0	0	0	0
17	= Anteiliger veranschlagter Finanzierungsmittelüberschuss/-bedarf aus Investitionstätigkeit (Saldo aus Nummern 9 und 16)	0,00	-12.000	0	0	0	0
18	= Anteiliger veranschlagter Finanzierungsmittelüberschuss/-bedarf (Saldo aus Nummern 3 und 17)	0,00	-12.000	0	0	0	0
95012 Alter Garten, 035							
11	- Auszahlungen für Baumaßnahmen <i>78723500 Auszahlungen für Straßen, Wege, Plätze, Verkehrslenkungsanlagen 54.10.00.00.03500000-95012 (S)</i> Treppe	-3.332,00	0	0	0	0	0
16	= Auszahlungen aus Investitionstätigkeit (Summe aus Nummern 10 bis 15)	-3.332,00	0	0	0	0	0
17	= Anteiliger veranschlagter Finanzierungsmittelüberschuss/-bedarf aus Investitionstätigkeit (Saldo aus Nummern 9 und 16)	-3.332,00	0	0	0	0	0
18	= Anteiliger veranschlagter Finanzierungsmittelüberschuss/-bedarf (Saldo aus Nummern 3 und 17)	-3.332,00	0	0	0	0	0
95014 Straßenbeleuchtung, 035							
11	- Auszahlungen für Baumaßnahmen <i>78723500 Auszahlungen für Straßen, Wege, Plätze, Verkehrslenkungsanlagen 54.10.00.00.03500000-95014 (S)</i>	-18.296,79	0	0	0	0	0
16	= Auszahlungen aus Investitionstätigkeit (Summe aus Nummern 10 bis 15)	-18.296,79	0	0	0	0	0
17	= Anteiliger veranschlagter Finanzierungsmittelüberschuss/-bedarf aus Investitionstätigkeit (Saldo aus Nummern 9 und 16)	-18.296,79	0	0	0	0	0
18	= Anteiliger veranschlagter Finanzierungsmittelüberschuss/-bedarf (Saldo aus Nummern 3 und 17)	-18.296,79	0	0	0	0	0
95029 Wiesengrund, 035							
11	- Auszahlungen für Baumaßnahmen <i>78723500 Auszahlungen für Straßen, Wege, Plätze, Verkehrslenkungsanlagen 54.10.00.00.03500000-95029 (S)</i>	0,00	-55.000	0	0	0	0
16	= Auszahlungen aus Investitionstätigkeit (Summe aus Nummern 10 bis 15)	0,00	-55.000	0	0	0	0
17	= Anteiliger veranschlagter Finanzierungsmittelüberschuss/-bedarf aus Investitionstätigkeit (Saldo aus Nummern 9 und 16)	0,00	-55.000	0	0	0	0

Teilfinanzhaushalt einschließlich Finanzplanung 2021

Datum: 26.01.2021

Uhrzeit: 09:57:16

Gemeinde: 04 Öhningen

Produktbereich	54	Verkehrsflächen und -anlagen, ÖPNV
Produktgruppe	5410	Gemeindestraßen
Produkt	541000	Gemeindestraßen
Unterprodukt	54100000	Gemeindestraßen

Nr.		Ergebnis Vorvorjahr	Ansatz Vorjahr	Ansatz Haushaltsjahr	Planung	Planung	Planung	
					Haushaltsjahr	Haushaltsjahr	Haushaltsjahr	
					+1	+2	+3	
					2022	2023	2024	
		€	€	€	€	€	€	
		1	2	3	4	5	6	
18	=	Anteiliger veranschlagter Finanzierungsmittelüberschuss/-bedarf (Saldo aus Nummern 3 und 17)	0,00	-55.000	0	0	0	0
95030 Hofergärtle,								
5	+	Einzahlungen aus Investitionsbeiträgen und ähnlichen Entgelten für Investitionstätigkeit <i>68910000 Beiträge und ähnliche Entgelte</i>	0,00	0	214.000	0	0	0
9	=	Einzahlungen aus Investitionstätigkeit (Summe aus Nummern 4 bis 8)	0,00	0	214.000	0	0	0
11	-	Auszahlungen für Baumaßnahmen <i>78733600 Auszahlungen für Strom-, Gas-, Wasserleitungen und zugehörige Anlagen 54.10.00.00.03600000-95030 (S) incl. Straßenbeleuchtung</i>	0,00	0	-277.000	0	0	0
16	=	Auszahlungen aus Investitionstätigkeit (Summe aus Nummern 10 bis 15)	0,00	0	-277.000	0	0	0
17	=	Anteiliger veranschlagter Finanzierungsmittelüberschuss/-bedarf aus Investitionstätigkeit (Saldo aus Nummern 9 und 16)	0,00	0	-63.000	0	0	0
18	=	Anteiliger veranschlagter Finanzierungsmittelüberschuss/-bedarf (Saldo aus Nummern 3 und 17)	0,00	0	-63.000	0	0	0
95032 Schloßackerweg								
11	-	Auszahlungen für Baumaßnahmen <i>78723500 Auszahlungen für Straßen, Wege, Plätze, Verkehrsenkungsanlagen 54.10.00.00.03500000-95032 (S)</i>	0,00	-236.000	0	0	-236.000	0
16	=	Auszahlungen aus Investitionstätigkeit (Summe aus Nummern 10 bis 15)	0,00	-236.000	0	0	-236.000	0
17	=	Anteiliger veranschlagter Finanzierungsmittelüberschuss/-bedarf aus Investitionstätigkeit (Saldo aus Nummern 9 und 16)	0,00	-236.000	0	0	-236.000	0
18	=	Anteiliger veranschlagter Finanzierungsmittelüberschuss/-bedarf (Saldo aus Nummern 3 und 17)	0,00	-236.000	0	0	-236.000	0
95037 Buswartehäuschen								
5	+	Einzahlungen aus Investitionsbeiträgen und ähnlichen Entgelten für Investitionstätigkeit <i>68711292 Einzahlungen für Gebäude, Aufbauten und Betriebsvorrichtungen bei sonstigen Dienst-, Geschäfts- und anderen Betriebsgebäuden 54.10.00.00.02920000-95037 (H) Öhningen-Wangen</i>	0,00	0	10.000	0	0	0
9	=	Einzahlungen aus Investitionstätigkeit (Summe aus Nummern 4 bis 8)	0,00	0	10.000	0	0	0
11	-	Auszahlungen für Baumaßnahmen <i>78712920 Auszahlungen für Gebäude, Aufbauten und Betriebsvorrichtungen bei sonstigen Dienst-, Geschäfts- und anderen Betriebsgebäuden 54.10.00.00.02920000-95037 (S) Öhningen-Wangen</i>	0,00	0	-20.000	0	0	0
16	=	Auszahlungen aus Investitionstätigkeit (Summe aus Nummern 10 bis 15)	0,00	0	-20.000	0	0	0

Teilfinanzhaushalt einschließlich Finanzplanung 2021

Datum: 26.01.2021

Uhrzeit: 09:57:16

Gemeinde: 04 Öhningen

Produktbereich	54	Verkehrsflächen und -anlagen, ÖPNV
Produktgruppe	5410	Gemeindestraßen
Produkt	541000	Gemeindestraßen
Unterprodukt	54100000	Gemeindestraßen

Nr.		Ergebnis Vorvorjahr	Ansatz Vorjahr	Ansatz Haushaltsjahr	Planung	Planung	Planung
					Haushaltsjahr	Haushaltsjahr	Haushaltsjahr
					+1	+2	+3
					2019	2020	2021
		€	€	€	€	€	€
		1	2	3	4	5	6
17	= Anteiliger veranschlagter Finanzierungsmittelüberschuss/-bedarf aus Investitionstätigkeit (Saldo aus Nummern 9 und 16)	0,00	0	-10.000	0	0	0
18	= Anteiliger veranschlagter Finanzierungsmittelüberschuss/-bedarf (Saldo aus Nummern 3 und 17)	0,00	0	-10.000	0	0	0

Teilfinanzhaushalt einschließlich Finanzplanung 2021

Datum: 26.01.2021

Uhrzeit: 09:57:16

Gemeinde: 04 Öhningen

Produktbereich	55	Natur- und Landschaftspflege, Friedhofswesen
Produktgruppe	5510	Öffentliches Grün/Landschaftsbau
Produkt	551000	Sonstige Erholungseinrichtungen
Unterprodukt	55100000	Öffentliches Grün/Landschaftsbau

Nr.		Ergebnis	Ansatz	Ansatz	Planung	Planung	Planung
		Vorvorjahr	Vorjahr	Haushaltsjahr	Haushaltsjahr	Haushaltsjahr	Haushaltsjahr
		2019	2020	2021	2022	2023	2024
		€	€	€	€	€	€
		1	2	3	4	5	6

94008 Beleuchtung Uferanlagen Wangen, 0242

11	-	Auszahlungen für Baumaßnahmen <i>78712420 Auszahlungen für Gebäude, Aufbauten und Betriebsvorrichtungen bei Kultur-, Sport- und Gartenanlagen</i> 55.10.00.00.02420000-94008 (S)	0,00	-6.000	0	0	0	0
16	=	Auszahlungen aus Investitionstätigkeit (Summe aus Nummern 10 bis 15)	0,00	-6.000	0	0	0	0
17	=	Anteiliger veranschlagter Finanzierungsmittelüberschuss/-bedarf aus Investitionstätigkeit (Saldo aus Nummern 9 und 16)	0,00	-6.000	0	0	0	0
18	=	Anteiliger veranschlagter Finanzierungsmittelüberschuss/-bedarf (Saldo aus Nummern 3 und 17)	0,00	-6.000	0	0	0	0

95001 Spielplatz "Alter Garten", 0242

11	-	Auszahlungen für Baumaßnahmen <i>78712420 Auszahlungen für Gebäude, Aufbauten und Betriebsvorrichtungen bei Kultur-, Sport- und Gartenanlagen</i> 55.10.00.00.02420000-95001 (S)	0,00	-56.000	0	0	0	0
16	=	Auszahlungen aus Investitionstätigkeit (Summe aus Nummern 10 bis 15)	0,00	-56.000	0	0	0	0
17	=	Anteiliger veranschlagter Finanzierungsmittelüberschuss/-bedarf aus Investitionstätigkeit (Saldo aus Nummern 9 und 16)	0,00	-56.000	0	0	0	0
18	=	Anteiliger veranschlagter Finanzierungsmittelüberschuss/-bedarf (Saldo aus Nummern 3 und 17)	0,00	-56.000	0	0	0	0

Teilfinanzhaushalt einschließlich Finanzplanung 2021

Datum: 26.01.2021

Uhrzeit: 09:57:16

Gemeinde: 04 Öhningen

Produktbereich	55	Natur- und Landschaftspflege, Friedhofswesen
Produktgruppe	5520	Gewässerschutz/Öffentliche Gewässer/Wasserbauliche Anlagen
Produkt	552000	Gewässerschutz/Öffentl.Gewässer/Wasserbaul.Anlagen
Unterprodukt	55200000	Gewässerschutz/Öffentl.Gewässer/Wasserbaul.Anlagen

Nr.		Ergebnis Vorvorjahr	Ansatz		Planung	Planung	Planung	
			Vorjahr		Haushaltsjahr	Haushaltsjahr	Haushaltsjahr	
			2020		2021	Haushaltsjahr	Haushaltsjahr	Haushaltsjahr
			2019		2020	2022	2023	2024
		€	€	€	€	€		
		1	2	3	4	5	6	
95028 Nötbach, 037								
11	-	Auszahlungen für Baumaßnahmen	-43.305,13	0	0	0	0	
		<i>78733700 Auszahlungen für Wasserbauliche Anlagen</i>	<i>-43.305,13</i>	<i>0</i>	<i>0</i>	<i>0</i>	<i>0</i>	
		<i>55.20.00.00.03700000-95028 (S)</i>						
16	=	Auszahlungen aus Investitionstätigkeit (Summe aus Nummern 10 bis 15)	-43.305,13	0	0	0	0	
17	=	Anteiliger veranschlagter Finanzierungsmittelüberschuss/-bedarf aus Investitionstätigkeit (Saldo aus Nummern 9 und 16)	-43.305,13	0	0	0	0	
18	=	Anteiliger veranschlagter Finanzierungsmittelüberschuss/-bedarf (Saldo aus Nummern 3 und 17)	-43.305,13	0	0	0	0	

Teilfinanzhaushalt einschließlich Finanzplanung 2021

Datum: 26.01.2021

Uhrzeit: 09:57:16

Gemeinde: 04 Öhningen

Produktbereich	57	Wirtschaft und Tourismus
Produktgruppe	5730	Allgemeine Einrichtungen und Unternehmen
Produkt	573008	Festhallen und Festplätze
Unterprodukt	57300800	Stift Öhningen

Nr.		Ergebnis Vorvorjahr	Ansatz		Planung	Planung	Planung
			Vorjahr	Haushaltsjahr	Haushaltsjahr	Haushaltsjahr	Haushaltsjahr
					+1	+2	+3
					2022	2023	2024
€	€	€	€	€	€		
1	2	3	4	5	6		

93202 Grunderwerb Stift

10	-	Auszahlungen für den Erwerb von Grundstücken und Gebäu	0,00	-250.000	-250.000	0	0	0
		<i>78212410 Auszahlungen für den Erwerb von Grund und Boden mit Kultur-, Sport- und Gartenanlagen</i>	<i>0,00</i>	<i>-250.000</i>	<i>-250.000</i>	<i>0</i>	<i>0</i>	<i>0</i>
		<i>57.30.08.00.02410000-93202 (S)</i>						
16	=	Auszahlungen aus Investitionstätigkeit (Summe aus Nummern 10 bis 15)	0,00	-250.000	-250.000	0	0	0
17	=	Anteiliger veranschlagter Finanzierungsmittelüberschuss/-bedarf aus Investitionstätigkeit (Saldo aus Nummern 9 und 16)	0,00	-250.000	-250.000	0	0	0
18	=	Anteiliger veranschlagter Finanzierungsmittelüberschuss/-bedarf (Saldo aus Nummern 3 und 17)	0,00	-250.000	-250.000	0	0	0

94009 Probsteigegebäude, 0242

4	+	Einzahlungen aus Investitionszuwendungen	0,00	1.998.000	1.800.000	500.000	400.000	900.000
		<i>68110000 Investitionszuwendungen vom Land</i>	<i>0,00</i>	<i>1.998.000</i>	<i>1.800.000</i>	<i>500.000</i>	<i>400.000</i>	<i>900.000</i>
		<i>57.30.08.00.21110000-94009 (H)</i>						
		<i>Zuschuss DSP West</i>						
9	=	Einzahlungen aus Investitionstätigkeit (Summe aus Nummern 4 bis 8)	0,00	1.998.000	1.800.000	500.000	400.000	900.000
11	-	Auszahlungen für Baumaßnahmen	-997.159,28	-2.500.000	-2.000.000	-500.000	0	0
		<i>78712420 Auszahlungen für Gebäude, Aufbauten und Betriebsvorrichtungen bei Kultur-, Sport- und Gartenanlagen</i>	<i>-997.159,28</i>	<i>-2.500.000</i>	<i>-2.000.000</i>	<i>-500.000</i>	<i>0</i>	<i>0</i>
		<i>57.30.08.00.02420000-94009 (S)</i>						
16	=	Auszahlungen aus Investitionstätigkeit (Summe aus Nummern 10 bis 15)	-997.159,28	-2.500.000	-2.000.000	-500.000	0	0
17	=	Anteiliger veranschlagter Finanzierungsmittelüberschuss/-bedarf aus Investitionstätigkeit (Saldo aus Nummern 9 und 16)	-997.159,28	-502.000	-200.000	0	400.000	900.000
18	=	Anteiliger veranschlagter Finanzierungsmittelüberschuss/-bedarf (Saldo aus Nummern 3 und 17)	-997.159,28	-502.000	-200.000	0	400.000	900.000

94015 Projektbetreuung Stift, 0242

11	-	Auszahlungen für Baumaßnahmen	-9.445,73	-15.000	-15.000	-15.000	-15.000	-15.000
		<i>78712420 Auszahlungen für Gebäude, Aufbauten und Betriebsvorrichtungen bei Kultur-, Sport- und Gartenanlagen</i>	<i>-9.445,73</i>	<i>-15.000</i>	<i>-15.000</i>	<i>-15.000</i>	<i>-15.000</i>	<i>-15.000</i>
		<i>57.30.08.00.02420000-94015 (S)</i>						
16	=	Auszahlungen aus Investitionstätigkeit (Summe aus Nummern 10 bis 15)	-9.445,73	-15.000	-15.000	-15.000	-15.000	-15.000
17	=	Anteiliger veranschlagter Finanzierungsmittelüberschuss/-bedarf aus Investitionstätigkeit (Saldo aus Nummern 9 und 16)	-9.445,73	-15.000	-15.000	-15.000	-15.000	-15.000
18	=	Anteiliger veranschlagter Finanzierungsmittelüberschuss/-bedarf (Saldo aus Nummern 3 und 17)	-9.445,73	-15.000	-15.000	-15.000	-15.000	-15.000

94016 Investitionskostenzuschüsse Sanierungsgebiet, 18038

14	-	Auszahlungen für Investitionsfördermaßnahmen	-25.000,00	-50.000	-50.000	-50.000	-50.000	0
----	---	--	------------	---------	---------	---------	---------	---

Teilfinanzhaushalt einschließlich Finanzplanung 2021

Datum: 26.01.2021

Uhrzeit: 09:57:16

Gemeinde: 04 Öhningen

Produktbereich	57	Wirtschaft und Tourismus
Produktgruppe	5730	Allgemeine Einrichtungen und Unternehmen
Produkt	573008	Festhallen und Festplätze
Unterprodukt	57300800	Stift Öhningen

Nr.		Ergebnis Vorvorjahr	Ansatz Vorjahr	Ansatz Haushaltsjahr	Planung	Planung	Planung
					Haushaltsjahr	Haushaltsjahr	Haushaltsjahr
					+1	+2	+3
					2022	2023	2024
		€	€	€	€	€	€
		1	2	3	4	5	6
	<i>78180000 Zuweisungen und Zuschüsse für Investitionen an übrige Bereiche</i>	-25.000,00	-50.000	-50.000	-50.000	-50.000	0
16	= Auszahlungen aus Investitionstätigkeit (Summe aus Nummern 10 bis 15)	-25.000,00	-50.000	-50.000	-50.000	-50.000	0
17	= Anteiliger veranschlagter Finanzierungsmittelüberschuss/-bedarf aus Investitionstätigkeit (Saldo aus Nummern 9 und 16)	-25.000,00	-50.000	-50.000	-50.000	-50.000	0
18	= Anteiliger veranschlagter Finanzierungsmittelüberschuss/-bedarf (Saldo aus Nummern 3 und 17)	-25.000,00	-50.000	-50.000	-50.000	-50.000	0
94017 Rathaus Öhningen, 0242							
11	- Auszahlungen für Baumaßnahmen	0,00	0	0	0	0	-70.000
	<i>78712420 Auszahlungen für Gebäude, Aufbauten und Betriebsvorrichtungen bei Kultur-, Sport- und Gartenanlagen</i>	0,00	0	0	0	0	-70.000
	<i>57.30.08.00.02420000-94017 (S)</i>						
	<i>Rathausfassade und Treppe</i>						
16	= Auszahlungen aus Investitionstätigkeit (Summe aus Nummern 10 bis 15)	0,00	0	0	0	0	-70.000
17	= Anteiliger veranschlagter Finanzierungsmittelüberschuss/-bedarf aus Investitionstätigkeit (Saldo aus Nummern 9 und 16)	0,00	0	0	0	0	-70.000
18	= Anteiliger veranschlagter Finanzierungsmittelüberschuss/-bedarf (Saldo aus Nummern 3 und 17)	0,00	0	0	0	0	-70.000
94018 Quartiersgarage, 035							
11	- Auszahlungen für Baumaßnahmen	0,00	0	0	0	-1.000.000	0
	<i>78723500 Auszahlungen für Straßen, Wege, Plätze, Verkehrslenkungsanlagen</i>	0,00	0	0	0	-1.000.000	0
	<i>57.30.08.00.03500000-94018 (S)</i>						
16	= Auszahlungen aus Investitionstätigkeit (Summe aus Nummern 10 bis 15)	0,00	0	0	0	-1.000.000	0
17	= Anteiliger veranschlagter Finanzierungsmittelüberschuss/-bedarf aus Investitionstätigkeit (Saldo aus Nummern 9 und 16)	0,00	0	0	0	-1.000.000	0
18	= Anteiliger veranschlagter Finanzierungsmittelüberschuss/-bedarf (Saldo aus Nummern 3 und 17)	0,00	0	0	0	-1.000.000	0
94019 Torwächterhaus, 0242							
11	- Auszahlungen für Baumaßnahmen	-553,80	0	0	-30.000	-220.000	0
	<i>78712420 Auszahlungen für Gebäude, Aufbauten und Betriebsvorrichtungen bei Kultur-, Sport- und Gartenanlagen</i>	-553,80	0	0	-30.000	-220.000	0
	<i>57.30.08.00.02420000-94019 (S)</i>						
16	= Auszahlungen aus Investitionstätigkeit (Summe aus Nummern 10 bis 15)	-553,80	0	0	-30.000	-220.000	0
17	= Anteiliger veranschlagter Finanzierungsmittelüberschuss/-bedarf aus Investitionstätigkeit (Saldo aus Nummern 9 und 16)	-553,80	0	0	-30.000	-220.000	0
18	= Anteiliger veranschlagter Finanzierungsmittelüberschuss/-bedarf (Saldo aus Nummern 3 und 17)	-553,80	0	0	-30.000	-220.000	0

Teilfinanzhaushalt einschließlich Finanzplanung 2021

Datum: 26.01.2021

Uhrzeit: 09:57:16

Gemeinde: 04 Öhningen

Produktbereich	57	Wirtschaft und Tourismus
Produktgruppe	5730	Allgemeine Einrichtungen und Unternehmen
Produkt	573008	Festhallen und Festplätze
Unterprodukt	57300800	Stift Öhningen

Nr.		Ergebnis Vorvorjahr	Ansatz Vorjahr	Ansatz Haushaltsjahr	Planung	Planung	Planung
					Haushaltsjahr	Haushaltsjahr	Haushaltsjahr
					+1	+2	+3
					2022	2023	2024
€	€	€	€	€	€		
1	2	3	4	5	6		

94020 Klosterplatz, 035								
11	-	Auszahlungen für Baumaßnahmen <i>78723500 Auszahlungen für Straßen, Wege, Plätze, Verkehrsenkungsanlagen 57.30.08.00.03500000-94020 (S)</i>	-4.086,78	0	-200.000	-400.000	-300.000	-1.000.000
16	=	Auszahlungen aus Investitionstätigkeit (Summe aus Nummern 10 bis 15)	-4.086,78	0	-200.000	-400.000	-300.000	-1.000.000
17	=	Anteiliger veranschlagter Finanzierungsmittelüberschuss/-bedarf aus Investitionstätigkeit (Saldo aus Nummern 9 und 16)	-4.086,78	0	-200.000	-400.000	-300.000	-1.000.000
18	=	Anteiliger veranschlagter Finanzierungsmittelüberschuss/-bedarf (Saldo aus Nummern 3 und 17)	-4.086,78	0	-200.000	-400.000	-300.000	-1.000.000

94021 Straßen- und Platzgestaltungen/grüne Mitte, 035 Planungskosten Architektenwettbewerb + Mehrfachbeauftragung								
11	-	Auszahlungen für Baumaßnahmen <i>78723500 Auszahlungen für Straßen, Wege, Plätze, Verkehrsenkungsanlagen 57.30.08.00.03500000-94021 (S) Gänseleselbrunnen, Lindenplatz</i>	0,00	-200.000	0	-100.000	-50.000	0
16	=	Auszahlungen aus Investitionstätigkeit (Summe aus Nummern 10 bis 15)	0,00	-200.000	0	-100.000	-50.000	0
17	=	Anteiliger veranschlagter Finanzierungsmittelüberschuss/-bedarf aus Investitionstätigkeit (Saldo aus Nummern 9 und 16)	0,00	-200.000	0	-100.000	-50.000	0
18	=	Anteiliger veranschlagter Finanzierungsmittelüberschuss/-bedarf (Saldo aus Nummern 3 und 17)	0,00	-200.000	0	-100.000	-50.000	0

94022 Abbruchmaßnahmen, 0242								
11	-	Auszahlungen für Baumaßnahmen <i>78712420 Auszahlungen für Gebäude, Aufbauten und Betriebsvorrichtungen bei Kultur-, Sport- und Gartenanlagen 57.30.08.00.02420000-94022 (S) SBG, Metzgerei, ZG, Alte Turnhalle</i>	0,00	0	-50.000	-50.000	-50.000	0
16	=	Auszahlungen aus Investitionstätigkeit (Summe aus Nummern 10 bis 15)	0,00	0	-50.000	-50.000	-50.000	0
17	=	Anteiliger veranschlagter Finanzierungsmittelüberschuss/-bedarf aus Investitionstätigkeit (Saldo aus Nummern 9 und 16)	0,00	0	-50.000	-50.000	-50.000	0
18	=	Anteiliger veranschlagter Finanzierungsmittelüberschuss/-bedarf (Saldo aus Nummern 3 und 17)	0,00	0	-50.000	-50.000	-50.000	0

*** Ende der Liste "Teilfinanzhaushalt einschließlich Finanzplanung" ***

3.12. Einzeldarstellung der Investitionsmaßnahmen

Produktbereich	11	Interne Verwaltung																		
Produktgruppe	1119	Steuerung und Steuerungsunterstützung																		
Produkt	111900	Steuerung und Steuerungsunterstützung																		
Unterprodukt	11190000	Steuerung und Steuerungsunterstützung																		
Nr.	1	2	3	4	5	6	7	8	9	10										
	Gesamtlang- z. Maßnahme -nachrichtl.-	Bisher finanziert	Ergebnis Vorvorjahr	Ansatz Vorjahr zzgl. Ermächtigungs- übertragungen aus Vorvorj.	Ansatz Haushaltsjahr	Verpflichtungs- ermächtigungen Haushaltsjahr	Planung Haushaltsjahr +1	Planung Haushaltsjahr +2	Planung Haushaltsjahr +3	Finanzbedarf weitere Jahre -nachrichtl.-										
93501	Server Rathaus																			
12	33.000,00	33.000,00	0	33.000	0	0	0	0	0	0	0	0	0	0	0	0	0	0	0	0
	33.000,00	33.000,00	0	33.000	0	0	0	0	0	0	0	0	0	0	0	0	0	0	0	0
13	33.000,00	33.000,00	0	33.000	0	0	0	0	0	0	0	0	0	0	0	0	0	0	0	0
14	-33.000,00	-33.000,00	0	-33.000	0	0	0	0	0	0	0	0	0	0	0	0	0	0	0	0
16	33.000,00	33.000,00	0	33.000	0	0	0	0	0	0	0	0	0	0	0	0	0	0	0	0

Produktbereich	11	Immere Verwaltung																		
Produktgruppe	1125	Grünanlagen, Werkstätten und Fahrzeuge																		
Produkt	112500	zentrale technische Dienste																		
Unterprodukt	11250000	zentrale technische Dienste																		
Nr.	1	2	3	4	5	6	7	8	9	10										
	Gesamlang. z. Maßnahme -nachrichtl.-	Bisher finanziert	Ergebnis Vorvorjahr	Ansatz Vorjahr zzgl. Ermächtigungs- übertragungen aus Vorvorj.	Ansatz Haushaltsjahr 2021	Verpflichtungs- ermächtigungen Haushaltsjahr 2021	Planung Haushaltsjahr +1 2022	Planung Haushaltsjahr +2 2023	Planung Haushaltsjahr +3 2024	Finanzbedarf weitere Jahre -nachrichtl.-										
93002	Bauhoffahrzeuge, 061																			
12	50.000,00	20.000,00	0	20.000	30.000	0	0	0	0	0	Auszahlungen für den Erwerb von immateriellen und beweglichen Vermögensgegenständen									
	50.000,00	20.000,00	0	20.000	30.000	0	0	0	0	0	78316100 Auszahlungen für den Erwerb von Fahrzeugen									
13	50.000,00	20.000,00	0	20.000	30.000	0	0	0	0	0	Summe der Auszahlungen aus Investitionstätigkeit (Summe der Nummern 7 bis 12)									
14	-50.000,00	-20.000,00	0	-20.000	-30.000	0	0	0	0	0	Saldo aus Investitionstätigkeit (Saldo der Nummern 6 und 13)									
16	50.000,00	20.000,00	0	20.000	30.000	0	0	0	0	0	Gesamtkosten der Maßnahme (Summe aus Nummer 13 und 15)									
94010	Bauhof, 0292																			
8	239.909,42	199.909,42	159.909	40.000	0	0	0	40.000	0	0	Auszahlungen für Baumaßnahmen									
	239.909,42	199.909,42	159.909	40.000	0	0	0	40.000	0	0	78712920 Auszahlungen für Gebäude-, Aufbauten und Betriebsvorrichtungen bei sonstigen Dienst-, Geschäfts- und anderen Betriebsgebäuden									
13	239.909,42	199.909,42	159.909	40.000	0	0	0	40.000	0	0	Summe der Auszahlungen aus Investitionstätigkeit (Summe der Nummern 7 bis 12)									
14	-239.909,42	-199.909,42	-159.909	-40.000	0	0	0	-40.000	0	0	Saldo aus Investitionstätigkeit (Saldo der Nummern 6 und 13)									
16	239.909,42	199.909,42	159.909	40.000	0	0	0	40.000	0	0	Gesamtkosten der Maßnahme (Summe aus Nummer 13 und 15)									

Produktbereich	11	Immere Verwaltung										
Produktgruppe	1139	Immere Verwaltung										
Produkt	113900	Immere Verwaltung										
Unterprodukt	11390000	Immere Verwaltung										
Nr.	1	2	3	4	5	6	7	8	9	10		
	Gesamtlng. z. Maßnahme -nachrichtl.-	Bisher finanziert	Ergebnis Vorvorjahr	Ansatz Vorjahr zzgl. Ermächtigungsübertragungen aus Vorvorj.	Ansatz Haushaltsjahr	Verpflichtungs-ermächtigungen Haushaltsjahr	Planung Haushaltsjahr +1	Planung Haushaltsjahr +2	Planung Haushaltsjahr +3	Finanzbedarf weitere Jahre -nachrichtl.-		
30001 Zur Halde 34 (Haus Raneburger), 0291												
2	510.000,00	510.000,00	0	510.000	0	0	0	0	0	0	0	
	510.000,00	510.000,00	0	510.000	0	0	0	0	0	0	0	
6	510.000,00	510.000,00	0	510.000	0	0	0	0	0	0	0	
14	510.000,00	510.000,00	0	510.000	0	0	0	0	0	0	0	
30002 Grundstückserlöse Baugebiete, 0291												
3	968.365,00	368.365,00	113.365	245.000	500.000	0	110.000	0	0	0	0	
	968.365,00	368.365,00	113.365	245.000	500.000	0	110.000	0	0	0	0	
6	968.365,00	368.365,00	113.365	245.000	500.000	0	110.000	0	0	0	0	
14	968.365,00	368.365,00	113.365	245.000	500.000	0	110.000	0	0	0	0	
30003 Grundstückserlöse Potentialflächen, 0291												
3	2.600.000,00	1.200.000,00	0	1.200.000	0	0	1.200.000	200.000	0	0	0	
	2.600.000,00	1.200.000,00	0	1.200.000	0	0	1.200.000	200.000	0	0	0	
6	2.600.000,00	1.200.000,00	0	1.200.000	0	0	1.200.000	200.000	0	0	0	
14	2.600.000,00	1.200.000,00	0	1.200.000	0	0	1.200.000	200.000	0	0	0	
94025 Ländle Schienen, 0292												
1	40.000,00	0,00	0	0	40.000	0	0	0	0	0	0	
	40.000,00	0,00	0	0	40.000	0	0	0	0	0	0	
6	40.000,00	0,00	0	0	40.000	0	0	0	0	0	0	
8	237.580,34	102.580,34	2.580	100.000	135.000	0	0	0	0	0	0	
	237.580,34	102.580,34	2.580	100.000	135.000	0	0	0	0	0	0	

Produktbereich	11	Immere Verwaltung																		
Produktgruppe	1139	Immere Verwaltung																		
Produkt	113900	Immere Verwaltung																		
Unterprodukt	11390000	Immere Verwaltung																		
Nr.	1	2	3	4	5	6	7	8	9	10										
	Gesamtlng. z. Maßnahme -nachrichtl.-	Bisher finanziert	Ergebnis Vorvorjahr	Ansatz Vorjahr zzgl. Ermächtigungs- übertragungen aus Vorvorj.	Ansatz Haushaltsjahr 2021	Verpflichtungs- ermächtigungen Haushaltsjahr 2021	Planung Haushaltsjahr +1 2022	Planung Haushaltsjahr +2 2023	Planung Haushaltsjahr +3 2024	Finanzbedarf weitere Jahre -nachrichtl.-										
94025	Lädle Schienen, 0292																			
13	237.580,34	102.580,34	2.580	100.000	135.000	0	0	0	0	0										
14	-197.580,34	-102.580,34	-2.580	-100.000	-95.000	0	0	0	0	0										
16	237.580,34	102.580,34	2.580	100.000	135.000	0	0	0	0	0										
95034	Zaunanlage Badekabinen																			
8	30.000,00	0,00	0	0	30.000	0	0	0	0	0										
	30.000,00	0,00	0	0	30.000	0	0	0	0	0										
13	30.000,00	0,00	0	0	30.000	0	0	0	0	0										
14	-30.000,00	0,00	0	0	-30.000	0	0	0	0	0										
16	30.000,00	0,00	0	0	30.000	0	0	0	0	0										

Produktbereich											
Produktgruppe											
Produkt											
Unterprodukt											
Nr.	Gesamtlang- z. Maßnahme -nachrichtl.-	Bisher finanziert	Ergebnis Vorvorjahr	Ansatz Vorjahr zzgl. Ermächtigungs- übertragungen aus Vorvorj.	Ansatz Haushaltsjahr 2021	Verpflichtungs- ermächtigungen Haushaltsjahr 2021	Planung Haushaltsjahr +1 2022	Planung Haushaltsjahr +2 2023	Planung Haushaltsjahr +3 2024	Finanzbedarf weitere Jahre -nachrichtl.-	
	1	2	3	4	5	6	7	8	9	10	
94027 Feuerwehrhaus Schienen											
1	Einzahlungen aus Investitionszuwendungen 68110000 Investitionszuwendungen vom Land	0,00	0	0	0	0	45.000	0	0	0	
6	Summe der Einzahlungen aus Investitionstätigkeit (Summe aus Nummern 1 bis 5)	0,00	0	0	0	0	45.000	0	0	0	
8	Auszahlungen für Baumaßnahmen 78712920 Auszahlungen für Gebäude-, Aufbauten und Betriebsvorrichtungen bei sonstigen Dienst-, Geschäfts- und anderen Betriebsgebäuden	20.000,00	0	20.000	150.000	0	0	0	0	0	
13	Summe der Auszahlungen aus Investitionstätigkeit (Summe der Nummern 7 bis 12)	20.000,00	0	20.000	150.000	0	0	0	0	0	
14	Saldo aus Investitionstätigkeit (Saldo der Nummern 6 und 13)	-20.000,00	0	-20.000	-150.000	0	45.000	0	0	0	
16	Gesamtkosten der Maßnahme (Summe aus Nummer 13 und 15)	20.000,00	0	20.000	150.000	0	0	0	0	0	

Produktbereich	21	Schulräufgaben										
Produktgruppe	2110	Bereitstellung und Betrieb von allgemeinbildenden Schulen										
Produkt	211001	Bereitstellung und Betrieb von Grundschulen										
Unterprodukt	21100100	Bereitstellung und Betrieb von Grundschulen										
Nr.	1	2	3	4	5	6	7	8	9	10		
	Gesamtlang- z. Maßnahme -nachrichtl.-	Bisher finanziert	Ergebnis Vorvorjahr	Ansatz Vorjahr zzgl. Ermächtigungs- übertragungen aus Vorvorj.	Ansatz Haushaltsjahr	Verpflichtungs- ermächtigungen Haushaltsjahr	Planung Haushaltsjahr +1	Planung Haushaltsjahr +2	Planung Haushaltsjahr +3	Finanzbedarf weitere Jahre -nachrichtl.-		
935000	Schulbudget, 072											
12	20.000,00	5.000,00	0	5.000	5.000	0	5.000	5.000	0	0	0	
	78317200	20.000,00	0	5.000	5.000	0	5.000	5.000	0	0	0	
13	20.000,00	5.000,00	0	5.000	5.000	0	5.000	5.000	0	0	0	
	Summe der Auszahlungen aus Investitionstätigkeit (Summe der Nummern 7 bis 12)	-20.000,00	0	-5.000	-5.000	0	-5.000	-5.000	0	0	0	
14	-20.000,00	-5.000,00	0	-5.000	-5.000	0	-5.000	-5.000	0	0	0	
16	20.000,00	5.000,00	0	5.000	5.000	0	5.000	5.000	0	0	0	
	Gesamtkosten der Maßnahme (Summe aus Nummer 13 und 15)											
94001	Grundschule Öhningen, 0232											
8	125.580,30	90.580,30	60.580	30.000	35.000	0	0	0	0	0	0	
	Auszahlungen für Baumaßnahmen	125.580,30	60.580	30.000	35.000	0	0	0	0	0	0	
13	125.580,30	90.580,30	60.580	30.000	35.000	0	0	0	0	0	0	
	Summe der Auszahlungen aus Investitionstätigkeit (Summe der Nummern 7 bis 12)	-125.580,30	-60.580	-30.000	-35.000	0	0	0	0	0	0	
14	-125.580,30	-90.580,30	-60.580	-30.000	-35.000	0	0	0	0	0	0	
16	125.580,30	90.580,30	60.580	30.000	35.000	0	0	0	0	0	0	
	Gesamtkosten der Maßnahme (Summe aus Nummer 13 und 15)											
94028	Digitalpakt Schule											
1	54.000,00	24.000,00	0	24.000	30.000	0	0	0	0	0	0	
	Einzahlungen aus Investitionszuwendungen	54.000,00	0	24.000	30.000	0	0	0	0	0	0	
6	54.000,00	24.000,00	0	24.000	30.000	0	0	0	0	0	0	
	68110000 Investitionszuwendungen vom Land	54.000,00	0	24.000	30.000	0	0	0	0	0	0	
6	54.000,00	24.000,00	0	24.000	30.000	0	0	0	0	0	0	
	Summe der Einzahlungen aus Investitionstätigkeit (Summe aus Nummern 1 bis 5)	54.000,00	0	24.000	30.000	0	0	0	0	0	0	
14	54.000,00	24.000,00	0	24.000	30.000	0	0	0	0	0	0	
	Saldo aus Investitionstätigkeit (Saldo der Nummern 6 und 13)											

Produktbereich 26 Theater, Konzerte, Musikschulen
 Produktgruppe 2620 Musikpflege
 Produkt 262000 Musikpflege
 Unterprodukt 26200000 Musikpflege

Nr.	Gesamtlang- z. Maßnahme- nachrichtl.-	Bisher finanziert	Ergebnis Vorvorjahr	Ansatz Vorjahr zzgl. Ermächtigungs- übertragungen aus Vorvorj.	Ansatz Haushaltsjahr 2021	Verpflichtungs- ermächtigungen Haushaltsjahr 2021	Planung Haushaltsjahr +1 2022	Planung Haushaltsjahr +2 2023	Planung Haushaltsjahr +3 2024	Finanzbedarf weitere Jahre -nachrichtl.-
	1	2	3	4	5	6	7	8	9	10
94002 Probelokal Öhningen, 0292										
1	200.000,00	100.000,00	0	100.000	100.000	0	0	0	0	0
	200.000,00	100.000,00	0	100.000	100.000	0	0	0	0	0
6	200.000,00	100.000,00	0	100.000	100.000	0	0	0	0	0
8	600.000,00	300.000,00	0	300.000	300.000	0	0	0	0	0
	600.000,00	300.000,00	0	300.000	300.000	0	0	0	0	0
13	600.000,00	300.000,00	0	300.000	300.000	0	0	0	0	0
14	-400.000,00	-200.000,00	0	-200.000	-200.000	0	0	0	0	0
16	600.000,00	300.000,00	0	300.000	300.000	0	0	0	0	0
94026 Schule Schienen										
8	80.000,00	0,00	0	0	80.000	0	0	0	0	0
	80.000,00	0,00	0	0	80.000	0	0	0	0	0
13	80.000,00	0,00	0	0	80.000	0	0	0	0	0
14	-80.000,00	0,00	0	0	-80.000	0	0	0	0	0
16	80.000,00	0,00	0	0	80.000	0	0	0	0	0

Produktbereich	36 Kinder-, Jugend- und Familienhilfe										
Produktgruppe	3650 Förderung von Kindern in Tageseinrichtungen und in Tagespflege										
Produkt	365001 Förderung von Kindern in Gruppen für 0 bis 6-Jährige										
Unterprodukt	36500101 Förderung von Kindern in Gruppen für 0 bis 6-Jährige										
Nr.	Gesamlang. z. Maßnahme -nachrichtl.-	Bisher finanziert	Ergebnis Vorvorjahr	Ansatz Vorjahr zzgl. Ermächtigungsübertragungen aus Vorvorj.	Ansatz Haushaltsjahr	Verpflichtungs-ermächtigungen Haushaltsjahr	Planung Haushaltsjahr +1	Planung Haushaltsjahr +2	Planung Haushaltsjahr +3	Finanzbedarf weitere Jahre -nachrichtl.-	
	1	2	3	4	5	6	7	8	9	10	
93201 Grunderwerb Kindergarten Wangen											
7	150.000,00	150.000,00	0	150.000	0	0	0	0	0	0	
	78211900 Auszahlungen für den Erwerb von sonstigen unbebauten Grundstücke	150.000,00	0	150.000	0	0	0	0	0	0	
13	Summe der Auszahlungen aus Investitionsstätigkeit (Summe der Nummern 7 bis 12)	150.000,00	0	150.000	0	0	0	0	0	0	
14	Saldo aus Investitionsstätigkeit (Saldo der Nummern 6 und 13)	-150.000,00	0	-150.000	0	0	0	0	0	0	
16	Gesamtkosten der Maßnahme (Summe aus Nummer 13 und 15)	150.000,00	0	150.000	0	0	0	0	0	0	
94003 Kindergarten Wangen, 0222											
8	1.179.339,99	989.339,99	339.339	650.000	190.000	0	0	0	0	0	
	Auszahlungen für Baumaßnahmen	989.339,99	339.339	650.000	190.000	0	0	0	0	0	
	78712220 Auszahlungen für Gebäude-, Aufbauten und Betriebsvorrichtungen bei Sozialen Einrichtungen	1.179.339,99	339.339	650.000	190.000	0	0	0	0	0	
13	Summe der Auszahlungen aus Investitionsstätigkeit (Summe der Nummern 7 bis 12)	1.179.339,99	339.339	650.000	190.000	0	0	0	0	0	
14	Saldo aus Investitionsstätigkeit (Saldo der Nummern 6 und 13)	-1.179.339,99	-339.339	-650.000	-190.000	0	0	0	0	0	
16	Gesamtkosten der Maßnahme (Summe aus Nummer 13 und 15)	1.179.339,99	339.339	650.000	190.000	0	0	0	0	0	
94014 Kindergarten Öhningen, 0222											
8	52.599,24	47.599,24	12.599	35.000	5.000	0	0	0	0	0	
	Auszahlungen für Baumaßnahmen	47.599,24	12.599	35.000	5.000	0	0	0	0	0	
	78712220 Auszahlungen für Gebäude-, Aufbauten und Betriebsvorrichtungen bei Sozialen Einrichtungen	52.599,24	12.599	35.000	5.000	0	0	0	0	0	
13	Summe der Auszahlungen aus Investitionsstätigkeit (Summe der Nummern 7 bis 12)	52.599,24	12.599	35.000	5.000	0	0	0	0	0	
14	Saldo aus Investitionsstätigkeit (Saldo der Nummern 6 und 13)	-52.599,24	-12.599	-35.000	-5.000	0	0	0	0	0	
16	Gesamtkosten der Maßnahme (Summe aus Nummer 13 und 15)	52.599,24	12.599	35.000	5.000	0	0	0	0	0	

Nr.	Gesamtlang- z. Maßnahme -nachrichtl.-	Bisher finanziert	Ergebnis Vorvorjahr	Ansatz Vorjahr zzgl. Ermächtigungs-übertragungen aus Vorvorj.	Ansatz Haushaltsjahr	Verpflichtungs-ermächtigungen Haushaltsjahr	Planung Haushaltsjahr +1	Planung Haushaltsjahr +2	Planung Haushaltsjahr +3	Finanzbedarf weitere Jahre -nachrichtl.-
	1	2	3	4	5	6	7	8	9	10
94006 Strandbad Öhningen, 0242										
8	Auszahlungen für Baumaßnahmen	10.000,00	10.000,00	0	0	0	0	0	0	0
	78712420 Auszahlungen für Gebäude-, Aufbauten und Betriebsvorrichtungen bei Kultur-, Sport- und Gartenanlagen	10.000,00	10.000,00	0	0	0	0	0	0	0
13	Summe der Auszahlungen aus Investitionstätigkeit (Summe der Nummern 7 bis 12)	10.000,00	10.000,00	0	0	0	0	0	0	0
14	Saldo aus Investitionstätigkeit (Saldo der Nummern 6 und 13)	-10.000,00	-10.000,00	0	0	0	0	0	0	0
16	Gesamtkosten der Maßnahme (Summe aus Nummer 13 und 15)	10.000,00	10.000,00	0	0	0	0	0	0	0

Produktbereich 42 Sport und Bäder
 Produktgruppe 4241 Sportsstätten
 Produkt 424100 Sportsstätten
 Unterprodukt 42410000 Vereinsheim

Nr.	Gesamtlang- z. Maßnahme -nachrichtl.-	Bisher finanziert	Ergebnis Vorvorjahr	Ansatz Vorjahr zzgl. Ermächtigungs-übertragungen aus Vorvorj.	Ansatz Haushaltsjahr 2021	Verpflichtungs-ermächtigungen Haushaltsjahr 2021	Planung Haushaltsjahr +1 2022	Planung Haushaltsjahr +2 2023	Planung Haushaltsjahr +3 2024	Finanzbedarf weitere Jahre -nachrichtl.-
	1	2	3	4	5	6	7	8	9	10
94005 Sportheim FC, 0242										
1	Einzahlungen aus Investitionszuwendungen	0,00	0	0	0	0	40.000	0	0	0
	68110000 Investitionszuwendungen vom Land	0,00	0	0	0	0	40.000	0	0	0
6	Summe der Einzahlungen aus Investitionstätigkeit (Summe aus Nummern 1 bis 5)	0,00	0	0	0	0	40.000	0	0	0
8	Auszahlungen für Baumaßnahmen	0,00	0	0	0	0	100.000	0	350.000	0
	78712420 Auszahlungen für Gebäude-, Aufbauten und Betriebsvorrichtungen bei Kultur-, Sport- und Gartenanlagen	0,00	0	0	0	0	100.000	0	350.000	0
13	Summe der Auszahlungen aus Investitionstätigkeit (Summe der Nummern 7 bis 12)	0,00	0	0	0	0	100.000	0	350.000	0
14	Saldo aus Investitionstätigkeit (Saldo der Nummern 6 und 13)	0,00	0	0	0	0	-60.000	0	-350.000	0
16	Gesamtkosten der Maßnahme (Summe aus Nummer 13 und 15)	0,00	0	0	0	0	100.000	0	350.000	0

Produktbereich	53	Ver- und Entsorgung										
Produktgruppe	5330	Wasserversorgung										
Produkt	533000	Wasserversorgung										
Unterprodukt	53300000	Wasserversorgung										
Nr.	1	2	3	4	5	6	7	8	9	10		
	Gesamlang. z. Maßnahme -nachrichtl.-	Bisher finanziert	Ergebnis Vorvorjahr	Ansatz Vorjahr zzgl. Ermächtigungs- übertragungen aus Vorvorj.	Ansatz Haushaltsjahr 2021	Verpflichtungs- ermächtigungen Haushaltsjahr 2021	Planung Haushaltsjahr +1 2022	Planung Haushaltsjahr +2 2023	Planung Haushaltsjahr +3 2024	Finanzbedarf weitere Jahre -nachrichtl.-		
93005 Fahrzeug Wasserversorgung												
12	35.000,00	0,00	0,00	0,00	0,00	0,00	35.000,00	0,00	0,00	0,00	0,00	
	78316100	Auszahlungen für den Erwerb von Immaterialen und beweglichen Vermögensgegenständen	0,00	0,00	0,00	0,00	35.000,00	0,00	0,00	0,00	0,00	
		78316100	Auszahlungen für den Erwerb von Fahrzeugen	0,00	0,00	0,00	35.000,00	0,00	0,00	0,00	0,00	
13	35.000,00	0,00	0,00	0,00	0,00	0,00	35.000,00	0,00	0,00	0,00	0,00	
			Summe der Auszahlungen aus Investitionstätigkeit (Summe der Nummern 7 bis 12)	0,00	0,00	0,00	35.000,00	0,00	0,00	0,00	0,00	
14	-35.000,00	0,00	0,00	0,00	0,00	0,00	-35.000,00	0,00	0,00	0,00	0,00	
			Saldo aus Investitionstätigkeit (Saldo der Nummern 6 und 13)	0,00	0,00	0,00	-35.000,00	0,00	0,00	0,00	0,00	
16	35.000,00	0,00	0,00	0,00	0,00	0,00	35.000,00	0,00	0,00	0,00	0,00	
			Gesamtkosten der Maßnahme (Summe aus Nummer 13 und 15)	0,00	0,00	0,00	35.000,00	0,00	0,00	0,00	0,00	
95010 Schloßstraße, 035												
8	88.000,00	0,00	0,00	0,00	0,00	0,00	88.000,00	0,00	0,00	0,00	0,00	
			Auszahlungen für Baumaßnahmen	0,00	0,00	0,00	88.000,00	0,00	0,00	0,00	0,00	
			78733600	Auszahlungen für Strom-, Gas-, Wasserleitungen und zugehörige Anlagen	0,00	0,00	88.000,00	0,00	0,00	0,00	0,00	
13	88.000,00	0,00	0,00	0,00	0,00	0,00	88.000,00	0,00	0,00	0,00	0,00	
			Summe der Auszahlungen aus Investitionstätigkeit (Summe der Nummern 7 bis 12)	0,00	0,00	0,00	88.000,00	0,00	0,00	0,00	0,00	
14	-88.000,00	0,00	0,00	0,00	0,00	0,00	-88.000,00	0,00	0,00	0,00	0,00	
			Saldo aus Investitionstätigkeit (Saldo der Nummern 6 und 13)	0,00	0,00	0,00	-88.000,00	0,00	0,00	0,00	0,00	
16	88.000,00	0,00	0,00	0,00	0,00	0,00	88.000,00	0,00	0,00	0,00	0,00	
			Gesamtkosten der Maßnahme (Summe aus Nummer 13 und 15)	0,00	0,00	0,00	88.000,00	0,00	0,00	0,00	0,00	
95015 Hochbehälter Öhningen West, 036												
8	300.000,00	0,00	0,00	0,00	0,00	0,00	0,00	0,00	0,00	300.000,00	0,00	
			Auszahlungen für Baumaßnahmen	0,00	0,00	0,00	0,00	0,00	0,00	300.000,00	0,00	
			78733600	Auszahlungen für Strom-, Gas-, Wasserleitungen und zugehörige Anlagen	0,00	0,00	0,00	0,00	0,00	300.000,00	0,00	
13	300.000,00	0,00	0,00	0,00	0,00	0,00	300.000,00	0,00	0,00	300.000,00	0,00	
			Summe der Auszahlungen aus Investitionstätigkeit (Summe der Nummern 7 bis 12)	0,00	0,00	0,00	300.000,00	0,00	0,00	300.000,00	0,00	
14	-300.000,00	0,00	0,00	0,00	0,00	0,00	-300.000,00	0,00	0,00	-300.000,00	0,00	
			Saldo aus Investitionstätigkeit (Saldo der Nummern 6 und 13)	0,00	0,00	0,00	-300.000,00	0,00	0,00	-300.000,00	0,00	
16	300.000,00	0,00	0,00	0,00	0,00	0,00	300.000,00	0,00	0,00	300.000,00	0,00	
			Gesamtkosten der Maßnahme (Summe aus Nummer 13 und 15)	0,00	0,00	0,00	300.000,00	0,00	0,00	300.000,00	0,00	
95017 Notstromaggregate, 036												
8	60.000,00	60.000,00	0,00	60.000,00	0,00	0,00	0,00	0,00	0,00	0,00	0,00	
			Auszahlungen für Baumaßnahmen	60.000,00	60.000,00	0,00	0,00	0,00	0,00	0,00	0,00	
			78733600	Auszahlungen für Strom-, Gas-, Wasserleitungen und zugehörige Anlagen	60.000,00	60.000,00	0,00	0,00	0,00	0,00	0,00	
13	60.000,00	60.000,00	0,00	60.000,00	0,00	0,00	0,00	0,00	0,00	0,00	0,00	
			Summe der Auszahlungen aus Investitionstätigkeit (Summe der Nummern 7 bis 12)	60.000,00	60.000,00	0,00	0,00	0,00	0,00	0,00	0,00	

Produktbereich	53	Ver- und Entsorgung										
Produktgruppe	5330	Wasserversorgung										
Produkt	533000	Wasserversorgung										
Unterprodukt	53300000	Wasserversorgung										
Nr.	1	2	3	4	5	6	7	8	9	10		
	Gesamlang. z. Maßnahme -nachrichtl.-	Bisher finanziert	Ergebnis Vorvorjahr	Ansatz Vorjahr zzgl. Ermächtigungsübertragungen aus Vorvorj.	Ansatz Haushaltsjahr	Verpflichtungs-ermächtigungen Haushaltsjahr	Planung Haushaltsjahr +1	Planung Haushaltsjahr +2	Planung Haushaltsjahr +3	Finanzbedarf weitere Jahre -nachrichtl.-		
95017 Notstromaggregate, 036												
14	-60.000,00	-60.000,00	0	-60.000	0	0	0	0	0	0	0	
16	60.000,00	60.000,00	0	60.000	0	0	0	0	0	0	0	
95018 Fernüberwachung Wasserversorgung, 036												
8	720.880,00	120.880,00	880	120.000	100.000	0	240.000	260.000	0	0	0	
	720.880,00	120.880,00	880	120.000	100.000	0	240.000	260.000	0	0	0	
13	720.880,00	120.880,00	880	120.000	100.000	0	240.000	260.000	0	0	0	
14	-720.880,00	-120.880,00	-880	-120.000	-100.000	0	-240.000	-260.000	0	0	0	
16	720.880,00	120.880,00	880	120.000	100.000	0	240.000	260.000	0	0	0	
95019 Erweiterung Wasserversorgung, 036												
8	90.787,07	30.787,07	15.787	15.000	30.000	0	15.000	15.000	0	0	0	
	90.787,07	30.787,07	15.787	15.000	30.000	0	15.000	15.000	0	0	0	
13	90.787,07	30.787,07	15.787	15.000	30.000	0	15.000	15.000	0	0	0	
14	-90.787,07	-30.787,07	-15.787	-15.000	-30.000	0	-15.000	-15.000	0	0	0	
16	90.787,07	30.787,07	15.787	15.000	30.000	0	15.000	15.000	0	0	0	
95021 Löschwasserversorgung Schienen, 036												
8	70.000,00	35.000,00	0	35.000	0	0	0	0	0	35.000	0	
	70.000,00	35.000,00	0	35.000	0	0	0	0	0	35.000	0	
13	70.000,00	35.000,00	0	35.000	0	0	0	0	0	35.000	0	
14	-70.000,00	-35.000,00	0	-35.000	0	0	0	0	0	-35.000	0	
16	70.000,00	35.000,00	0	35.000	0	0	0	0	0	35.000	0	
95023 Hörstraße, 036												

Produktbereich	53	Ver- und Entsorgung										
Produktgruppe	5330	Wasserversorgung										
Produkt	533000	Wasserversorgung										
Unterprodukt	53300000	Wasserversorgung										
Nr.	1	2	3	4	5	6	7	8	9	10		
	Gesamlang. z. Maßnahme -nachrichtl.-	Bisher finanziert	Ergebnis Vorvorjahr	Ansatz Vorjahr zzgl. Ermächtigungsübertragungen aus Vorvorj.	Ansatz Haushaltsjahr	Verpflichtungs-ermächtigungen Haushaltsjahr	Planung Haushaltsjahr +1	Planung Haushaltsjahr +2	Planung Haushaltsjahr +3	Finanzbedarf weitere Jahre -nachrichtl.-		
95023 Hörstraße, 036												
8	390.000,00	0,00	0	0	0	0	390.000	0	0	0		
	78733600	Auszahlungen für Strom-, Gas-, Wasserleitungen und zugehörige Anlagen	0,00	280.000	0	0	390.000	0	0	0		
13	390.000,00	0,00	0	0	0	0	390.000	0	0	0		
14	-390.000,00	0,00	0	0	0	0	-390.000	0	0	0		
16	390.000,00	0,00	0	0	0	0	390.000	0	0	0		
95024 Hauptstraße (OD Wangen), 036												
8	284.589,56	284.589,56	4.589	280.000	0	0	0	0	0	0		
	78733600	Auszahlungen für Strom-, Gas-, Wasserleitungen und zugehörige Anlagen	4.589	280.000	0	0	0	0	0	0		
13	284.589,56	284.589,56	4.589	280.000	0	0	0	0	0	0		
14	-284.589,56	-284.589,56	-4.589	-280.000	0	0	0	0	0	0		
16	284.589,56	284.589,56	4.589	280.000	0	0	0	0	0	0		
95025 Querung L192 (Oberstaaderstraße), 036												
8	21.426,59	6.426,59	6.426	0	0	0	15.000	0	0	0		
	78733600	Auszahlungen für Strom-, Gas-, Wasserleitungen und zugehörige Anlagen	6.426	0	0	0	15.000	0	0	0		
13	21.426,59	6.426,59	6.426	0	0	0	15.000	0	0	0		
14	-21.426,59	-6.426,59	-6.426	0	0	0	-15.000	0	0	0		
16	21.426,59	6.426,59	6.426	0	0	0	15.000	0	0	0		
95026 Uferweg West, 036												
8	268.000,00	0,00	0	0	0	0	268.000	0	0	0		
	78733600	Auszahlungen für Strom-, Gas-, Wasserleitungen und zugehörige Anlagen	0,00	0	0	0	268.000	0	0	0		
13	268.000,00	0,00	0	0	0	0	268.000	0	0	0		

Produktbereich	53	Ver- und Entsorgung										
Produktgruppe	5330	Wasserversorgung										
Produkt	533000	Wasserversorgung										
Unterprodukt	53300000	Wasserversorgung										
Nr.	1	2	3	4	5	6	7	8	9	10		
	Gesamlang. z. Maßnahme -nachrichtl.-	Bisher finanziert	Ergebnis Vorvorjahr	Ansatz Vorjahr zzgl. Ermächtigungsübertragungen aus Vorvorj.	Ansatz Haushaltsjahr	Verpflichtungs-ermächtigungen Haushaltsjahr	Planung Haushaltsjahr +1	Planung Haushaltsjahr +2	Planung Haushaltsjahr +3	Finanzbedarf weitere Jahre -nachrichtl.-		
95026 Uferweg West, 036												
14	-268.000,00	0,00	0	0	0	0	-268.000	0	0	0	0	
16	268.000,00	0,00	0	0	0	0	268.000	0	0	0	0	
95030 Hofergärtele,												
8	60.000,00	0,00	0	0	60.000	0	0	0	0	0	0	
	60.000,00	0,00	0	0	60.000	0	0	0	0	0	0	
13	60.000,00	0,00	0	0	60.000	0	0	0	0	0	0	
14	-60.000,00	0,00	0	0	-60.000	0	0	0	0	0	0	
16	60.000,00	0,00	0	0	60.000	0	0	0	0	0	0	
95035 Strukturgutachten Wasserversorgung												
8	31.000,00	0,00	0	0	31.000	0	0	0	0	0	0	
	31.000,00	0,00	0	0	31.000	0	0	0	0	0	0	
13	31.000,00	0,00	0	0	31.000	0	0	0	0	0	0	
14	-31.000,00	0,00	0	0	-31.000	0	0	0	0	0	0	
16	31.000,00	0,00	0	0	31.000	0	0	0	0	0	0	
95036 Generalsanierung Tiefbrunnen												
8	50.000,00	0,00	0	0	50.000	0	0	0	0	0	0	
	50.000,00	0,00	0	0	50.000	0	0	0	0	0	0	
13	50.000,00	0,00	0	0	50.000	0	0	0	0	0	0	
14	-50.000,00	0,00	0	0	-50.000	0	0	0	0	0	0	
16	50.000,00	0,00	0	0	50.000	0	0	0	0	0	0	

Produktbereich	53 Ver- und Entsorgung										
Produktgruppe	5340 Fernwärmeversorgung										
Produkt	534000 Fernwärmeversorgung										
Unterprodukt	53400000 Fernwärmeversorgung										
Nr.	Gesamtlng. z. Maßnahme -nachrichtl.-	2	3	4	5	6	7	8	9	10	
		Bisher finanziert	Ergebnis Vorvorjahr	Ansatz Vorjahr zzgl. Ermächtigungsübertragungen aus Vorvorj.	Ansatz Haushaltsjahr	Verpflichtungs-ermächtigungen Haushaltsjahr	Planung Haushaltsjahr +1	Planung Haushaltsjahr +2	Planung Haushaltsjahr +3	Finanzbedarf weitere Jahre -nachrichtl.-	
94012	Nahwärmenetz, 039										
1	Einzahlungen aus Investitionszuwendungen	396.000,00	0	396.000	300.000	0	0	0	0	0	
	68110000 Investitionszuwendungen vom Land	396.000,00	0	396.000	300.000	0	0	0	0	0	
2	Einzahlungen aus Investitionsbeiträgen und ähnlichen Entgelten für Investitionsstätigkeit	142.000,00	0	142.000	0	0	0	0	0	0	
	68910000 Beiträge und ähnliche Entgelte	142.000,00	0	142.000	0	0	0	0	0	0	
6	Summe der Einzahlungen aus Investitionsstätigkeit (Summe aus Nummern 1 bis 5)	838.000,00	0	538.000	300.000	0	0	0	0	0	
8	Auszahlungen für Baumaßnahmen	2.036.817,65	836.817	1.200.000	0	0	0	0	0	0	
	78733900 Auszahlungen für sonstige Bauten des Infrastrukturvermögens	2.036.817,65	836.817	1.200.000	0	0	0	0	0	0	
13	Summe der Auszahlungen aus Investitionsstätigkeit (Summe der Nummern 7 bis 12)	2.036.817,65	836.817	1.200.000	0	0	0	0	0	0	
14	Saldo aus Investitionsstätigkeit (Saldo der Nummern 6 und 13)	-1.198.817,65	-836.817	-662.000	300.000	0	0	0	0	0	
16	Gesamtkosten der Maßnahme (Summe aus Nummer 13 und 15)	2.036.817,65	836.817	1.200.000	0	0	0	0	0	0	

Produktbereich	53	Ver- und Entsorgung										
Produktgruppe	5360	Telekommunikationseinrichtungen										
Produkt	5360000	Bereitstellung und Versorgung mit Telekommunikationseinrichtungen										
Unterprodukt	536000000	Bereitstellung und Versorgung mit Telekommunikationseinrichtungen										
Nr.	1	2	3	4	5	6	7	8	9	10		
	Gesamlang. z. Maßnahme -nachrichtl.-	Bisher finanziert	Ergebnis Vorvorjahr	Ansatz Vorjahr zzgl. Ermächtigungsübertragungen aus Vorvorj.	Ansatz Haushaltsjahr	Verpflichtungs-ermächtigungen Haushaltsjahr	Planung Haushaltsjahr +1	Planung Haushaltsjahr +2	Planung Haushaltsjahr +3	Finanzbedarf weitere Jahre -nachrichtl.-		
94011 Breitbandausbau, 039												
8	671.513,03	271.513,03	151.513	120.000	100.000	0	100.000	100.000	100.000	0	0	
	78733900	Auszahlungen für sonstige Bauten des Infrastrukturvermögens	671.513,03	120.000	100.000	0	100.000	100.000	100.000	0	0	
13	671.513,03	271.513,03	151.513	120.000	100.000	0	100.000	100.000	100.000	0	0	
	Summe der Auszahlungen aus Investitionstätigkeit (Summe der Nummern 7 bis 12)		671.513,03	120.000	100.000	0	100.000	100.000	100.000	0	0	
14	-671.513,03	-271.513,03	-151.513	-120.000	-100.000	0	-100.000	-100.000	-100.000	0	0	
	Saldo aus Investitionstätigkeit (Saldo der Nummern 6 und 13)		-671.513,03	-120.000	-100.000	0	-100.000	-100.000	-100.000	0	0	
16	671.513,03	271.513,03	151.513	120.000	100.000	0	100.000	100.000	100.000	0	0	
	Gesamtkosten der Maßnahme (Summe aus Nummer 13 und 15)		671.513,03	120.000	100.000	0	100.000	100.000	100.000	0	0	
95030 Hofergärtle,												
8	23.000,00	0,00	0	0	23.000	0	0	0	0	0	0	
	Auszahlungen für Baumaßnahmen		0	0	23.000	0	0	0	0	0	0	
13	78733900	Auszahlungen für sonstige Bauten des Infrastrukturvermögens	23.000,00	0	23.000	0	0	0	0	0	0	
	Summe der Auszahlungen aus Investitionstätigkeit (Summe der Nummern 7 bis 12)		23.000,00	0	23.000	0	0	0	0	0	0	
14	-23.000,00	-0,00	0	0	-23.000	0	0	0	0	0	0	
	Saldo aus Investitionstätigkeit (Saldo der Nummern 6 und 13)		-23.000,00	0	-23.000	0	0	0	0	0	0	
16	23.000,00	0,00	0	0	23.000	0	0	0	0	0	0	
	Gesamtkosten der Maßnahme (Summe aus Nummer 13 und 15)		23.000,00	0	23.000	0	0	0	0	0	0	
95032 Schloßackerweg												
8	36.000,00	18.000,00	0	18.000	0	0	0	18.000	0	0	0	
	Auszahlungen für Baumaßnahmen		0	18.000	0	0	0	18.000	0	0	0	
13	78733900	Auszahlungen für sonstige Bauten des Infrastrukturvermögens	36.000,00	18.000	0	0	0	18.000	18.000	0	0	
	Summe der Auszahlungen aus Investitionstätigkeit (Summe der Nummern 7 bis 12)		36.000,00	18.000	0	0	0	18.000	18.000	0	0	
14	-36.000,00	-18.000,00	0	-18.000	0	0	0	-18.000	-18.000	0	0	
	Saldo aus Investitionstätigkeit (Saldo der Nummern 6 und 13)		-36.000,00	-18.000	0	0	0	-18.000	-18.000	0	0	
16	36.000,00	18.000,00	0	18.000	0	0	0	18.000	0	0	0	
	Gesamtkosten der Maßnahme (Summe aus Nummer 13 und 15)		36.000,00	18.000	0	0	0	18.000	0	0	0	

Produktbereich	53	Ver- und Entsorgung										
Produktgruppe	5380	Abwasserbeseitigung										
Produkt	538000	Abwasserbeseitigung										
Unterprodukt	53800000	Abwasserbeseitigung										
Nr.	1	2	3	4	5	6	7	8	9	10		
	Gesamtlang- z. Maßnahme -nachrichtl.-	Bisher finanziert	Ergebnis Vorvorjahr	Ansatz Vorjahr zzgl. Ermächtigungs- übertragungen aus Vorvorj.	Ansatz Haushaltsjahr	Verpflichtungs- ermächtigungen Haushaltsjahr	Planung Haushaltsjahr +1	Planung Haushaltsjahr +2	Planung Haushaltsjahr +3	Finanzbedarf weitere Jahre -nachrichtl.-		
95012	Alter Garten, 035											
8	33.516,18	33.516,18	33.516	0	0	0	0	0	0	0	0	
	33.516,18	33.516,18	33.516	0	0	0	0	0	0	0	0	
13	33.516,18	33.516,18	33.516	0	0	0	0	0	0	0	0	
14	-33.516,18	-33.516,18	-33.516	0	0	0	0	0	0	0	0	
16	33.516,18	33.516,18	33.516	0	0	0	0	0	0	0	0	
95032	Schloßackerweg											
8	160.000,00	80.000,00	0	80.000	0	0	0	80.000	0	0	0	
	160.000,00	80.000,00	0	80.000	0	0	0	80.000	0	0	0	
13	160.000,00	80.000,00	0	80.000	0	0	0	80.000	0	0	0	
14	-160.000,00	-80.000,00	0	-80.000	0	0	0	-80.000	0	0	0	
16	160.000,00	80.000,00	0	80.000	0	0	0	80.000	0	0	0	

Produktbereich	54	Verkehrsflächen und -anlagen, ÖPNV
Produktgruppe	5410	Gemeindestraßen
Produkt	541000	Gemeindestraßen
Unterprodukt	54100000	Gemeindestraßen

Nr.	Gesamtlng. z. Maßnahme -nachrichtl.-	Bisher finanziert	Ergebnis Vorvorjahr	Ansatz Vorjahr zzgl. Ermächtigungs- übertragungen aus Vorvorj.	Ansatz Haushaltsjahr 2021	Verpflichtungs- ermächtigungen Haushaltsjahr 2021	Planung Haushaltsjahr +1 2022	Planung Haushaltsjahr +2 2023	Planung Haushaltsjahr +3 2024	Finanzbedarf weitere Jahre -nachrichtl.-
	1	2	3	4	5	6	7	8	9	10
95002 Ortseinfahrt Öhningen, 035										
8	9.331,49	9.331,49	9.331	0	0	0	0	0	0	0
	9.331,49	9.331,49	9.331	0	0	0	0	0	0	0
13	9.331,49	9.331,49	9.331	0	0	0	0	0	0	0
14	-9.331,49	-9.331,49	-9.331	0	0	0	0	0	0	0
16	9.331,49	9.331,49	9.331	0	0	0	0	0	0	0
95004 Dobelacker, 035										
8	33.000,00	0,00	0	0	0	0	0	33.000	0	0
	33.000,00	0,00	0	0	0	0	0	33.000	0	0
13	33.000,00	0,00	0	0	0	0	0	33.000	0	0
14	-33.000,00	0,00	0	0	0	0	0	-33.000	0	0
16	33.000,00	0,00	0	0	0	0	0	33.000	0	0
95006 Radweg Wangen Ost, 035										
8	265.773,84	172.773,84	143.773	29.000	63.000	0	30.000	0	0	0
	265.773,84	172.773,84	143.773	29.000	63.000	0	30.000	0	0	0
13	265.773,84	172.773,84	143.773	29.000	63.000	0	30.000	0	0	0
14	-265.773,84	-172.773,84	-143.773	-29.000	-63.000	0	-30.000	0	0	0
16	265.773,84	172.773,84	143.773	29.000	63.000	0	30.000	0	0	0
95007 Alte Wangener Straße, 035										
8	9.079,22	9.079,22	9.079	0	0	0	0	0	0	0
	9.079,22	9.079,22	9.079	0	0	0	0	0	0	0
13	9.079,22	9.079,22	9.079	0	0	0	0	0	0	0

Produktbereich	54	Verkehrsflächen und -anlagen, ÖPNV
Produktgruppe	5410	Gemeindestraßen
Produkt	541000	Gemeindestraßen
Unterprodukt	54100000	Gemeindestraßen

Nr.	Gesamtlang- z. Maßnahme -nachrichtl.-	Bisher finanziert	Ergebnis Vorvorjahr	Ansatz Vorjahr zzgl. Ermächtigungs- übertragungen aus Vorvorj.	Ansatz Haushaltsjahr 2021	Verpflichtungs- ermächtigungen Haushaltsjahr	Planung Haushaltsjahr +1	Planung Haushaltsjahr +2	Planung Haushaltsjahr +3	Finanzbedarf weitere Jahre -nachrichtl.-
	1	2	3	4	5	6	7	8	9	10
95007 Alte Wangener Straße, 035										
14	-9.079,22	-9.079,22	-9.079	0	0	0	0	0	0	0
16	9.079,22	9.079,22	9.079	0	0	0	0	0	0	0
95008 Seeweg, 035										
2	200.000,00	0,00	0	0	0	0	200.000	0	0	0
	200.000,00	0,00	0	0	0	0	200.000	0	0	0
6	200.000,00	0,00	0	0	0	0	200.000	0	0	0
8	310.000,00	0,00	0	0	30.000	0	280.000	0	0	0
	310.000,00	0,00	0	0	30.000	0	280.000	0	0	0
13	310.000,00	0,00	0	0	30.000	0	280.000	0	0	0
14	-110.000,00	0,00	0	0	-30.000	0	-80.000	0	0	0
16	310.000,00	0,00	0	0	30.000	0	280.000	0	0	0
95009 Uferweg, 035										
2	643.000,00	0,00	0	0	0	0	643.000	0	0	0
	643.000,00	0,00	0	0	0	0	643.000	0	0	0
6	643.000,00	0,00	0	0	0	0	643.000	0	0	0
8	805.000,00	0,00	0	0	0	0	805.000	0	0	0
	805.000,00	0,00	0	0	0	0	805.000	0	0	0
13	805.000,00	0,00	0	0	0	0	805.000	0	0	0
14	-162.000,00	0,00	0	0	0	0	-162.000	0	0	0
16	805.000,00	0,00	0	0	0	0	805.000	0	0	0
95010 Schloßstraße, 035										

Produktbereich	54	Verkehrsflächen und -anlagen, ÖPNV
Produktgruppe	5410	Gemeindestraßen
Produkt	541000	Gemeindestraßen
Unterprodukt	54100000	Gemeindestraßen

Nr.	Gesamtlng. z. Maßnahme -nachrichtl.-	Bisher finanziert	Ergebnis Vorvorjahr	Ansatz Vorjahr zzgl. Ermächtigungs- übertragungen aus Vorvorj.	Ansatz Haushaltsjahr 2021	Verpflichtungs- ermächtigungen Haushaltsjahr 2021	Planung Haushaltsjahr +1 2022	Planung Haushaltsjahr +2 2023	Planung Haushaltsjahr +3 2024	Finanzbedarf weitere Jahre -nachrichtl.-
	1	2	3	4	5	6	7	8	9	10
95010 Schloßstraße, 035										
8	290.000,00	0,00	0	0	0	0	290.000	0	0	0
	290.000,00	0,00	0	0	0	0	290.000	0	0	0
13	290.000,00	0,00	0	0	0	0	290.000	0	0	0
14	-290.000,00	0,00	0	0	0	0	-290.000	0	0	0
16	290.000,00	0,00	0	0	0	0	290.000	0	0	0
95011 Fußweg Bohl, 035										
8	12.000,00	12.000,00	0	12.000	0	0	0	0	0	0
	12.000,00	12.000,00	0	12.000	0	0	0	0	0	0
13	12.000,00	12.000,00	0	12.000	0	0	0	0	0	0
14	-12.000,00	-12.000,00	0	-12.000	0	0	0	0	0	0
16	12.000,00	12.000,00	0	12.000	0	0	0	0	0	0
95012 Alter Garten, 035										
8	3.332,00	3.332,00	3.332	0	0	0	0	0	0	0
	3.332,00	3.332,00	3.332	0	0	0	0	0	0	0
13	3.332,00	3.332,00	3.332	0	0	0	0	0	0	0
14	-3.332,00	-3.332,00	-3.332	0	0	0	0	0	0	0
16	3.332,00	3.332,00	3.332	0	0	0	0	0	0	0
95014 Straßenbeleuchtung, 035										
8	18.296,79	18.296,79	18.296	0	0	0	0	0	0	0
	18.296,79	18.296,79	18.296	0	0	0	0	0	0	0
13	18.296,79	18.296,79	18.296	0	0	0	0	0	0	0

Produktbereich	54	Verkehrsflächen und -anlagen, ÖPNV
Produktgruppe	5410	Gemeindestraßen
Produkt	541000	Gemeindestraßen
Unterprodukt	54100000	Gemeindestraßen

Nr.	Gesamtlang- z. Maßnahme -nachrichtl.-	Bisher finanziert	Ergebnis Vorvorjahr	Ansatz Vorjahr zzgl. Ermächtigungs-übertragungen aus Vorvorj.	Ansatz Haushaltsjahr 2021	Verpflichtungs-ermächtigungen Haushaltsjahr	Planung Haushaltsjahr +1	Planung Haushaltsjahr +2	Planung Haushaltsjahr +3	Finanzbedarf weitere Jahre -nachrichtl.-
	1	2	3	4	5	6	7	8	9	10
95032 Schloßackerweg										
14	-472.000,00	-236.000,00	0	-236.000	0	0	0	-236.000	0	0
16	472.000,00	236.000,00	0	236.000	0	0	0	236.000	0	0
95037 Buswartehäuschen										
2	10.000,00	0,00	0	0	10.000	0	0	0	0	0
	10.000,00	0,00	0	0	10.000	0	0	0	0	0
6	10.000,00	0,00	0	0	10.000	0	0	0	0	0
8	20.000,00	0,00	0	0	20.000	0	0	0	0	0
	20.000,00	0,00	0	0	20.000	0	0	0	0	0
13	20.000,00	0,00	0	0	20.000	0	0	0	0	0
14	-10.000,00	0,00	0	0	-10.000	0	0	0	0	0
16	20.000,00	0,00	0	0	20.000	0	0	0	0	0

Produktbereich	55	Natur- und Landschaftspflege, Friedhofswesen
Produktgruppe	5510	Öffentliches Grün/Landschaftsbau
Produkt	551000	Sonstige Erholungseinrichtungen
Unterprodukt	55100000	Öffentliches Grün/Landschaftsbau

Nr.	Gesamtlng. z. Maßnahme -nachrichtl.-	Bisher finanziert	Ergebnis Vorvorjahr	Ansatz Vorjahr zzgl. Ermächtigungs- übertragungen aus Vorvorj.	Ansatz Haushaltsjahr 2021	Verpflichtungs- ermächtigungen Haushaltsjahr 2021	Planung Haushaltsjahr +1 2022	Planung Haushaltsjahr +2 2023	Planung Haushaltsjahr +3 2024	Finanzbedarf weitere Jahre -nachrichtl.-
	1	2	3	4	5	6	7	8	9	10
94008 Beleuchtung Uferanlagen Wangen, 0242										
8	6.000,00	6.000,00	0	6.000	0	0	0	0	0	0
	6.000,00	6.000,00	0	6.000	0	0	0	0	0	0
13	6.000,00	6.000,00	0	6.000	0	0	0	0	0	0
14	-6.000,00	-6.000,00	0	-6.000	0	0	0	0	0	0
16	6.000,00	6.000,00	0	6.000	0	0	0	0	0	0
95001 Spielplatz "Alter Garten", 0242										
8	56.000,00	56.000,00	0	56.000	0	0	0	0	0	0
	56.000,00	56.000,00	0	56.000	0	0	0	0	0	0
13	56.000,00	56.000,00	0	56.000	0	0	0	0	0	0
14	-56.000,00	-56.000,00	0	-56.000	0	0	0	0	0	0
16	56.000,00	56.000,00	0	56.000	0	0	0	0	0	0

Produktbereich	55	Natur- und Landschaftspflege, Friedhofswesen								
Produktgruppe	5520	Gewässerschutz/Öffentliche Gewässer/Wasserbauliche Anlagen								
Produkt	552000	Gewässerschutz/Öffentl. Gewässer/Wasserbau, Anlagen								
Unterprodukt	55200000	Gewässerschutz/Öffentl. Gewässer/Wasserbau, Anlagen								
Nr.	1	2	3	4	5	6	7	8	9	10
	Gesamtlang- z. Maßnahme -nachrichtl.-	Bisher finanziert	Ergebnis Vorvorjahr	Ansatz Vorjahr zzgl. Ermächtigungs- übertragungen aus Vorvorj.	Ansatz Haushaltsjahr	Verpflichtungs- ermächtigungen Haushaltsjahr	Planung Haushaltsjahr +1	Planung Haushaltsjahr +2	Planung Haushaltsjahr +3	Finanzbedarf weitere Jahre -nachrichtl.-
95028	Nötbach, 037									
8	43.305,13	43.305,13	43.305	0	0	0	0	0	0	0
	43.305,13	43.305,13	43.305	0	0	0	0	0	0	0
13	43.305,13	43.305,13	43.305	0	0	0	0	0	0	0
14	-43.305,13	-43.305,13	-43.305	0	0	0	0	0	0	0
16	43.305,13	43.305,13	43.305	0	0	0	0	0	0	0
	Auszahlungen für Baumaßnahmen									
	78733700 Auszahlungen für Wasserbauliche Anlagen									
	Summe der Auszahlungen aus Investitionstätigkeit (Summe der Nummern 7 bis 12)									
	Saldo aus Investitionstätigkeit (Saldo der Nummern 6 und 13)									
	Gesamtkosten der Maßnahme (Summe aus Nummer 13 und 15)									

Produktbereich	57	Wirtschaft und Tourismus										
Produktgruppe	5730	Allgemeine Einrichtungen und Unternehmen										
Produkt	573008	Festhallen und Festplätze										
Unterprodukt	57300800	Stift Öhningen										
Nr.	Gesamtlng. z. Maßnahme -nachrichtl.-	Bisher finanziert	Ergebnis Vorvorjahr	Ansatz Vorjahr zzgl. Ermächtigungsübertragungen aus Vorvorj.	Ansatz Haushaltsjahr	Verpflichtungs-ermächtigungen Haushaltsjahr	Planung Haushaltsjahr +1	Planung Haushaltsjahr +2	Planung Haushaltsjahr +3	Finanzbedarf weitere Jahre -nachrichtl.-		
	1	2	3	4	5	6	7	8	9	10		
93202 Grunderwerb Stift												
7	500.000,00	250.000,00	0	250.000	250.000	0	0	0	0	0		
	500.000,00	250.000,00	0	250.000	250.000	0	0	0	0	0		
13	500.000,00	250.000,00	0	250.000	250.000	0	0	0	0	0		
14	-500.000,00	-250.000,00	0	-250.000	-250.000	0	0	0	0	0		
16	500.000,00	250.000,00	0	250.000	250.000	0	0	0	0	0		
94009 Probsteigegebäude, 0242												
1	5.598.000,00	1.998.000,00	0	1.998.000	1.800.000	0	500.000	400.000	900.000	0		
	5.598.000,00	1.998.000,00	0	1.998.000	1.800.000	0	500.000	400.000	900.000	0		
6	5.598.000,00	1.998.000,00	0	1.998.000	1.800.000	0	500.000	400.000	900.000	0		
8	6.700.000,00	4.200.000,00	997.159	2.500.000	2.000.000	500.000	500.000	0	0	0		
	6.700.000,00	4.200.000,00	997.159	2.500.000	2.000.000	500.000	500.000	0	0	0		
13	6.700.000,00	4.200.000,00	997.159	2.500.000	2.000.000	500.000	500.000	0	0	0		
14	-1.102.000,00	-2.202.000,00	-997.159	-502.000	-200.000	-500.000	0	400.000	900.000	0		
16	6.700.000,00	4.200.000,00	997.159	2.500.000	2.000.000	500.000	500.000	0	0	0		
94015 Projektbetreuung Stift, 0242												
8	84.445,73	24.445,73	9.445	15.000	15.000	0	15.000	15.000	15.000	0		
	84.445,73	24.445,73	9.445	15.000	15.000	0	15.000	15.000	15.000	0		
13	84.445,73	24.445,73	9.445	15.000	15.000	0	15.000	15.000	15.000	0		
14	-84.445,73	-24.445,73	-9.445	-15.000	-15.000	0	-15.000	-15.000	-15.000	0		
16	84.445,73	24.445,73	9.445	15.000	15.000	0	15.000	15.000	15.000	0		

Produktbereich	57	Wirtschaft und Tourismus								
Produktgruppe	5730	Allgemeine Einrichtungen und Unternehmen								
Produkt	573008	Festhallen und Festplätze								
Unterprodukt	57300800	Stift Öhningen								
Nr.	1	2	3	4	5	6	7	8	9	10
	Gesamtlang- z. Maßnahme -nachrichtl.-	Bisher finanziert	Ergebnis Vorvorjahr	Ansatz Vorjahr zzgl. Ermächtigungs- übertragungen aus Vorvorj.	Ansatz Haushaltsjahr	Verpflichtungs- ermächtigungen Haushaltsjahr	Planung Haushaltsjahr +1	Planung Haushaltsjahr +2	Planung Haushaltsjahr +3	Finanzbedarf weitere Jahre -nachrichtl.-
94015	Projektbetreuung Stift, 0242									
94016	Investitionskostenzuschüsse Sanierungsgebiet, 18038									
11	225.000,00	75.000,00	25.000	50.000	50.000	0	50.000	50.000	0	0
	78180000 Zuweisungen und Zuschüsse für Investitionen an übrige Bereiche	75.000,00	25.000	50.000	50.000	0	50.000	50.000	0	0
13	225.000,00	75.000,00	25.000	50.000	50.000	0	50.000	50.000	0	0
	Summe der Auszahlungen aus Investitionstätigkeit (Summe der Nummern 7 bis 12)	75.000,00	25.000	50.000	50.000	0	50.000	50.000	0	0
14	-225.000,00	-75.000,00	-25.000	-50.000	-50.000	0	-50.000	-50.000	0	0
	Saldo aus Investitionstätigkeit (Saldo der Nummern 6 und 13)	-75.000,00	-25.000	-50.000	-50.000	0	-50.000	-50.000	0	0
16	225.000,00	75.000,00	25.000	50.000	50.000	0	50.000	50.000	0	0
	Gesamtkosten der Maßnahme (Summe aus Nummer 13 und 15)	75.000,00	25.000	50.000	50.000	0	50.000	50.000	0	0
94017	Rathaus Öhningen, 0242									
8	70.000,00	0,00	0	0	0	0	0	0	70.000	0
	Auszahlungen für Baumaßnahmen	0,00	0	0	0	0	0	0	70.000	0
	78712420 Auszahlungen für Gebäude, Aufbauten und Betriebsvorrichtungen bei Kultur-, Sport- und Gartenanlagen	70.000,00	0,00	0	0	0	0	0	70.000	0
13	70.000,00	0,00	0	0	0	0	0	0	70.000	0
	Summe der Auszahlungen aus Investitionstätigkeit (Summe der Nummern 7 bis 12)	70.000,00	0,00	0	0	0	0	0	70.000	0
14	-70.000,00	0,00	0	0	0	0	0	0	-70.000	0
	Saldo aus Investitionstätigkeit (Saldo der Nummern 6 und 13)	-70.000,00	0,00	0	0	0	0	0	-70.000	0
16	70.000,00	0,00	0	0	0	0	0	0	70.000	0
	Gesamtkosten der Maßnahme (Summe aus Nummer 13 und 15)	70.000,00	0,00	0	0	0	0	0	70.000	0
94018	Quartiersgarage, 035									
8	1.000.000,00	0,00	0	0	0	0	0	1.000.000	0	0
	Auszahlungen für Baumaßnahmen	0,00	0	0	0	0	0	1.000.000	0	0
	78723500 Auszahlungen für Straßen, Wege, Plätze, Verkehrsanlagen	1.000.000,00	0,00	0	0	0	0	1.000.000	0	0
13	1.000.000,00	0,00	0	0	0	0	0	1.000.000	0	0
	Summe der Auszahlungen aus Investitionstätigkeit (Summe der Nummern 7 bis 12)	1.000.000,00	0,00	0	0	0	0	1.000.000	0	0
14	-1.000.000,00	0,00	0	0	0	0	0	-1.000.000	0	0
	Saldo aus Investitionstätigkeit (Saldo der Nummern 6 und 13)	-1.000.000,00	0,00	0	0	0	0	-1.000.000	0	0
16	1.000.000,00	0,00	0	0	0	0	0	1.000.000	0	0
	Gesamtkosten der Maßnahme (Summe aus Nummer 13 und 15)	1.000.000,00	0,00	0	0	0	0	1.000.000	0	0
94019	Torwächterhaus, 0242									
8	250.553,80	553,80	553	0	0	0	30.000	220.000	0	0
	Auszahlungen für Baumaßnahmen	553,80	553	0	0	0	30.000	220.000	0	0

Produktbereich	57	Wirtschaft und Tourismus
Produktgruppe	5730	Allgemeine Einrichtungen und Unternehmen
Produkt	573008	Festhallen und Festplätze
Unterprodukt	57300800	Stift Öhningen

Nr.	Gesamtlng. z. Maßnahme -nachrichtl.-	Bisher finanziert	Ergebnis Vorvorjahr	Ansatz Vorjahr zzgl. Ermächtigungsübertragungen aus Vorvorj.	Ansatz Haushaltsjahr	Verpflichtungs-ermächtigungen Haushaltsjahr	Planung Haushaltsjahr +1	Planung Haushaltsjahr +2	Planung Haushaltsjahr +3	Finanzbedarf weitere Jahre -nachrichtl.-
	1	2	3	4	5	6	7	8	9	10
94019 Torwächterhaus, 0242										
	78712420	553,80	553	0	0	0	30.000	220.000	0	0
	Gartenanlagen									
13	Summe der Auszahlungen aus Investitionstätigkeit (Summe der Nummern 7 bis 12)	553,80	553	0	0	0	30.000	220.000	0	0
14	Saldo aus Investitionstätigkeit (Saldo der Nummern 6 und 13)	-553,80	-553	0	0	0	-30.000	-220.000	0	0
16	Gesamtkosten der Maßnahme (Summe aus Nummer 13 und 15)	553,80	553	0	0	0	30.000	220.000	0	0
94020 Klosterplatz, 035										
8	Auszahlungen für Baumaßnahmen	4.086,78	4.086	0	200.000	0	400.000	300.000	1.000.000	0
	78723500	4.086,78	4.086	0	200.000	0	400.000	300.000	1.000.000	0
	Summe der Auszahlungen aus Investitionstätigkeit (Summe der Nummern 7 bis 12)	4.086,78	4.086	0	200.000	0	400.000	300.000	1.000.000	0
14	Saldo aus Investitionstätigkeit (Saldo der Nummern 6 und 13)	-4.086,78	-4.086	0	-200.000	0	-400.000	-300.000	-1.000.000	0
16	Gesamtkosten der Maßnahme (Summe aus Nummer 13 und 15)	4.086,78	4.086	0	200.000	0	400.000	300.000	1.000.000	0
94021 Straßen- und Platzgestaltungen/grüne Mitte, 035										
Planungskosten Architektenwettbewerb + Mehrfachbeauftragung										
8	Auszahlungen für Baumaßnahmen	200.000,00	0	200.000	0	0	100.000	50.000	0	0
	78723500	200.000,00	0	200.000	0	0	100.000	50.000	0	0
	Summe der Auszahlungen aus Investitionstätigkeit (Summe der Nummern 7 bis 12)	200.000,00	0	200.000	0	0	100.000	50.000	0	0
14	Saldo aus Investitionstätigkeit (Saldo der Nummern 6 und 13)	-200.000,00	0	-200.000	0	0	-100.000	-50.000	0	0
16	Gesamtkosten der Maßnahme (Summe aus Nummer 13 und 15)	200.000,00	0	200.000	0	0	100.000	50.000	0	0
94022 Abbruchmaßnahmen, 0242										
8	Auszahlungen für Baumaßnahmen	0,00	0	0	50.000	0	50.000	50.000	0	0
	78712420	0,00	0	0	50.000	0	50.000	50.000	0	0
	Gartenanlagen									

Produktbereich 57 Wirtschaft und Tourismus
 Produktgruppe 5730 Allgemeine Einrichtungen und Unternehmen
 Produkt 573008 Festhallen und Festplätze
 Unterprodukt 57300800 Stift Öhningen

Nr.	Gesamtlang- z. Maßnahme -nachrichtl.-	Bisher finanziert	Ergebnis Vorvorjahr	Ansatz Vorjahr zzgl. Ermächtigungs-übertragungen aus Vorvorj.	Ansatz Haushaltsjahr	Verpflichtungs-ermächtigungen Haushaltsjahr	Planung Haushaltsjahr +1	Planung Haushaltsjahr +2	Planung Haushaltsjahr +3	Finanzbedarf weitere Jahre -nachrichtl.-
	1	2	3	4	5	6	7	8	9	10
94022	Abbruchmaßnahmen, 0242									
13	150.000,00	0,00	0	0	50.000	0	50.000	50.000	0	0
14	-150.000,00	0,00	0	0	-50.000	0	-50.000	-50.000	0	0
16	150.000,00	0,00	0	0	50.000	0	50.000	50.000	0	0

*** Ende der Liste "Investitionsübersicht" ***

4. Anlagen

4.1. Haushaltsquerschnitt Ergebnishaushalt

Teilhaushalt 1 Innere Verwaltung

	Erträge aus Nutzungsentgelten, Zuwendungen und Umlagen sowie privatrechtlichen Leistungen, Kostenerstattungen und Kostenumlagen (KoGr 31, 33, 34)		Sonstige Erträge (KoGr 30, 32, 35-37)		Personalaufwendungen (KoGr 40, 41)		Aufwendungen für Sach- und Dienstleistungen (KoGr 42)		Transferaufwendungen (KoGr 43)		Sonstige Aufwendungen (KoGr 44-47)		Erträge aus internen Leistungen (KoGr 38)		Aufwendungen aus internen Leistungen (KoGr 48)		kalkulatorische Kosten		Nettoressourcenbedarf /-überschuss (Summe Spalten 1 bis 9)	
	EUR	1	EUR	2	EUR	3	EUR	4	EUR	5	EUR	6	EUR	7	EUR	8	EUR	9	EUR	10
1114	0	0	0	0	0	0	0	0	1.000	0	0	0	0	0	14.000	0	0	0	0	-15.000
1119	28.000	1.000	792.000	1.000	111.000	0	1.000	1.000	1.000	178.000	1.065.000	12.000	0	0	0	0	0	0	0	0
1122	0	2.000	0	2.000	0	0	0	298.000	1.000	297.000	0	0	0	0	0	0	0	0	0	0
1125	0	4.000	441.000	4.000	87.000	0	0	53.000	598.000	21.000	0	0	0	0	0	0	0	0	0	0
1139	46.000	1.000	0	1.000	38.000	0	0	23.000	0	116.000	0	0	0	0	0	0	0	0	0	-130.000
Summe Teilhaushalt:	74.000	8.000	1.233.000	8.000	236.000	300.000	255.000	1.960.000	163.000	0	0	0	0	0	0	0	0	0	0	-145.000

Haushaltsquerschnitt des Ergebnishaushalts 2021

Gemeinde: 04 Öhningen

Seite :
Datum: 26.01.2021
Uhrzeit: 09:57:16

Teilhaushalt 2 Kommunale Angelegenheiten

	Erträge aus Nutzungsentgelten, Zuwendungen und Umlagen sowie privatrechtlichen Leistungen, Kostenerstattungen und Kostenumlagen (KoGr 31, 33, 34)		Sonstige Erträge (KoGr 30, 32, 35-37)		Personalaufwendungen (KoGr 40, 41)		Aufwendungen für Sach- und Dienstleistungen (KoGr 42)		Transferaufwendungen (KoGr 43)		Sonstige Aufwendungen (KoGr 44-47)		Erträge aus internen Leistungen (KoGr 38)		Aufwendungen aus internen Leistungen (KoGr 48)		kalkulatorische Kosten		Nettoressourcenbedarf /-überschuss (Summe Spalten 1 bis 9)	
	EUR	1	EUR	2	EUR	3	EUR	4	EUR	5	EUR	6	EUR	7	EUR	8	EUR	9	EUR	10
1210	8.000	0	0	0	0	0	0	0	0	0	10.000	0	62.000	0	0	0	0	0	-64.000	
1220	7.000	0	0	0	0	0	0	0	3.000	0	11.000	0	23.000	0	0	0	0	0	-30.000	
1221	0	0	0	0	0	0	0	0	0	0	0	0	16.000	0	0	0	0	0	-16.000	
1222	25.000	0	0	0	0	0	4.000	0	0	0	18.000	0	200.000	0	0	0	0	0	-197.000	
1223	3.000	0	0	0	0	0	6.000	0	0	0	1.000	0	77.000	0	0	0	0	0	-81.000	
1224	1.000	0	0	0	0	0	0	0	0	0	0	0	13.000	0	0	0	0	0	-12.000	
1260	26.000	1.000	0	1.000	0	0	147.000	0	1.000	0	107.000	0	37.000	0	0	0	0	0	-265.000	
2110	63.000	0	0	0	181.000	0	119.000	0	1.000	0	94.000	0	21.000	0	0	0	0	0	-353.000	
2150	3.000	0	0	0	0	0	0	0	0	0	4.000	0	9.000	0	0	0	0	0	-10.000	
2620	0	0	0	0	0	0	15.000	0	5.000	0	13.000	0	6.000	0	0	0	0	0	-39.000	
2630	0	0	0	0	0	0	0	0	40.000	0	0	0	18.000	0	0	0	0	0	-58.000	
2810	1.000	0	0	0	0	0	2.000	0	5.000	0	10.000	0	22.000	0	0	0	0	0	-38.000	
2910	0	0	0	0	0	0	0	0	1.000	0	1.000	0	1.000	0	0	0	0	0	-3.000	
3140	65.000	0	0	0	0	0	66.000	0	3.000	0	118.000	0	32.000	0	0	0	0	0	-154.000	
3160	0	0	0	0	0	0	0	0	0	0	0	0	1.000	0	0	0	0	0	-1.000	
3180	0	0	0	0	0	0	2.000	0	0	0	0	0	17.000	0	0	0	0	0	-19.000	
3650	690.000	0	0	0	1.038.000	0	71.000	0	275.000	0	93.000	0	65.000	0	0	0	0	0	-852.000	
4140	0	0	0	0	0	0	0	0	0	0	0	0	2.000	0	0	0	0	0	-2.000	
4210	0	0	0	0	0	0	0	0	2.000	0	0	0	7.000	0	0	0	0	0	-9.000	
5119	48.000	0	0	0	0	0	20.000	0	3.000	0	75.000	0	21.000	0	0	0	0	0	-71.000	
5210	1.000	0	0	0	0	0	0	0	0	0	0	0	72.000	0	0	0	0	0	-71.000	

Teilhaushalt 2 Kommunale Angelegenheiten

	Erträge aus Nutzungsentgelten, Zuwendungen und Umlagen sowie privatrechtlichen Leistungen, Kostenerstattungen und Kostenumlagen (KoGr 31, 33, 34)		Sonstige Erträge (KoGr 30, 32, 35-37)		Personalaufwendungen (KoGr 40, 41)		Aufwendungen für Sach- und Dienstleistungen (KoGr 42)		Transferaufwendungen (KoGr 43)		Sonstige Aufwendungen (KoGr 44-47)		Erträge aus internen Leistungen (KoGr 38)		Aufwendungen aus internen Leistungen (KoGr 48)		kalkulatorische Kosten		Nettoressourcenbedarf /-überschuss (Summe Spalten 1 bis 9)	
	EUR	1	EUR	2	EUR	3	EUR	4	EUR	5	EUR	6	EUR	7	EUR	8	EUR	9	EUR	10
5230 Denkmalschutz und Denkmalpflege	0		0		0		0		0		0		0		9.000		0		0	-9.000
5410 Gemeindestraßen	195.000		0		0		93.000		0		341.000		0		182.000		0		0	-421.000
5450 Straßenreinigung und Winterdienst	0		0		0		17.000		0		0		0		36.000		0		0	-53.000
5470 Verkehrsbetriebe/ÖPNV	0		0		0		0		0		1.000		0		7.000		0		0	-8.000
5510 Öffentliches Grün/Landschaftsbau	0		0		0		35.000		0		5.000		0		203.000		0		0	-243.000
5520 Gewässerschutz/Öffentliche Gewässer/Wasserbauliche Anlagen	2.000		0		0		10.000		0		9.000		0		50.000		0		0	-67.000
5540 Naturschutz und Landschaftspflege	0		0		0		3.000		0		0		0		15.000		0		0	-18.000
Summe Teilhaushalt:	1.138.000		1.000		1.219.000		610.000		339.000		911.000		0		1.224.000		0		0	-3.164.000

Teilhaushalt 3 Betriebe

	Erträge aus Nutzungsentgelten, Zuwendungen und Umlagen sowie privatrechtlichen Leistungen, Kostenerstattungen und Kostenumlagen (KoGr 31, 33, 34)		Sonstige Erträge (KoGr 30, 32, 35-37)		Personalaufwendungen (KoGr 40, 41)		Aufwendungen für Sach- und Dienstleistungen (KoGr 42)		Transferaufwendungen (KoGr 43)		Sonstige Aufwendungen (KoGr 44-47)		Erträge aus internen Leistungen (KoGr 38)		Aufwendungen aus internen Leistungen (KoGr 48)		kalkulatorische Kosten		Nettoressourcenbedarf /-überschuss (Summe Spalten 1 bis 9)	
	EUR	EUR	EUR	EUR	EUR	EUR	EUR	EUR	EUR	EUR	EUR	EUR	EUR	EUR	EUR	EUR	EUR	EUR	EUR	EUR
	1	2	3	4	5	6	7	8	9	10										
2520 Kommunale Museen	0	0	0	1.000	0	4.000	0	3.000	0	0	0	0	0	0	0	0	0	0	0	-8.000
4240 Bäder	55.000	0	0	40.000	10.000	32.000	0	67.000	0	0	0	0	0	0	0	0	0	0	0	-94.000
4241 Sportsstätten	122.000	2.000	26.000	55.000	0	78.000	0	56.000	0	0	0	0	0	0	0	0	0	0	0	-91.000
5310 Elektrizitätsversorgung	0	90.000	0	0	0	0	0	6.000	0	0	0	0	0	0	0	0	0	0	0	84.000
5320 Gasversorgung	0	12.000	0	0	0	0	0	5.000	0	0	0	0	0	0	0	0	0	0	0	7.000
5330 Wasserversorgung	575.000	0	69.000	105.000	0	159.000	0	98.000	0	0	0	0	0	0	0	0	0	0	0	144.000
5340 Fernwärmeversorgung	120.000	0	0	90.000	0	139.000	0	30.000	0	0	0	0	0	0	0	0	0	0	0	-139.000
5360 Telekommunikationseinrichtungen	26.000	0	0	0	0	27.000	0	18.000	0	0	0	0	0	0	0	0	0	0	0	-19.000
5370 Abfallwirtschaft	463.000	1.000	0	13.000	0	348.000	0	88.000	0	0	0	0	0	0	0	0	0	0	0	15.000
5380 Abwasserbeseitigung	698.000	0	1.000	106.000	324.000	331.000	110.000	78.000	0	0	0	0	0	0	0	0	0	0	0	-32.000
5510 Öffentliches Grün/Landschaftsbau	107.000	0	0	93.000	0	34.000	0	26.000	0	0	0	0	0	0	0	0	0	0	0	-46.000
5530 Friedhofs- und Bestattungswesen	45.000	1.000	0	22.000	0	1.000	0	75.000	0	0	0	0	0	0	0	0	0	0	0	-52.000
5550 Forstwirtschaft	165.000	0	12.000	203.000	0	45.000	0	11.000	0	0	0	0	0	0	0	0	0	0	0	-106.000
5551 Landwirtschaft	10.000	0	0	31.000	0	0	0	28.000	0	0	0	0	0	0	0	0	0	0	0	-49.000
5710 Wirtschaftsförderung	0	0	0	0	0	3.000	0	3.000	0	0	0	0	0	0	0	0	0	0	0	-6.000
5730 Allgemeine Einrichtungen und Unternehmen	2.000	0	0	1.000	0	21.000	0	44.000	0	0	0	0	0	0	0	0	0	0	0	-64.000
5750 Tourismus	125.000	1.000	63.000	50.000	4.000	19.000	0	47.000	0	0	0	0	0	0	0	0	0	0	0	-57.000
Summe Teilhaushalt:	2.513.000	107.000	171.000	810.000	338.000	1.241.000	110.000	683.000	0	0	0	0	0	0	0	0	0	0	0	-513.000

Teilhaushalt 4 Allgemeine Finanzwirtschaft

	Erträge aus Nutzungsent- gelten, Zuwen- dungen und Umlagen sowie privatrechtlichen Leistungen- gelten, Kostener- stattungen und Kostenumlagen (KoGr 31, 33, 34)		Sonstige Erträge (KoGr 30, 32, 35-37)		Personalauf- wendungen (KoGr 40, 41)		Aufwendungen für Sach- und Dienstleistungen (KoGr 42)		Transferauf- wendungen (KoGr 43)		Sonstige Aufwendungen (KoGr 44-47)		Erträge aus internen Leistungen (KoGr 38)		Aufwendungen aus internen Leistungen (KoGr 48)		kalkulatorische Kosten		Netto- ressourcen- bedarf -/überschuss (Summe Spalten 1 bis 9)	
	EUR	1	EUR	2	EUR	3	EUR	4	EUR	5	EUR	6	EUR	7	EUR	8	EUR	9	EUR	10
6110 Steuern, allgemeine Zuweisungen, allgemeine Umlagen	1.637.000		4.211.000		0		0	2.580.000		8.000		0		0		0		0		3.260.000
6120 Sonstige allgemeine Finanzwirtschaft	0		0		0		0	0		14.000		0		0		0		0		-14.000
Summe Teilhaushalt:	1.637.000		4.211.000		0		0	2.580.000		22.000		0		0		0		0		3.246.000
Summe	5.362.000		4.327.000		2.623.000		1.656.000	3.557.000		2.429.000		2.070.000		2.070.000		2.070.000		0		-576.000

*** Ende der Liste "Haushaltsquerschnitt des Ergebnishaushalts" ***

4.2. Haushaltsquerschnitt Finanzhaushalt

Teilhaushalt		1 Innere Verwaltung															
Haushaltsquerschnitt des Finanzhaushalts		anteiliger Zahlungsmittel-überschuss/-bedarf aus laufender Verwaltungstätigkeit		Einzahlungen aus Investitionstätigkeit		Auszahlungen aus Investitionstätigkeit		anteiliger veranschlagter Finanzierungsüberschuss/-bedarf (Summe Spalten 1-3)		Einzahlungen aus Finanzierungstätigkeit		Auszahlungen aus Finanzierungstätigkeit		anteiliger veranschlagter Finanzierungsüberschuss/-bedarf (Summe Spalten 1-3,5,6)		Verpflichtungs-ermäßigungen	
EUR		EUR		EUR		EUR		EUR		EUR		EUR		EUR		EUR	
1		2		3		4		5		6		7		8			
1114	Zentrale Funktionen	-1.000	0	0	0	-1.000	0	0	0	0	0	0	0	-1.000	0	0	0
1119	Steuerung und Steuerungsunterstützung	-992.000	0	12.000	0	-1.004.000	0	0	0	0	0	0	0	-1.004.000	0	0	0
1122	Finanzverwaltung, Kasse	-297.000	0	0	0	-297.000	0	0	0	0	0	0	0	-297.000	0	0	0
1125	Grünanlagen, Werkstätten und Fahrzeuge	-527.000	0	50.000	0	-577.000	0	0	0	0	0	0	0	-577.000	0	0	0
1139	Innere Verwaltung	6.000	540.000	165.000	381.000	381.000	0	0	0	0	0	0	0	381.000	0	0	0
Summe Teilhaushalt:		-1.811.000	540.000	227.000	-1.498.000	-1.498.000	0	0	0	0	0	0	0	-1.498.000	0	0	0

Teilhaushalt	2 Kommunale Angelegenheiten							
	Haushaltsquerschnitt des Finanzhaushalts							
	anteiliger Zahlungsmittel-überschuss/-bedarf aus laufender Verwaltungstätigkeit	Einzahlungen aus Investitionstätigkeit	Auszahlungen aus Investitionstätigkeit	anteiliger veranschlagter Finanzierungsüberschuss/-bedarf (Summe Spalten 1-3)	Einzahlungen aus Finanzierungstätigkeit	Auszahlungen aus Finanzierungstätigkeit	anteiliger veranschlagter Finanzierungsüberschuss/-bedarf (Summe Spalten 1-3,5,6)	Verpflichtungs-ermächtigungen
	EUR	EUR	EUR	EUR	EUR	EUR	EUR	EUR
	1	2	3	4	5	6	7	8
5470	0	0	0	0	0	0	0	0
5510	-35.000	0	0	-35.000	0	0	-35.000	0
5520	-10.000	0	0	-10.000	0	0	-10.000	0
5540	-3.000	0	0	-3.000	0	0	-3.000	0
Summe Teilhaushalt:	-1.502.000	497.000	1.300.000	-2.305.000	0	0	-2.305.000	0

	Teilhaushalt															
	anteiliger Zahlungsmittel-überschuss/-bedarf aus laufender Verwaltungstätigkeit		Einzahlungen aus Investitionstätigkeit		Auszahlungen aus Investitionstätigkeit		anteiliger veranschlagter Finanzierungsüberschuss/-bedarf (Summe Spalten 1-3)		Einzahlungen aus Finanzierungstätigkeit		Auszahlungen aus Finanzierungstätigkeit		anteiliger veranschlagter Finanzierungsüberschuss/-bedarf (Summe Spalten 1-3,5,6)		Verpflichtungs-ermächtigungen	
	EUR	1	EUR	2	EUR	3	EUR	4	EUR	5	EUR	6	EUR	7	EUR	8
2520 Kommunale Museen		-2.000	0	0	0	-2.000	0	0	0	0	0	0	0	-2.000	0	0
4240 Bäder		1.000	0	0	0	1.000	0	0	0	0	0	0	0	1.000	0	0
4241 Sportstätten		41.000	0	0	0	41.000	0	0	0	0	0	0	0	41.000	0	0
5310 Elektrizitätsversorgung		90.000	0	0	0	90.000	0	0	0	0	0	0	0	90.000	0	0
5320 Gasversorgung		12.000	0	0	0	12.000	0	0	0	0	0	0	0	12.000	0	0
5330 Wasserversorgung		333.000	25.000	271.000	0	87.000	0	0	0	0	0	0	0	87.000	0	0
5340 Fernwärmeversorgung		-23.000	300.000	0	0	277.000	0	0	0	0	0	0	0	277.000	0	0
5360 Telekommunikationseinrichtungen		20.000	0	123.000	0	-103.000	0	0	0	0	0	0	0	-103.000	0	0
5370 Abfallwirtschaft		104.000	0	0	0	104.000	0	0	0	0	0	0	0	104.000	0	0
5380 Abwasserbeseitigung		34.000	0	0	0	34.000	0	0	0	0	0	0	0	34.000	0	0
5510 Öffentliches Grün/Landschaftsbau		11.000	0	0	0	11.000	0	0	0	0	0	0	0	11.000	0	0
5530 Friedhofs- und Bestattungswesen		19.000	0	30.000	0	-11.000	0	0	0	0	0	0	0	-11.000	0	0
5550 Forstwirtschaft		-95.000	0	0	0	-95.000	0	0	0	0	0	0	0	-95.000	0	0
5551 Landwirtschaft		-21.000	0	0	0	-21.000	0	0	0	0	0	0	0	-21.000	0	0
5710 Wirtschaftsförderung		-3.000	0	0	0	-3.000	0	0	0	0	0	0	0	-3.000	0	0
5730 Allgemeine Einrichtungen und Unternehmen		1.000	1.800.000	2.565.000	0	-764.000	0	0	0	0	0	0	0	-764.000	0	-500.000
5750 Tourismus		-7.000	0	0	0	-7.000	0	0	0	0	0	0	0	-7.000	0	0
Summe Teilhaushalt:		515.000	2.125.000	2.989.000	0	-349.000	0	0	0	0	0	0	0	-349.000	0	-500.000

Teilhaushalt		4 Allgemeine Finanzwirtschaft							
Haushaltsquerschnitt des Finanzhaushalts		anteiliger Zahlungsmittel-überschuss/-bedarf aus laufender Verwaltungstätigkeit	Einzahlungen aus Investitionstätigkeit	Auszahlungen aus Investitionstätigkeit	anteiliger veranschlagter Finanzierungsüberschuss/-bedarf (Summe Spalten 1-3)	Einzahlungen aus Finanzierungstätigkeit	Auszahlungen aus Finanzierungstätigkeit	anteiliger veranschlagter Finanzierungsüberschuss/-bedarf (Summe Spalten 1-3,5,6)	Verpflichtungsermächtigungen
		EUR	EUR	EUR	EUR	EUR	EUR	EUR	EUR
		1	2	3	4	5	6	7	8
6110	Steuern, allgemeine Zuweisungen, allgemeine Umlagen	3.081.000	0	0	3.081.000	0	0	3.081.000	0
6120	Sonstige allgemeine Finanzwirtschaft	-14.000	0	0	-14.000	1.300.000	264.000	1.022.000	0
Summe Teilhaushalt:		3.067.000	0	0	3.067.000	1.300.000	264.000	4.103.000	0
Summe		269.000	3.162.000	4.516.000	-1.085.000	1.300.000	264.000	-49.000	-500.000

*** Ende der Liste "Haushaltsquerschnitt des Finanzhaushalts" ***

4.3. Stellenplan

Stellenplan für das Haushaltsjahr 2021								
Teil A: Beamte								
Laufbahngruppe und Amtsbezeichnung	Besoldungs- gruppe	Zahl der Stellen				Nachrichtlich		
		Insgesamt	darunter			Zahl der tatsächlich besetzten Stellen am 30.06.2020	Vermerke, Erläuterungen (z.B. Aufwandsentschädigung)	
mit Zulage	Sonder- schlüssel		Leerstellen	Stellen 2020				
1	2	3	4	5	6	7	8	9
I. Gemeindeverwaltung - ohne Sondervermögen mit Sonderrechnung -								
Bürgermeister	A16	1,00				1,00	1,00	
Ortsvorsteher		2,00				2,00	2,00	
Höherer Dienst	B 4 -							
	B 2							
	A 16							
	A 15							
Gehobener Dienst	A 14							
	A 13	1,00				1,00	1,00	
	A 12	1,00				2,00	1,00	
	A 11	1,60				0,60	0,60	
Mittlerer Dienst	A 10							
	A 9							
	A 9							
	...							
	A 5							
Insgesamt		6,60	0,0	0,0	0,0	6,60	5,60	
II. Sondervermögen mit Sonderrechnungen								
Insgesamt (A I und A II)		6,60	0,0	0,0	0,0	6,60	5,60	

Teil B: Beschäftigte								
1	Entgeltgruppe bzw. Sondertarif	Zahl der Stellen					Nachrichtlich	
		Insgesamt	darunter			Stellen 2020	Zahl der tatsächlich besetzten Stellen am 30.06.2020	Vermerke, Erläuterungen (z.B. Aufwandsentschädigung)
			mit Zulage	Sonder- schlüssel	Leerstellen			
2	3	4	5	6	7	8	9	
EG 15								
EG 14								
EG 13								
EG 12								
EG 11								
EG 10								
EG 9c		0,00				0	0	
EG 9b		0,00				0	0,00	
EG 9a		2,00				1,00	1,00	
EG 8		1,63				2,33	2,63	
EG 7								
EG 6		2,20				3,70	2,50	
EG 5		6,34				6,14	5,14	
EG 4								
EG 3		1,00				1,00	0,00	
EG 2		1,64				0,00	1,00	
EG 1		1,00				1,00	1,00	
S 18								
S 17								
S 16								
S 15								
S 14								
S 13		1,00				1,00	0,00	
S 12								
S 11b		0,50				0,0	0,00	
S 11a								
S 10								
S 9		2,00				2,00	2,00	
S 8b								
S 8a		11,70				11,70	13,70	
S 7								
S 4								
S 3		0,70				0,70	0,70	
S 2		0,31				0,00	0,00	
Insgesamt (B)		32,02				30,57	29,67	
Beschäftigte insgesamt (A+B) ohne A II								
mit A II		32,02				30,57	29,67	

Teil C: - nachrichtlich - Aufteilung der Stellen auf die Teilhaushalte															
I. Beamte															
Teilhaushalt	Bürgermeister, Ortsvorsteher	Höherer Dienst					gehobener Dienst					mittlerer Dienst A 9 ...	Vermerke, Erläuterungen (z.B. Aufwandsentschädigung)5		
		B 4	B 2	A 16	A 15	A 14	A 13	A 13	A 12	A 11	A 10			A 9	
TH 1 - innere Verwaltung TH 2 - komm. Angelegenheiten TH 3 - Betriebe TH 4 - Allgemeine Finanzwirtschaft	1, 2							1,00	1,00	1,60					

Teil C: - nachrichtlich - Aufteilung der Stellen auf die Teilhaushalte**II. Beschäftigte**

Teilhaushalt	EG 15	EG 14	EG 13	EG 12	EG 10	EG 9c	EG 9b	EG 9a	EG 8	EG 7	EG 6	EG 5	EG 4	EG 3	EG 2	EG 1	P	Vermerke, Erläuterungen (z.B. Aufwandsentschädigung)
TH 1 - Innere Verwaltung								2,00	0,83	1	1,90	6,14		1,00	1,64			3
TH 2 - komm. Angelegenheiten											0,30	0,20				1,00		4
TH 3 - Betriebe								0,80										5
TH 4 - Allgemeine Finanzwirtschaft																		

II. Beschäftigte

Teilhaushalt	S14	S13	S12	S11 b	S11	S10	S9	S8a	S7	S6	S5	S4	S3	S2	P	Vermerke, Erläuterungen (z.B. Aufwandsentschädigung)	
TH 1 - innere Verwaltung																	
TH 2 - komm. Angelegenheiten		1		0,5			2,00	11,7					0,7	0,31			2
TH 3 - Betriebe																	
TH 4 - Allgemeine Finanzwirtschaft																	

Teil D: - nachrichtlich - Ehrenbeamte sowie Beamte auf Widerruf, sonstige Nachwuchskräfte und informatorisch Beschäftigte**I. Ehrenbeamte**

Bezeichnung	Aufwandsentschädigung	Zahl 2021	Vorgesehen im Jahr 2020	Beschäftigt am 30. Juni 2020	Erläuterungen
Bürgermeister Ortsvorsteher					
...					
Insgesamt					

II. Beamte auf Widerruf, sonstige Nachwuchskräfte und informatorisch Beschäftigte

Bezeichnung	Art der Vergütung / Besoldungsgruppe	Zahl	Vorgesehen im Jahr 2020	Beschäftigt am 30. Juni 2020	Erläuterungen
		2021			
Referendare im Beamtenverhältnis auf Widerruf	Anwärterbezüge				
Inspektoranwärter	Anwärterbezüge				
Sekretäranwärter	Anwärterbezüge				
Sonstige Beamte auf Widerruf					
Auszubildende in öffentlich-rechtlichen Ausbildungsverhältnissen	TVAöD Ausbildungsvergütung	2,00	2,00	0,00	
Auszubildende in privatrechtlichen Ausbildungsverhältnissen	Ausbildungsvergütung				
Praktikanten		1,00	1,00	1,00	
Insgesamt		3,00	3,00	1,00	

4.4. Finanzwirtschaftliche Übersichten

4.4.1. Voraussichtliche Entwicklung der Liquidität

Nr.	Einzahlungs- und Auszahlungsarten	Finanzhaushalt		Finanzplanung		
		Vorjahr 2020 EUR	Haushaltsjahr 2021 EUR	Haushaltsjahr 2022 EUR	Haushaltsjahr 2023 EUR	Haushaltsjahr 2024 EUR
		1	2	3	4	5
1	Zahlungsmittelbestand zum Jahresbeginn ²⁾	1.425.758,05				
2	+ Sonstige Einlagen aus Kassenmitteln zum Jahresbeginn ³⁾					
3	- Bestand an Kassenkrediten zum Jahresbeginn ⁴⁾					
4	= liquide Eigenmittel zum Jahresbeginn					
5	- Auszahlungen aufgrund von übertragenen Ermächtigungen der Vorvorjahre					
6	+ Einzahlungen aus nicht in Anspruch genommenen Kreditermächtigungen für Investitionen und Investitionsfördermaßnahmen aus Vorvorjahr ⁵⁾					
7	+ Einzahlungen aus übertrag. Ermächtigungen für Inv.-Zuwendungen, -Beiträge und ähnl. Entg. für Inv.-Tätigkeit aus Vorvorjahren (§ 21 Abs. 1, § 3 Nr. 18, 19 GemHVO)					
8	+/- veranschlagte Änderung des Finanzierungsmittelbestands (§ 3 Nr. 36 GemHVO) ⁶⁾	-1.025.758,05	-49.000	-63.000	-111.000	22.000
9	= voraussichtliche liquide Eigenmittel zum Jahresende	400.000	351.000	288.000	177.000	199.000
10	- davon: für zweckgebundene Rücklagen gebunden					
11	- für sonstige bestimmte Zwecke gebunden					
12	= vorauss. liquide Eigenmittel zum Jahresende ohne gebundene Mittel	400.000	351.000	288.000	177.000	199.000
13	nachrichtlich: voraussichtliche Mindestliquidität (§ 22 Abs. 2 GemHVO)		165.000	168.000	174.000	176.000

4.4.2. Übersicht über Verpflichtungsermächtigungen

Übersicht über die aus Verpflichtungsermächtigungen voraussichtlich fällig werdenden Auszahlungen

Verpflichtungsermächtigungen im Haushaltsplan		davon voraussichtlich fällige Auszahlungen			
Jahr	TEUR	2022 TEUR	2023 TEUR	2024 TEUR	2025 TEUR
	1	2	3	4	5
2020	2.125	0	0	0	
2021	500	500			
2022					
2023					
2024					
Summe:	2.625	500			
Nachrichtlich im Finanzplan vorgesehene Kreditaufnahmen:		300	350		

4.4.3. Übersicht über den voraussichtlichen Stand der Rücklagen

Übersicht über den voraussichtlichen Stand der Rücklagen

Art	voraussichtlicher Stand zu Beginn des Haushaltsjahres	voraussichtlicher Stand zum Ende des Haushaltsjahres
	TEUR	
1. Ergebnismrücklagen		
1.1 Rücklagen aus Überschüssen des ordentlichen Ergebnisses		
1.2 Rücklagen aus Überschüssen des Sonderergebnisses		
2. Zweckgebundene Rücklagen		
Rücklagen gesamt		

4.4.4. Übersicht über den voraussichtlichen Stand der Rückstellungen

Art	voraussichtlicher Stand zu Beginn des Haushaltsjahres TEUR
1. Rückstellungen gemäß § 41 Abs. 1 GemHVO	
1.1 Lohn- und Gehaltsrückstellungen	
1.2 Unterhaltsvorschussrückstellungen	
1.3 Stilllegungs- und Nachsorgerückstellungen für Abfalldeponien	
1.4 Gebührenüberschussrückstellungen	
1.5 Altlastensanierungsrückstellungen	
1.6 Rückstellungen für drohende Verpflichtungen aus Bürgschaften und Gewährleistungen	
2. Weitere Rückstellungen gemäß § 41 Abs. 2 GemHVO	
2.1 FAG-Rückstellung	2.186
2.2 Kreisumlage-Rückstellung	3.096
Rückstellungen gesamt	5.282

4.4.5. Übersicht über den voraussichtlichen Stand der Schulden (einschließlich Kassenkredite)

Art der Schulden	voraussichtlicher Stand zu Beginn des Haushaltsjahres	voraussichtlicher Stand zum Ende des Haushaltsjahres
	TEUR	
1.1 Anleihen		
1.2 Verbindlichkeiten aus Krediten für Investitionen		
1.2.1 <i>Bund</i>		
1.2.2 <i>Land</i>		
1.2.3 <i>Gemeinden und Gemeindeverbände</i>		
1.2.4 <i>Zweckverbände und dergleichen</i>		
1.2.5 <i>Kreditinstitute</i>	2.264	3.300
1.2.6 <i>sonstige Bereiche ¹⁾</i>		
1.3 Kassenkredite		
1.4. Verbindlichkeiten aus kreditähnlichen Rechtsgeschäften		
1. Voraussichtliche Gesamtschulden Kernhaushalt	2.264	3.300

Nachrichtlich:

Schulden der Sondervermögen mit Sonderrechnung (Angaben jeweils für einzelne Sondervermögen)

2.1 <i>Anleihen</i>		
2.2 <i>Verbindlichkeiten aus Krediten für Investitionen</i>		
2.3 <i>Kassenkredite</i>		
2.4 <i>Verbindlichkeiten aus kreditähnlichen Rechtsgeschäften</i>		
2. Voraussichtliche Gesamtschulden Sondervermögen mit Sonderrechnung	0	0

Gesamtschulden von Kernhaushalt und Sondervermögen mit Sonderrechnung

3.1 <i>Anleihen</i>		
3.2 <i>Verbindlichkeiten aus Krediten für Investitionen</i>		
3.3 <i>Kassenkredite</i>		
3.4 <i>Verbindlichkeiten aus kreditähnlichen Rechtsgeschäften</i>		
Zwischensumme 3.1 + 3.2 + 3.3. + 3.4	0	0
abzüglich Schulden zwischen Kernhaushalt und Sondervermögen mit Sonderrechnung		
3. Konsolidierte Gesamtschulden	2.264	3.300

Gemeinde Öhningen

Stand: 01.01.2021

Übersicht
über den voraussichtlichen Stand der Schulden
(ohne Kassenkredite) und Nachweis über den
Schuldendienst

2021

Gläubiger / Nr.	Aufnahme Jahr	Ursprüngl. Betrag € (DM)	Stand zu Beginn des HJ €	Schuldendienst					
				Laufzeit bis	Zinssatz %	Tilgungssatz %	im Haushaltsplan vorgesehen		
							ErgHH Zinsen €	FinHH Tilgung €	zusammen €
KfW Bank Nr. 14504838	2016	1.250.000	763.878	15.05.2026	0,15	11,11%	1.068	138.892	139.960
KfW Bank Nr. 10272640	2020	550.000	550.000	15.02.2030	0,01	8,33%	54	45.834	45.888
KfW Bank Nr. 10272642	2020	950.000	950.000	15.02.2030	0,01	8,33%	93	79.167	79.260
Kreditaufnahme	2021	1.300.000			0,6	5%	7.800	65.000	72.800
Kreditaufnahme	2022	300.000			0,6	10%	1.800	30.000	31.800
Kreditaufnahme	2023	350.000			0,6	10%	2.100	35.000	37.100
Summe		2.750.000	2.263.878				1.215	263.893	265.108

4.4.6. Übersicht Berechnung Finanzausgleich

Bürgermeisteramt Öhningen

Öhningen, den 11.01.21

Finanzausgleich 2021

Einwohnerzahl am:	30.06.20	3.720	
Stationierungsstreitkräfte/Flüchtlinge:	2		Haushaltserrlass
davon anrechenbar 75%		2	2021
erhöhte Einwohnerzahl:		<u>3.722</u>	

Flächenfaktor 7.570,99

				Plan 2021
a) (54.10-3141) Zuweisungen für Gemeindeverbindungsstraßen				
Straßenlängen (in m)	2.400	x	2.500,00 € / km	6.000,00 €
				6.000,00 €
b) (54.10-3141) Zuweisung nach § 27 Abs. 1 FAG				
Gemarkungsfläche (in ha)	2.818	x	8,40 € / ha	23.670,53 €
				24.000,00 €
c) (61.10-3021) Gemeindeanteil an der Einkommensteuer				
	6.509.000.000 €	x	0,0003477	2.263.179,30 €
				2.264.000,00 €
(61.10-3022) Gemeindeanteil an der Umsatzsteuer				
	1.194.000.000 €	x	0,0000749	89.430,60 €
				90.000,00 €
d) (61.10-31110005) Schlüsselzuweisungen vom Land				
Berechnung des Kopfbetrags durch Interpolieren:				
	3.000	EW=	1.406,00 €	
	10.000	EW=	1.546,60 €	
	7.000	EW=	140,60 €	
	722	EW=	14,50 €	
	3.722	EW=	1.420,60 €	
Bedarfsmesszahl A	3.722	x	1.420,60 €	= 5.287.473,20 €
	4.000	m²=	35,20 €	
	10.000	m²=	38,70 €	
	6.000	m²=	3,50 €	
	3.571	m²=	2,08 €	
	7.571	m²=	37,28 €	
Bedarfsmesszahl B	3.722	x	37,30 €	= 138.830,60 €
Bedarfsmesszahl Gesamt				5.426.303,80 €
ab Steuerkraftmesszahl				3.566.254,96 €
Schlüsselzahl				1.860.048,84 €
Zuweisungen:				
Sockelgarantie	60,00%	aus Bedarfsmesszahl		3.255.782,28 €
		ab Steuerkraftmesszahl		3.566.254,96 €
				-310.472,68 €
	70,00%	aus Schlüsselzahl	1.860.048,84 €	1.302.034,19 €
		keine Mehrzuweisung		0,00 €
				1.302.034,19 €
e) (61.10-31110004) Berechnung der Kommunalen Investitionspauschale (§ 4 FAG)				
Investitionspauschale je gewichteter Einwohner:			78,00 Euro	
Bemessungsgrundlage (Steuerkraftsumme § 38 FAG):			4.946.334 Euro	
durchschn. Steuerkraftsumme des Landes:			1.699,00 Euro	
Berechnung:				
	4.946.334	:	3.722	= 1.328,95
			1.699,00	= 100,00%
			1.328,95	= 78,22%
				115%
Einwohnergewichtung:				
	3.722	x	1,15	x 78,00 € je gew. Einw. = 333.863,40 €
				334.000,00 €
f) (61.10-3051) Familienleistungsausgleich				
	519.200.000 €	x	0,0003477	180.525,84 €
				181.000,00 €
g) (61.10-4371) Berechnung der Finanzausgleichsumlage				
Steuerkraft-				
messzahl	3.566.255 €	x 100		
Steuerkraftquote:			=	65,72 %
Bedarfs-				
messzahl	5.426.303,80 €		abgerundet:	65,00 %
Berechnung des FAG-Umlagesatzes				
Grundbetrag:			22,100%	
Steigerungssatz:				
Steuerkraftquote - 60% x 0,060%			0,300%	
FAG-Umlagesatz			22,400%	
FAG-Umlage				
	4.946.334 € x		22,400%	1.107.978,81 €
				1.108.000,00 €
h) (61.10-4372) Berechnung der Kreisumlage				
	4.946.334 €	x	32,00% voraussichtlicher Kreisumlage-Hebesatz	1.582.826,87 €
				1.583.000,00 €
i) (61.10-4341) Berechnung der Gewerbesteuerumlage				
	680.000 €	x	35,00 / 350,00	68.000,00 €
				68.000,00 €

4.4.7. Übersicht über die übernommenen Bürgschaften

Landeskreditbank Baden-Württemberg-Förderbank, 76113 Karlsruhe

Ausfallhaftung nach § 88 GemO und den Wohnraumförderbestimmungen des Landes Baden-Württemberg.

Kontonummer neu	Kontonummer bisher	Bewilligter Darlehensbetrag [EUR]	Restschuld zum 01.01.2021 [EUR]	Zins- und Tilgungsforderungen zum 01.01.2021 [EUR]	Bewilligungsjahr
0009100312409	0051102373	2.556,46	625,17		1977
0009100319267	0041113884	5.112,92	2.726,57		1977
0009100319279	0041113891	4.090,34	2.181,26		1977
0009100071748	1251333707	56.242,11	40.233,82		1996
0009100076427	1271526398	92.032,54	70.745,76		2001
0009100151982	1271578236	95.000,00	45.366,09		2003
0009100018696	1251167753	51.896,13	36.042,75		1992
0009100076621	1271389566	92.032,54	37.799,88		1998
0009100233700	0071050560	3.067,75	2.239,40		1998
0009100259976	0061051294	10.225,84	7.464,82		1998
0009100023376	1421012171	25.564,59	7.915,85		1983
0009100255744	0041134423	16.361,34	8.926,41		1978
0009100308283	0051114660	2.556,46	685,72		1978
0009100011052	1251366626	76.693,78	22.370,47		1998
0009100226827	0041277672	5.112,92	2.777,89		1990
0009100262311	0051309901	3.579,04	1.944,47		1990
0009100004457	0491269780	22.529,57	16.456,00		1993
0009100013395	1261163259	52.407,42	1.568,54		1994
0009100229290	0071046093	3.579,04	2.576,80		1998
0009100260706	0061046766	10.225,84	7.362,56		1998
0009100010090	0071087344	3.067,75	2.392,79		2001
		633.934,38	320.403,02		

Kontonummer neu	Kontonummer bisher	Bewilligter Darlehensbetrag [EUR]	Restschuld zum 01.01.2021 [EUR]	Zins- und Tilgungsforderungen zum 01.01.2021 [EUR]	Bewilligungsjahr
0009100233936	0061088281	12.782,30	9.970,26		2001
		646.716,68	330.373,28		

4.4.8. Kennzahlen zur Beurteilung der finanziellen Leistungsfähigkeit

Kennzahl 1	Einheit 2	Ergebnis VVJ (HJ -2) 3	Planung VJ (HJ -1) 4	Planung HJ 5	Planung HJ+1 6	Planung HJ+2 7	Planung HJ+3 8
ERTRAGSLAGE							
1 ordentliches Ergebnis							
absoluter Betrag	€		6.000	-576.000	25.000	460.000	433.000
Betrag je Einwohner	€/EW		1,64	-154,84	6,72	123,66	116,40
Aufwandsdeckungsgrad	%		100,05%	94,39%	100,24%	104,33%	104,02%
1.1 Steuerkraft - netto -							
absoluter Betrag	€		3.582.000	5.775.000	5.993.000	6.691.000	6.795.000
Betrag je Einwohner	€/EW		978	1.552	1.611	1.799	1.827
Anteil an ordentlichen Aufwendungen	%		28,51%	56,26%	57,09%	62,91%	63,09%
1.2 Betriebsergebnis - netto -							
absoluter Betrag	€		3.534.000	3.839.000	3.322.000	3.361.000	3.435.000
Betrag je Einwohner	€/EW		965	1.032	893	903	923
Anteil an ordentlichen Aufwendungen	%		28,12%	37,40%	31,65%	31,60%	31,89%
2. Sonderergebnis							
absoluter Betrag	€		0	0	0	0	0
3. Gesamtergebnis							
absoluter Betrag	€		6.000	-576.000	25.000	460.000	433.000
FINANZLAGE							
4. Zahlungsmittelüberschuss aus laufender Verwaltungstätigkeit							
absoluter Betrag	€		1.033.000	269.000	1.136.000	1.822.000	1.718.000
Betrag je Einwohner	€/EW		282,01	72,31	305,38	489,78	461,83
5. Mindestzahlungsmittelüberschuss							
absoluter Betrag	€		149.000	264.000	371.000	401.000	436.000
6. Nettoinvestitionsfinanzierungsmittel							
absoluter Betrag	€		884.000	5.000	765.000	1.421.000	1.282.000
Betrag je Einwohner	€/EW		241,33	1,34	205,65	381,99	344,62
7. Soll-Liquiditätsreserve (§ 22 Abs. 2 GemHVO)							
absoluter Betrag	€		163.000	165.000	168.000	174.000	176.000
8. voraussichtliche liquide Eigenmittel zum Jahresende							
absoluter Betrag	€		1.072.000	351.000	288.000	177.000	199.000
KAPITALLAGE							
9. Eigenkapital							
absoluter Betrag	€						
9.1 Basiskapital (§ 61 Nr. 6 GemHVO)							
absoluter Betrag	€						
9.2 Eigenkapitalquote							
Verhältnis Eigenkapital zu Bilanzsumme	%						
9.3 Fremdkapitalquote							
Verhältnis Fremdkapital zu Bilanzsumme	%						
10. Anlagendeckung							
Verhältnis langfr. Kapital zu langfr. Vermögen	%						
11. Verschuldung							
absoluter Betrag	€						
Betrag je Einwohner	€/EW						
11.1 Nettoneuverschuldung							
absoluter Betrag	€		-149.000	1.036.000	-71.000	-51.000	-436.000

Kennzahlen zur Ertragslage

1. Ordentliches Ergebnis

Das ordentliche Ergebnis liefert das Ergebnis der ordentlichen Geschäftstätigkeit. Es spiegelt wider, ob der Ressourcenverbrauch vollständig erwirtschaftet wurde. Zur Bewertung des ordentlichen Ergebnisses werden drei Kennzahlen ermittelt. Die absolute Zahl, die absolute Zahl je Einwohner und der Aufwandsdeckungsgrad, der zeigt, welcher Prozentsatz der ordentlichen Aufwendungen gedeckt werden konnte. Zur genaueren Untersuchung des ordentlichen Ergebnisses werden weitere Bedarfskennzahlen ausgewertet.

zusätzliche Bedarfskennzahlen:

1.1 Steuerkraft - netto -

Die Steuerkraft - netto - zeigt, in welcher Höhe steuerkraftabhängige, bereinigte Erträge zur Finanzierung der kommunalen Aufgaben zur Verfügung stehen. Die steuerkraftabhängigen Erträge werden um den Betrag der steuerkraftabhängigen Umlagen bereinigt. Für die Berechnung stehen drei Kennzahlen zur Verfügung. Neben der absoluten Zahl und der absoluten Zahl je Einwohner wird noch der Finanzierungsanteil an den ordentlichen Aufwendungen ermittelt.

1.2 Betriebsergebnis - netto -

Das Betriebsergebnis - netto - zeigt an, welcher Teil der Aufwendungen für die kommunale Aufgabenerfüllung nicht aus betrieblichen Erträgen gedeckt werden kann und somit aus dem steuerkraftabhängigen Ergebnis zu finanzieren ist. Es werden die absolute Zahl, die absolute Zahl je Einwohner und der Anteil des Betriebsergebnisses an den ordentlichen Aufwendungen ermittelt.

2. Sonderergebnis

Im Sonderergebnis werden vermögensverzehrende oder vermögensmehrende Vorgänge abgebildet, die außerhalb der gewöhnlichen Geschäfts- und Verwaltungstätigkeit anfallen. Ein positives Sonderergebnis steht zur Deckung von Fehlbeträgen zur Verfügung.

3. Gesamtergebnis

Das Gesamtergebnis ergibt sich aus der Addition des ordentlichen Ergebnisses und des Sonderergebnisses.

Kennzahlen zur Finanzlage

4. Zahlungsmittelüberschuss/-bedarf des Ergebnishaushalts/der Ergebnisrechnung

Der Zahlungsmittelüberschuss/-bedarf des Ergebnishaushalts/der Ergebnisrechnung zeigt die Höhe der durch die laufende Verwaltungstätigkeit erwirtschafteten finanziellen Mittel. Diese Mittel stehen der Kommune zur Finanzierung von Investitionen, zur Tilgung von Verbindlichkeiten oder zur Bildung einer Liquiditätsreserve zur Verfügung. Der Zahlungsmittelüberschuss/-bedarf des Ergebnishaushalts/der Ergebnisrechnung wird als absolute Zahl und als absolute Zahl je Einwohner dargestellt.

5. Mindestzahlungsmittelüberschuss

Der Mindestzahlungsmittelüberschuss ergibt sich aus der Summe der Tilgungsleistungen (Anleihen, Investitionskredite, Wertpapierschulden) ohne Umschuldungen und Sondertilgungen. Wird der Mindestzahlungsmittelüberschuss erreicht, gelingt es der Kommune, ihren jährlichen Schuldendienst zu leisten.

6. Nettoinvestitionsfinanzierungsmittel

Die Nettoinvestitionsfinanzierungsmittel sind die Mittel, die vom Zahlungsmittelüberschuss/-bedarf des Ergebnishaushalts/der Ergebnisrechnung nach Abzug des Mindestzahlungsmittelüberschusses zur Finanzierung von Investitionen verbleiben.

7. Soll-Liquiditätsreserve (§ 22 Abs. 2 GemHVO)

Zur Sicherstellung der Leistungsfähigkeit einer Kommune sollen zwei vom Hundert der Auszahlungen aus laufender Verwaltungstätigkeit von der Kommune als Liquiditätsreserve vorgehalten werden.

8. Voraussichtliche Liquidität zum Jahresende

Zur Vermeidung von Kassenkrediten und zur Sicherstellung der Zahlungsfähigkeit einer Kommune werden die liquiden Mittel zum Ende des Haushaltsjahres oder des Planungsjahres ermittelt. Es kann transparent gemacht werden, ob für folgende Jahre noch ein Liquiditätspolster vorhanden ist.

Kennzahlen zur Kapitallage

11. Verschuldung

Die Verschuldung stellt Rückzahlungsverpflichtungen (Verbindlichkeiten) aus Anleihen, Kreditaufnahmen und ihnen wirtschaftlich gleichkommenden Vorgängen sowie aus der Aufnahme von Kassenkrediten (§ 52 Abs. 4 Nr. 4.1 bis 4.3) gemäß § 61 Nr. 37 GemHVO dar. Sie wird als absolute Zahl sowie als absolute Zahl je Einwohner (Pro-Kopf-Verschuldung) dargestellt. Für die Verschuldung wird zusätzlich eine Bedarfskennzahl ausgewertet.

zusätzliche Bedarfskennzahlen:

11.1 Nettoneuverschuldung

Die Nettoneuverschuldung stellt den Saldo aus Kreditaufnahmen und Kredittilgungen eines laufenden Jahres dar. Aus ihr wird ersichtlich, ob sich die Verschuldung in einem Jahr erhöht oder verringert hat.

4.5. Übersicht über die Interne Verrechnung und die kalkulatorischen Kosten

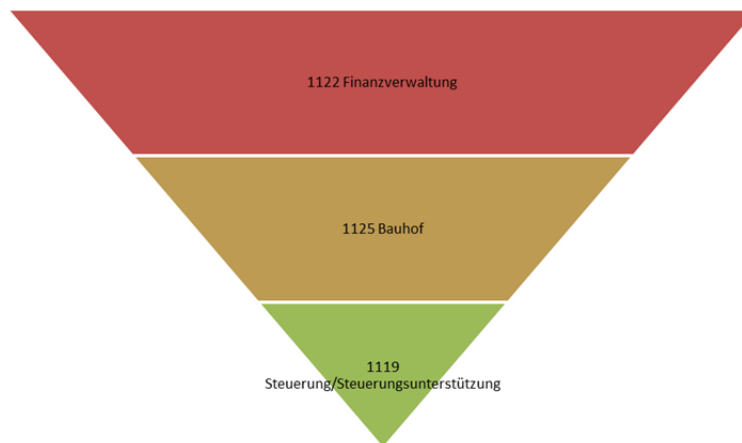
4.5.1. Interne Leistungsverrechnung

Interne Leistungsverrechnung

Erstmals für das Jahr 1994 hat die Gemeinde auf Grund von Stundennachweisen die Kosten der gesamten inneren Verwaltung einschließlich des gesamten Sachaufwandes ermittelt und den Verwaltungszweigen, Betrieben und Einrichtungen verrechnet.

Auch im neuen kommunalen Haushaltsrecht werden die internen Leistungen entsprechend verrechnet.

Eine Verrechnung innerhalb der Service- und Steuerungsprodukte erfolgt nicht. Die Gesamtkosten werden absteigend auf das nächste Produkt verrechnet.



Die Kosten der Finanzverwaltung 11.22.00.00 werden wie alle weiteren Serviceprodukte mit einem Verrechnungsstundensatz zu 100 Prozent entsprechend der geleisteten Arbeitszeiten (Stundennachweis) den einzelnen Produkten und damit auch den Betrieben belastet.

Der gemeindeeigene Bauhof 11.25.00.00 wird in gleicher Art und Weise weiterberechnet.

Im Produkt 11.19.00.00 Steuerung und Steuerungsunterstützung (Overhead) werden alle Leistungen gefasst, welche zur Steuerung der Gesamtverwaltung notwendig sind. Hierzu zählt der Gemeinderat als Hauptorgan der Gemeinde, der Bürgermeister als Leiter der Verwaltung und die Hauptverwaltung der Gemeinde. Die entstehenden Gesamtkosten werden anteilig im Volumen von 90 % entsprechend der Stundenaufschriebe der Mitarbeiter auf die einzelnen Produkte verteilt. Im Planjahr 2021 wurden die Arbeitszeiten aus der Jahresrechnung 2019 den Produkten zugerechnet und auf deren Grundlage verteilt. Das verbleibende Volumen von 10 % wurde entsprechend dem Anteil an ordentlichen Aufwendungen am ordentlichen Ergebnis dem jeweiligen Produkt zugerechnet.

Die Kosten der Steuerungs- und Steuerungsunterstützung wurden hierbei vollumfänglich umgelegt und ein veranschlagter Nettoressourcenbedarf von 0 € erreicht.

Für die Jahre der Finanzplanung wurden die Kosten mit einer Steigerung von 2 % fortgeschrieben.

Hierdurch ergibt sich ein positives Ergebnis für das Produkt 11.19.00.00.

Kalkulatorische Kosten

Die Abschreibungen der Kommune wurden nach doppischen Grundsätzen ermittelt. Der Aufbau der Anlagenbuchhaltung ist noch nicht abgeschlossen. Die pauschale Bewertung des Straßenaufbaus nach Zustand belastete den Haushalt mit seinen Abschreibungen weiterhin. Im Gegenzug konnten Sonderposten in Höhe von 90 Prozent der Abschreibungen gebildet werden, soweit für die jeweiligen Straßen Erschließungsbeiträge erhoben wurden.

Bezüglich der größeren abgeschlossenen Investitionen wurden die Abschreibungen und die Auflösungen der Zuschüsse entsprechend angepasst.

Die kalkulatorischen Zinsen sind entsprechend der Beschlussfassung des Gemeinderats seit dem 01.01.2019 mit 2 % angesetzt. Von der Möglichkeit der Ausweisung von kalkulatorischen Kosten im Haushaltsplan wird derzeit abgesehen. Die kalkulatorische Verzinsung wird jedoch weiterhin bei den gebührenrechtlichen Produkten berücksichtigt.

Durch o. g. Veränderung wird bis zur Einführung einer umfassenden Kosten- und Leistungsrechnung die Vollkostenrechnung nur in den steuerpflichtigen Betrieben gewerblicher Art umgesetzt. Die Implementierung einer KLR ist im Haushaltsjahr 2019 erfolgt und wird entsprechen den Erfahrungen fortgeführt.

4.5.2. Verrechnung Finanzverwaltung, Kasse

4 Finanzverwaltung, Kasse		Plan
11220000		2021
Ertäge		
30*	Steuern und ähnliche Abgaben	-
31*	Zuwendungen und allgemeine Umlagen	-
32*	Sonstige Transfererträge	-
33*	Öffentlich-rechtliche Leistungsentgelte	-
34*	Privatrechtliche Leistungsentgelte	-
35*	Sonstige ordentliche Erträge	2.000,00
36*	Finanzerträge	-
37*	Aktivierete Eigenleistungen	-
38*	Erträge aus Internen Leistungsbeziehungen	297.000,00
	Summe	299.000,00
Aufwendungen		
40*	Personalaufwendungen	-
41*	Versorgungsaufwendungen	-
42*	Aufwendungen für Sach- und Dienstleistungen	-
43*	Transferaufwendungen	298.000,00
44*	Sonstige ordentliche Aufwendungen	1.000,00
45*	Zinsen und sonstige Finanzaufwendungen	-
47*	Bilanzielle Abschreibungen	-
48*	Aufwendungen aus internen Leistungsbeziehungen	-
	Summe	299.000,00
Produktivzeit		
		3.103,66
Personalaufwand Gesamt		
		0,00
+	Sonstige Sach- und Gemeinkosten	297.000,00
+	kalkulatorischer Risikozuschlag	0,00%
		0,00
=	Basis Stundensatzberechnung	297.000,00
=	Stundenverrechnungssatz	EUR 95,69

Produktsachkonto	Planjahr	+1 Jahr	+2 Jahr	+3 Jahr
11220000.38110000	297.000 €	300.000 €	303.000 €	306.000 €
.				
11141000.48110000	0 €	0 €	0 €	0 €
11190000.48110000	0 €	0 €	0 €	0 €
11220000.48110000	0 €	0 €	0 €	0 €
11250000.48110000	21.000 €	21.000 €	21.000 €	21.000 €
11390000.48110000	12.000 €	12.000 €	12.000 €	12.000 €
12100000.48110000	0 €	0 €	0 €	0 €
12200000.48110000	3.000 €	3.000 €	3.000 €	3.000 €
12210000.48110000	7.000 €	7.000 €	7.000 €	7.000 €
12220000.48110000	5.000 €	5.000 €	5.000 €	5.000 €
12230000.48110000	4.000 €	4.000 €	4.000 €	4.000 €
12240000.48110000	2.000 €	2.000 €	2.000 €	2.000 €
12600000.48110000	7.000 €	7.000 €	7.000 €	7.000 €
21100100.48110000	5.000 €	5.000 €	5.000 €	5.000 €
21100300.48110000	0 €	0 €	0 €	0 €
21500000.48110000	7.000 €	7.000 €	7.000 €	7.000 €
21500300.48110000	0 €	0 €	0 €	0 €
25200000.48110000	0 €	0 €	0 €	0 €
26200000.48110000	1.000 €	1.000 €	1.000 €	1.000 €
26300000.48110000	15.000 €	15.000 €	15.000 €	15.000 €
28100000.48110000	1.000 €	1.000 €	1.000 €	1.000 €
29100000.48110000	0 €	0 €	0 €	0 €
31400100.48110000	1.000 €	1.000 €	1.000 €	1.000 €
31400500.48110000	1.000 €	1.000 €	1.000 €	1.000 €
31400700.48110000	4.000 €	4.000 €	4.000 €	4.000 €
31600000.48110000	0 €	0 €	0 €	0 €
31800000.48110000	1.000 €	1.000 €	1.000 €	1.000 €
31801000.48110000	0 €	0 €	0 €	0 €
36500101.48110000	15.000 €	15.000 €	15.000 €	15.000 €
36500300.48110000	10.000 €	10.000 €	10.000 €	10.000 €
41400000.48110000	0 €	0 €	0 €	0 €
42100000.48110000	1.000 €	1.000 €	1.000 €	1.000 €
42400000.48110000	4.000 €	4.000 €	4.000 €	4.000 €
42410000.48110000	1.000 €	1.000 €	1.000 €	1.000 €
42410100.48110000	2.000 €	2.000 €	2.000 €	2.000 €
42410200.48110000	1.000 €	1.000 €	1.000 €	1.000 €
42410300.48110000	8.000 €	8.000 €	8.000 €	8.000 €
51190000.48110000	1.000 €	1.000 €	1.000 €	1.000 €
52100000.48110000	0 €	0 €	0 €	0 €
52300000.48110000	3.000 €	3.000 €	3.000 €	3.000 €
53100000.48110000	3.000 €	3.000 €	3.000 €	3.000 €
53200000.48110000	1.000 €	1.000 €	1.000 €	1.000 €
53300000.48110000	34.000 €	35.000 €	36.000 €	37.000 €
53400000.48110000	5.000 €	5.000 €	5.000 €	5.000 €
53600000.48110000	3.000 €	3.000 €	3.000 €	3.000 €
53700000.48110000	31.000 €	32.000 €	33.000 €	34.000 €
53800000.48110000	35.000 €	36.000 €	37.000 €	38.000 €
54100000.48110000	9.000 €	9.000 €	9.000 €	9.000 €
54500000.48110000	0 €	0 €	0 €	0 €
54600000.48110000	0 €	0 €	0 €	0 €
54700000.48110000	0 €	0 €	0 €	0 €
55100000.48110000	0 €	0 €	0 €	0 €
55100001.48110000	1.000 €	1.000 €	1.000 €	1.000 €
55200000.48110000	1.000 €	1.000 €	1.000 €	1.000 €
55300000.48110000	7.000 €	7.000 €	7.000 €	7.000 €
55400000.48110000	0 €	0 €	0 €	0 €
55500000.48110000	3.000 €	3.000 €	3.000 €	3.000 €
55510000.48110000	1.000 €	1.000 €	1.000 €	1.000 €
57100000.48110000	0 €	0 €	0 €	0 €
57300000.48110000	1.000 €	1.000 €	1.000 €	1.000 €
57300800.48110000	9.000 €	9.000 €	9.000 €	9.000 €
57500000.48110000	10.000 €	10.000 €	10.000 €	10.000 €
	297.000 €	300.000 €	303.000 €	306.000 €

4.5.3. Verrechnung zentrale technische Dienste

4 Zentrale technische Dienste Öhningen		Plan
11250000		2021
Erträge		
30*	Steuern und ähnliche Abgaben	-
31*	Zuwendungen und allgemeine Umlagen	-
32*	Sonstige Transfererträge	-
33*	Öffentlich-rechtliche Leistungsentgelte	-
34*	Privatrechtliche Leistungsentgelte	-
35*	Sonstige ordentliche Erträge	4.000,00
36*	Finanzerträge	-
37*	Aktivierete Eigenleistungen	-
38*	Erträge aus Internen Leistungsbeziehungen	598.000,00
	Summe	602.000,00
Aufwendungen		
40*	Personalaufwendungen	441.000,00
41*	Versorgungsaufwendungen	-
42*	Aufwendungen für Sach- und Dienstleistungen	87.000,00
43*	Transferaufwendungen	-
44*	Sonstige ordentliche Aufwendungen	3.000,00
45*	Zinsen und sonstige Finanzaufwendungen	-
47*	Bilanzielle Abschreibungen	50.000,00
48*	Aufwendungen aus internen Leistungsbeziehungen	21.000,00
	Summe	602.000,00
=	Produktivzeit	10.888,85
	Personalaufwand Gesamt	441.000,00
+	Sonstige Sach- und Gemeinkosten	157.000,00
+	kalkulatorischer Risikozuschlag	0,00%
		0,00
=	Basis Stundensatzberechnung	598.000,00
=	Stundenverrechnungssatz	EUR 54,92

Produktsachkonto	Planjahr	+1 Jahr	+2 Jahr	+3 Jahr
11250000.38120000	598.000 €	609.000 €	620.000 €	631.000 €
.				
11141000.48120000	0 €	0 €	0 €	0 €
11190000.48120000	12.000 €	12.000 €	12.000 €	12.000 €
11220000.48120000	0 €	0 €	0 €	0 €
11250000.48120000	0 €	0 €	0 €	0 €
11390000.48120000	6.000 €	6.000 €	6.000 €	6.000 €
12100000.48120000	1.000 €	1.000 €	1.000 €	1.000 €
12200000.48120000	0 €	0 €	0 €	0 €
12210000.48120000	0 €	0 €	0 €	0 €
12230000.48120000	0 €	0 €	0 €	0 €
12240000.48120000	0 €	0 €	0 €	0 €
12600000.48120000	16.000 €	16.000 €	16.000 €	16.000 €
21100100.48120000	6.000 €	6.000 €	6.000 €	6.000 €
25200000.48120000	1.000 €	1.000 €	1.000 €	1.000 €
26200000.48120000	1.000 €	1.000 €	1.000 €	1.000 €
28100000.48120000	15.000 €	15.000 €	15.000 €	15.000 €
29100000.48120000	0 €	0 €	0 €	0 €
31400100.48120000	0 €	0 €	0 €	0 €
31400500.48120000	0 €	0 €	0 €	0 €
31400700.48120000	1.000 €	1.000 €	1.000 €	1.000 €
31800000.48120000	0 €	0 €	0 €	0 €
36500101.48120000	9.000 €	9.000 €	9.000 €	9.000 €
36500300.48120000	3.000 €	3.000 €	3.000 €	3.000 €
41400000.48120000	0 €	0 €	0 €	0 €
42100000.48120000	3.000 €	3.000 €	3.000 €	3.000 €
42400000.48120000	40.000 €	41.000 €	42.000 €	43.000 €
42410000.48120000	0 €	0 €	0 €	0 €
42410100.48120000	4.000 €	4.000 €	4.000 €	4.000 €
42410200.48120000	0 €	0 €	0 €	0 €
42410300.48120000	9.000 €	9.000 €	9.000 €	9.000 €
51190000.48120000	0 €	0 €	0 €	0 €
52100000.48120000	0 €	0 €	0 €	0 €
53100000.48120000	0 €	0 €	0 €	0 €
53200000.48120000	0 €	0 €	0 €	0 €
53300000.48120000	44.000 €	45.000 €	46.000 €	47.000 €
53400000.48120000	0 €	0 €	0 €	0 €
53700000.48120000	32.000 €	33.000 €	34.000 €	35.000 €
53800000.48120000	6.000 €	6.000 €	6.000 €	6.000 €
54100000.48120000	29.000 €	30.000 €	31.000 €	32.000 €
54500000.48120000	33.000 €	34.000 €	35.000 €	36.000 €
54700000.48120000	3.000 €	3.000 €	3.000 €	3.000 €
55100000.48120000	192.000 €	196.000 €	200.000 €	204.000 €
55100001.48120000	15.000 €	15.000 €	15.000 €	15.000 €
55200000.48120000	40.000 €	41.000 €	42.000 €	43.000 €
55300000.48120000	51.000 €	52.000 €	53.000 €	54.000 €
55400000.48120000	4.000 €	4.000 €	4.000 €	4.000 €
55500000.48120000	0 €	0 €	0 €	0 €
55510000.48120000	20.000 €	20.000 €	20.000 €	20.000 €
57100000.48120000	0 €	0 €	0 €	0 €
57300000.48120000	0 €	0 €	0 €	0 €
57300800.48120000	2.000 €	2.000 €	2.000 €	2.000 €
57500000.48120000	0 €	0 €	0 €	0 €
.	598.000 €	609.000 €	620.000 €	631.000 €

4.5.4. Verrechnung Steuerung und Steuerungsunterstützung

4 Steuerung und Steuerungsunterstützung		Plan
11190000		2021
Erträge		
30*	Steuern und ähnliche Abgaben	-
31*	Zuwendungen und allgemeine Umlagen	19.000,00
32*	Sonstige Transfererträge	-
33*	Öffentlich-rechtliche Leistungsentgelte	8.000,00
34*	Privatrechtliche Leistungsentgelte	1.000,00
35*	Sonstige ordentliche Erträge	1.000,00
36*	Finanzerträge	-
37*	Aktivierete Eigenleistungen	-
38*	Erträge aus Internen Leistungsbeziehungen	1.065.000,00
	Summe	1.094.000,00
Ausgaben		
40*	Personalaufwendungen	792.000,00
41*	Versorgungsaufwendungen	-
42*	Aufwendungen für Sach- und Dienstleistungen	111.000,00
43*	Transferaufwendungen	1.000,00
44*	Sonstige ordentliche Aufwendungen	98.000,00
45*	Zinsen und sonstige Finanzaufwendungen	-
47*	Bilanzielle Abschreibungen	80.000,00
48*	Aufwendungen aus internen Leistungsbeziehungen	12.000,00
	Summe	1.094.000,00

als Steuerung für Planung mit ILV-Belastung von DL/Steuerungsunterstützung Plan Vj. (technisch bedingt)

=	Produktivzeit		10.618,20
	Personalaufwand Gesamt		783.000,00
+	Sonstige Sach- und Gemeinkosten		282.000,00
+	kalkulatorischer Risikozuschlag	0,00%	0,00
=	Basis Stundensatzberechnung		1.065.000,00
=	Stundenverrechnungssatz	EUR	100,30

Produktsachkonto	Planjahr	+1 Jahr	+2 Jahr	+3 Jahr
11190000.38110000	1.065.000 €	1.080.000 €	1.095.000 €	1.111.000 €
.				
11141000.48110000	14.000 €	14.000 €	14.000 €	14.000 €
11190000.48110000	0 €	0 €	0 €	0 €
11220000.48110000	0 €	0 €	0 €	0 €
11250000.48110000	0 €	0 €	0 €	0 €
11390000.48110000	98.000 €	100.000 €	102.000 €	104.000 €
12100000.48110000	61.000 €	62.000 €	63.000 €	64.000 €
12200000.48110000	20.000 €	20.000 €	20.000 €	20.000 €
12210000.48110000	9.000 €	9.000 €	9.000 €	9.000 €
12220000.48110000	195.000 €	199.000 €	203.000 €	207.000 €
12230000.48110000	73.000 €	74.000 €	75.000 €	77.000 €
12240000.48110000	11.000 €	11.000 €	11.000 €	11.000 €
12600000.48110000	14.000 €	14.000 €	14.000 €	14.000 €
21100100.48110000	10.000 €	10.000 €	10.000 €	10.000 €
	0 €			
21500000.48110000	2.000 €	2.000 €	2.000 €	2.000 €
21500300.48110000	0 €	0 €	0 €	0 €
25200000.48110000	2.000 €	2.000 €	2.000 €	2.000 €
26200000.48110000	4.000 €	4.000 €	4.000 €	4.000 €
26300000.48110000	3.000 €	3.000 €	3.000 €	3.000 €
28100000.48110000	6.000 €	6.000 €	6.000 €	6.000 €
29100000.48110000	1.000 €	1.000 €	1.000 €	1.000 €
31400100.48110000	4.000 €	4.000 €	4.000 €	4.000 €
31400500.48110000	2.000 €	2.000 €	2.000 €	2.000 €
31400700.48110000	19.000 €	19.000 €	19.000 €	19.000 €
31600000.48110000	1.000 €	1.000 €	1.000 €	1.000 €
31800000.48110000	14.000 €	14.000 €	14.000 €	14.000 €
31801000.48110000	2.000 €	2.000 €	2.000 €	2.000 €
36500101.48110000	27.000 €	28.000 €	29.000 €	30.000 €
36500300.48110000	1.000 €	1.000 €	1.000 €	1.000 €
41400000.48110000	2.000 €	2.000 €	2.000 €	2.000 €
42100000.48110000	3.000 €	3.000 €	3.000 €	3.000 €
42400000.48110000	23.000 €	23.000 €	23.000 €	23.000 €
42410000.48110000	4.000 €	4.000 €	4.000 €	4.000 €
42410100.48110000	9.000 €	9.000 €	9.000 €	9.000 €
42410200.48110000	6.000 €	6.000 €	6.000 €	6.000 €
42410300.48110000	12.000 €	12.000 €	12.000 €	12.000 €
51190000.48110000	20.000 €	20.000 €	20.000 €	20.000 €
52100000.48110000	72.000 €	73.000 €	74.000 €	75.000 €
52300000.48110000	6.000 €	6.000 €	6.000 €	6.000 €
53100000.48110000	3.000 €	3.000 €	3.000 €	3.000 €
53200000.48110000	4.000 €	4.000 €	4.000 €	4.000 €
53300000.48110000	20.000 €	20.000 €	20.000 €	20.000 €
53400000.48110000	25.000 €	26.000 €	27.000 €	28.000 €
53600000.48110000	15.000 €	15.000 €	15.000 €	15.000 €
53700000.48110000	25.000 €	26.000 €	27.000 €	28.000 €
53800000.48110000	37.000 €	38.000 €	39.000 €	40.000 €
54100000.48110000	34.000 €	35.000 €	36.000 €	37.000 €
54500000.48110000	3.000 €	3.000 €	3.000 €	3.000 €
	0 €			
54700000.48110000	4.000 €	4.000 €	4.000 €	4.000 €
55100000.48110000	11.000 €	11.000 €	11.000 €	11.000 €
55100001.48110000	10.000 €	10.000 €	10.000 €	10.000 €
55200000.48110000	9.000 €	9.000 €	9.000 €	9.000 €
55300000.48110000	17.000 €	17.000 €	17.000 €	17.000 €
55400000.48110000	11.000 €	11.000 €	11.000 €	11.000 €
55500000.48110000	8.000 €	8.000 €	8.000 €	8.000 €
55510000.48110000	7.000 €	7.000 €	7.000 €	7.000 €
57100000.48110000	3.000 €	3.000 €	3.000 €	3.000 €
57300000.48110000	10.000 €	10.000 €	10.000 €	10.000 €
57300800.48110000	22.000 €	22.000 €	22.000 €	22.000 €
57500000.48110000	37.000 €	38.000 €	39.000 €	40.000 €
.	1.065.000 €	1.080.000 €	1.095.000 €	1.111.000 €

Zusammenfassung ILV 3811/4811

GKZ	PLANJAHR	PRODUKT	FBKONTONR	2021	2022	2023	2024
4	2021	11190000	38110000	1.065.000	1.080.000	1.095.000	1.111.000
4	2021	11220000	38110000	297.000	300.000	303.000	306.000
4	2021	11141000	48110000	14.000	14.000	14.000	14.000
4	2021	11190000	48110000	0	0	0	0
4	2021	11220000	48110000	0	0	0	0
4	2021	11250000	48110000	21.000	21.000	21.000	21.000
4	2021	11390000	48110000	110.000	112.000	114.000	116.000
4	2021	12100000	48110000	61.000	62.000	63.000	64.000
4	2021	12200000	48110000	23.000	23.000	23.000	23.000
4	2021	12210000	48110000	16.000	16.000	16.000	16.000
4	2021	12220000	48110000	200.000	204.000	208.000	212.000
4	2021	12230000	48110000	77.000	78.000	79.000	81.000
4	2021	12240000	48110000	13.000	13.000	13.000	13.000
4	2021	12600000	48110000	21.000	21.000	21.000	21.000
4	2021	21100100	48110000	15.000	15.000	15.000	15.000
4	2021	21500000	48110000	9.000	9.000	9.000	9.000
4	2021	21500300	48110000	0	0	0	0
4	2021	25200000	48110000	2.000	2.000	2.000	2.000
4	2021	26200000	48110000	5.000	5.000	5.000	5.000
4	2021	26300000	48110000	18.000	18.000	18.000	18.000
4	2021	28100000	48110000	7.000	7.000	7.000	7.000
4	2021	29100000	48110000	1.000	1.000	1.000	1.000
4	2021	31400100	48110000	5.000	5.000	5.000	5.000
4	2021	31400500	48110000	3.000	3.000	3.000	3.000
4	2021	31400700	48110000	23.000	23.000	23.000	23.000
4	2021	31600000	48110000	1.000	1.000	1.000	1.000
4	2021	31800000	48110000	15.000	15.000	15.000	15.000
4	2021	31801000	48110000	2.000	2.000	2.000	2.000
4	2021	36500101	48110000	42.000	43.000	44.000	45.000
4	2021	36500300	48110000	11.000	11.000	11.000	11.000
4	2021	41400000	48110000	2.000	2.000	2.000	2.000
4	2021	42100000	48110000	4.000	4.000	4.000	4.000
4	2021	42400000	48110000	27.000	27.000	27.000	27.000
4	2021	42410000	48110000	5.000	5.000	5.000	5.000
4	2021	42410100	48110000	11.000	11.000	11.000	11.000
4	2021	42410200	48110000	7.000	7.000	7.000	7.000
4	2021	42410300	48110000	20.000	20.000	20.000	20.000
4	2021	51190000	48110000	21.000	21.000	21.000	21.000
4	2021	52100000	48110000	72.000	73.000	74.000	75.000
4	2021	52300000	48110000	9.000	9.000	9.000	9.000
4	2021	53100000	48110000	6.000	6.000	6.000	6.000
4	2021	53200000	48110000	5.000	5.000	5.000	5.000
4	2021	53300000	48110000	54.000	55.000	56.000	57.000
4	2021	53400000	48110000	30.000	31.000	32.000	33.000
4	2021	53600000	48110000	18.000	18.000	18.000	18.000
4	2021	53700000	48110000	56.000	58.000	60.000	62.000
4	2021	53800000	48110000	72.000	74.000	76.000	78.000
4	2021	54100000	48110000	43.000	44.000	45.000	46.000
4	2021	54500000	48110000	3.000	3.000	3.000	3.000
4	2021	54700000	48110000	4.000	4.000	4.000	4.000
4	2021	55100000	48110000	11.000	11.000	11.000	11.000
4	2021	55100001	48110000	11.000	11.000	11.000	11.000
4	2021	55200000	48110000	10.000	10.000	10.000	10.000
4	2021	55300000	48110000	24.000	24.000	24.000	24.000
4	2021	55400000	48110000	11.000	11.000	11.000	11.000
4	2021	55500000	48110000	11.000	11.000	11.000	11.000
4	2021	55510000	48110000	8.000	8.000	8.000	8.000
4	2021	57100000	48110000	3.000	3.000	3.000	3.000
4	2021	57300000	48110000	11.000	11.000	11.000	11.000
4	2021	57300800	48110000	31.000	31.000	31.000	31.000
4	2021	57500000	48110000	47.000	48.000	49.000	50.000
				1.362.000	1.380.000	1.398.000	1.417.000

4.6. Übersicht über allgemeine örtliche Rechtsvorschriften

OZ	Rechtsform	Verwaltungszweig	Erlaß am:	In Kraft seit:	geändert am:	Abgabensätze
1.	Satzung	Hauptsatzung	27.07.2009	01.09.2009		
2.	Geschäftsord.	Gemeinderat	06.12.2016	01.01.2017		
3.	Satzung	öffentl. Bekanntm.	21.04.2020	01.05.2020		
4.	Satzung	Ortsvorsteher	22.01.1990	01.01.1990	01.03.2009 01.03.2010	
5.	Richtlinie	Ehrung verdienter Persönlichkeiten	11.12.2000	01.01.2001		
6.	Satzung	Gebühren des Gutachterausschusses	03.12.2019	01.01.2020		Kooperation Radolfzell "Bodensee West"
7.	Satzung	Entsch.für ehrenamtliche Tätigkeit	06.12.2016	01.01.2017		Grundbetrag je Monat 20,00 € Sitzungsgeld bis / ab 1,5 Std. 20 € / 35 €
8.	Satzung	Verwaltungsgebühren	21.07.2008	01.09.2008	10.11.2008	
9.	Satzung	Archivordnung	09.05.1994	21.05.1994		
10.	Verordnung	Polizeiverordnung	24.07.2000	28.07.2000	15.10.2007	
11.	Satzung	Feuerwehrentschädig.	17.05.2019	18.05.2019		
12.	Satzung	Feuerwehrsatzung	17.05.2019	18.05.2019		
13.	Rechtsverordn.	Sperrzeiten	03.11.1997	01.12.1997		
14.	Entgeltordnung	Verlässliche GS	23.07.2019	01.09.2019		1. Kind 1 - 5 Tage 10 € - 50 € 2. Kind 1 - 5 Tage 5 € - 25 € Nachmittagsbetreuung je Kind 1 - 4 Tage pro Woche 20 € - 80 € Mittagstisch Schulkind 3,50 €
15.	Entgeltordnung	Kindergarten	27.06.2017	01.09.2017	01.01.2020	Kind aus Fam. mit 1 - 3 Kindern unter 18 J. VÖ 7 Std. 119 € / 92 € / 61 € Betreuung je 1 NM 36 € / 26 € / 19 € VÖ 7 Std. + 1 NM 155 € / 118 € / 80 € VÖ 7 Std. + 2 NM 191 € / 144 € / 99 € VÖ 7 Std. + 3 NM 227 € / 170 € / 118 € GT 263 € / 196 € / 137 € U 3 7 Std. 352 € / 261 € / 177 € Mittagessen im Kiga 3,00 €
16.	Satzung	Flüchtlinge und Obdachlose	21.07.2015	22.07.2015		
17.	Satzung	Erschließungsbeiträge	26.04.2010	01.05.2010		95 v. H.
18.	Entgeltordnung	Hallen, gemeinde-eigene Räume	17.12.2013	01.01.2014		Hallen 15 € - 179 € Bürgersäle 10 € - 400 €

OZ	Rechtsform	Verwaltungszweig	Erlaß am:	In Kraft seit:	geändert am:	Abgabensätze
19.	Entgeltordnung	Bade- und Zeltplatz-entgelte	19.07.2016	21.07.2016 17.06.2017 01.01.2021	30.05.2017 15.12.2020	<u>Badeentgelte:</u> Tages / Zehnerkarten Erwachsene 3,00 € 24,00 € Kinder 1,50 € 9,00 € Familienkarten Einheimische 15,00 € Kurtaxepflichtige mit Gästekarte 2 €/ 12 € <u>Zeltplatzentgelte:</u> Erwachsene ab 16 J. 7,00 € Kinder ab 6 J. 3,50 € Zelte 6,00 € - 10,00 € Wohnwägen 12 € - 14 €
20.	Entgeltordnung	Miet- und Hafenordnung	16.12.2014	01.01.2015 01.01.2019	13.11.2018	Einheimischer 13 € - 14 €/ qm Auswärtige 18 € - 272 €/ qm
21.	Satzung	Abwasserbeseitigung	30.06.2015	01.01.2015 01.01.2016 01.01.2019 01.01.2020 01.01.2021	27.11.2018 03.12.2019 15.12.2020	Kanalbeitrag je qm Nutzungsfläche: 2,63 € Klärbeitrag je qm Nutzungsfläche: 1,35 € Schmutzwasser je cbm: 1,45 € sonstige Einleitungen je cbm: 1,45 € Niederschlagswasser je cbm: 0,39 € Grundgebühr je Wohnung: 45,96/65,67/197,13 Zählergebühr mtl. 1,03 €
22.	Satzung	Streupflicht	06.11.1989	01.01.1990		
23.	Satzung	Abfallgebühren	30.06.2015	01.01.2016 01.01.2019 01.01.2020 01.01.2021	27.11.2018 03.12.2019 15.12.2020	1 WE / GewerbeG 118,40 € 2 WE / 3 WE 174,76 € / 231,16 € 4 WE / 5 WE 306,12 € 6 WE / 7 WE 418,84 € ab 8 WE 541,16 € Bio (60/120/240l) 90,96/130,04/208,28 Rest (60/120/240/1,1) 37,80/56,76/94,64/412 Verwaltungsgebühr Tausch 35,00 € Restmüllsack 3,50 €
24.	Satzung	Friedhofsgebühren	24.10.2017	01.01.2018		Sargträger 100 €/ pro Träger Grab herstellen 200 € - 900 € Grabplatzgebühren f. 25 J. 200 € - 14.000 € Grabeinfassungen 140 € - 950 € Leichenhalle 30 €/ Tag Urnengräber Reihen/Wahlgrab 500 €/ 1.000 € Rasengrab zusätzliche Rasenpflege 650 €/ 1.350 €
25.	Satzung	Kurtaxe	24.11.2008	01.01.2009 01.01.2018 01.01.2021	24.10.2017 15.12.2020	Hauptsaison 1,70 € Nebensaison 1,20 € Ferienwohnungen 90 €/ 121 € Dauercamper 90,00 €
26.	Satzung	Wasserversorgung	30.06.2015	01.01.2015 01.01.2016 01.01.2018 01.01.2019 01.01.2020 01.01.2021	24.10.2017 27.11.2018 03.12.2019 18.12.2020	Wassergebühr je cbm: 2,48 € Grundgebühr je Whg. 27,99€/40,02€/120,06€
27.	Satzung	Hundesteuer	25.11.1996	01.01.1997 01.01.2002 01.01.2015 01.01.2019	15.10.2001 16.12.2014 27.11.2018	1. Hund / weitere 108 €/ 216 € Zwingersteuer 324 € Kampfhund 528 €
28.	Satzung	Zweitwohnungssteuer	30.09.2014	01.01.2015 01.01.2017 01.01.2020	04.10.2016 17.12.2019	17 v.H. der Bemessungsgrundlage ab 2021
29.	Satzung	Wochenmarktgebühr	24.04.2012	01.05.2012		Mindestgebühr 2,00 € pro Quadratmeter 0,40 €

4.7. Betriebsplan Gemeindewald

liegt derzeit noch nicht vor

4.8. Glossar

Abschreibung	Abschreibungen erfassen den Werteverzehr für materielle und immaterielle Gegenstände des Vermögens. Mit ihrer Hilfe werden die für diese Güter anfallenden Anschaffungs- bzw. Herstellungskosten erfolgswirksam auf mehrere Rechnungsperioden (Haushaltsjahre) aufgeteilt. Die Aufteilung erfolgt nach unterschiedlichen Abschreibungsmethoden, es gibt planmäßige und außerplanmäßige Abschreibungen. Letztere kommen nur in Ausnahmefällen in Betracht (Unfall-, Feuerschaden usw.). Vgl. auch Wertberichtigung. Die planmäßige Abschreibung erfolgt grundsätzlich in gleichen Jahresraten über die Dauer der Nutzung.
Abschreibungszeitraum	Die Nutzungsdauer bzw. die wirtschaftliche Lebensdauer eines Vermögensgegenstandes muss aufgrund bestimmter Annahmen im Vorhinein geschätzt werden. Eine nachträgliche Änderung der Nutzungsdauer kann nur unter bestimmten Voraussetzungen erfolgen (Unfall-, Feuerschaden usw.).
Aktiva	Der Begriff Aktiva bezeichnet die Gesamtheit des Vermögens, Rechnungsabgrenzungs- und Korrekturposten. Aktiva werden bei der in Kontoform aufgestellten Bilanz auf der linken Bilanzseite aufgeführt. Diese Seite gibt Auskunft über die Mittelverwendung. Gegensatz: Passiva
Aktivierung	Aktivierung bezeichnet das buchhalterische Verfahren zur Erfassung von Vermögensgegenständen als Aktiva.
Aktivierungspflicht	In der Bilanz sind grundsätzlich alle Vermögensgegenstände im wirtschaftlichen Eigentum des Landkreises, aber auch Rechnungsabgrenzungsposten am Bilanzstichtag auf der Aktivseite der Bilanz auszuweisen. Eine entsprechende Passivierungspflicht gilt für Passiva.
Aktivierungswahlrecht	Es wird von einem Aktivierungswahlrecht gesprochen, wenn die Wahlmöglichkeit besteht, einen Geschäftsvorfall entweder als Vermögenszugang zu aktivieren oder als Aufwand in der Zugangsperiode zu erfassen.
Aktivkonto	Aktivkonten sind die einzelnen Posten auf der linken Seite der Bilanz; vgl. auch Aktiva.
Anhang	Der Anhang ist Bestandteil des Jahresabschlusses. Aufgabe des Anhangs ist es, die in der Bilanz, der Ergebnisrechnung, der Finanzrechnung sowie die in den Teilrechnungen enthaltenen Informationen zu erläutern und Angaben zu den angewandten Bilanzierungs- und Bewertungsverfahren, Abschreibungsmethoden, dem Anlagenspiegel etc. zu machen.
Anlagenbuchhaltung	In der Anlagenbuchhaltung wird das Vermögen erfasst und bewertet. Sie dient dem Zweck, die Vermögensgegenstände nach Art und Menge aufzuzeichnen sowie die Werte des Anlagenbestandes fortzuschreiben. Darüber hinaus ermöglicht die Anlagenbuchhaltung, die gebrauchsbedingte Abnutzung der Vermögensgegenstände wertmäßig in Form von Abschreibungen zu erfassen.

Anschaffungskosten	Zu den Anschaffungskosten zählen alle Aufwendungen, die geleistet werden, um einen Vermögensgegenstand zu erwerben und ihn in einen betriebsbereiten Zustand zu versetzen, soweit sie dem Vermögensgegenstand einzeln zugeordnet werden können.
Aufwand bzw. Aufwendungen	Aufwand stellt den wertmäßigen, zahlungs- und nicht zahlungswirksamen Verbrauch von Gütern und Dienstleistungen (Ressourcenverbrauch) eines Haushaltsjahres dar.
Ausgabe	Ausgaben im betriebswirtschaftlichen Sinne bezeichnen sämtliche Abgänge im Geldvermögensbestand (Zahlungsmittelbestand + Bestand an Forderungen – Bestand an Verbindlichkeiten). Hierzu gehören u.a. die Verminderung des Kassenbestandes, die Verminderung des Forderungsbestandes und die Erhöhung des Verbindlichkeitenbestandes.
außerordentliche Abschreibungen	Wertkorrektur aufgrund einer voraussichtlichen dauernden Wertminderung eines Vermögensgegenstandes, die nicht im Abschreibungsplan (planmäßige Abschreibung) berücksichtigt worden sind. Beispiele: Blitzschlag zerstört EDV-Anlage, technische Veralterung von Anlagegütern aufgrund von technischen Weiterentwicklungen.
außerordentliche Aufwendungen	Hierunter sind solche Aufwendungen zu verstehen, die im Gegensatz zu den ordentlichen Aufwendungen außerhalb der eigentlichen gewöhnlichen Geschäftstätigkeit und unregelmäßig (selten) anfallen.
außerplanmäßige Aufwendungen Auszahlungen	Aufwendungen und Auszahlungen, für die im Haushaltsplan keine Ermächtigung veranschlagt und keine aus Vorjahren und übertragenen Ansätze verfügbar sind.
Auszahlungen	Unter Auszahlung versteht man alle reinen Zahlungsvorgänge, die zu einer Verminderung des Zahlungsmittelbestandes durch den Abfluss liquider Mittel (z.B. Barauszahlung oder Überweisung) führen.
Basiskapital	Die sich in der Eröffnungsbilanz ergebende Differenz zwischen Vermögen und Abgrenzungsposten der Aktivseite sowie Rücklagen, Sonderposten, Rückstellungen, Verbindlichkeiten und Rechnungsabgrenzungsposten der Passivseite der Bilanz.
Baumaßnahmen	Neu-, Erweiterung- und Umbauten sowie die Instandsetzung von Bauten, soweit sie nicht der Unterhaltung baulicher Anlagen dienen
Benchmarking	Benchmarking ist der kontinuierliche Vergleich der eigenen Produkte, Dienstleistungen sowie Prozesse und Methoden mit anderen Anbietern (z.B. Behörden, Ämtern). Ziel dieser Vergleiche ist die Verbesserung der Leistungsfähigkeit des eigenen Bereiches.
Bestandskonten	Die Konten, auf denen die Zu- und Abgänge im Bestand von Vermögensgegenständen, Schulden und Eigenkapital aufgezeichnet werden, bezeichnet man als Bestandskonten. Bestandskonten werden mit ihrem Anfangsbestand aus der Eröffnungsbilanz abgeleitet, der Schlussbestand geht in die Schlussbilanz ein. Man unterscheidet aktive und passive Bestandskonten. Bestandskonten auf der Aktivseite der Bilanz zeigen das Vermögen, während Bestandskonten auf der Passivseite Auskunft über die Finanzierung des Vermögens (z. B. durch Eigen- oder Fremdkapital) geben.

Betrieb gewerblicher Art	Steuerrechtlicher Begriff für Einrichtungen von juristischen Personen des öffentlichen Rechts (Betriebe der öffentlichen Hand), die nachhaltig wirtschaftlichen Tätigkeiten zur Erzielung von Einnahmen dienen („am Markt tätig sein“).
Betriebskostenzuschuss	Betriebskostenzuschüsse sind eine besondere Form der Zuwendungen des Landkreises an den unternehmerischen Bereich. Geleistete Betriebskostenzuschüsse stellen für den Landkreis Aufwand dar, eine Aktivierung findet nicht statt.
Bewertung	Bewertung nennt sich der Vorgang, bei dem der Wert der einzelnen unter den Bilanzpositionen (Aktiva, Passiva) zu findenden Vermögensgegenstände ermittelt wird.
Bewirtschaftung	Bewirtschaftung ist die Inanspruchnahme der im Haushaltsplan enthaltenen Ermächtigungen einschließlich der Verpflichtungsermächtigung und deren Überwachung.
Bilanz	Die Bilanz ist ein Bestandteil des Jahresabschlusses. In ihr werden das Vermögen (Aktiva) und das Kapital (Passiva) einander wertmäßig zu einem bestimmten Stichtag (31.12.) in Kontenform gegenübergestellt. Die linke Seite der Bilanz gibt Auskunft über die Verwendung der eingesetzten finanziellen Mittel, d.h. über die Zusammensetzung des Vermögens. Die rechte Bilanzseite gibt durch den Ausweis des Fremdkapitals (Ansprüche der Gläubiger, z. B. Banken gegenüber einem Kreditnehmer) und des Reinvermögens (als Differenz zwischen Vermögen und Fremdkapital) Auskunft über die Mittelherkunft. Es besteht Bilanzgleichheit, d.h. die Bilanz ist immer ausgeglichen (Aktiva = Passiva).
Buchwert	Buchwert ist der in der Bilanz nach den Bewertungsregeln ausgewiesene Wert eines einzelnen Aktiv- oder Passivpostens. Er ergibt sich z. B. bei abschreibbaren Vermögensgegenständen aus der Differenz zwischen Anschaffungswert und kumulierten Abschreibungen.
Budget	Als Budget bezeichnet man die im Haushalt für einen abgegrenzten Aufgabenbereich veranschlagten Mittel (Ermächtigungen), die dem zuständigen Verantwortungsbereich zur Bewirtschaftung im Rahmen vorgegebener Leistungsziele zugewiesen sind.
Budgetierung	Budgetierung stellt eine Möglichkeit dar, Verantwortung zu dezentralisieren. Dies kann geschehen, indem eine Organisationseinheit die Verantwortung für ihren Mitteleinsatz innerhalb eines Finanzrahmens bei festgelegtem Leistungsumfang selbst bestimmen kann.
Cash Flow	Der Cash Flow ist die Differenz zwischen Einzahlungen und Auszahlungen der Periode. Der Cash Flow verdeutlicht, in welchem Umfang im betrachteten Zeitraum die laufende Betriebstätigkeit zu Einnahmeüberschüssen führt. Er ist ein Finanz- und Erfolgsindikator, der zeigt, in welcher Höhe ein Unternehmen bzw. ein Unternehmensbereich aus eigener Kraft finanzielle Mittel erwirtschaftet hat bzw. erwirtschaften kann.

Controlling	Controlling umfasst Aufgaben der Kontrolle, Planung, Lenkung und Steuerung wirtschaftlicher Prozesse. Controlling ist Teilbereich der Verwaltungsführung als Koordinierungsaufgabe für Planung, Kontrolle und Information. Controlling ist somit ein begleitender betriebswirtschaftlicher Service (Managementunterstützung) für das Management durch Informationen und Vorschläge für Planung, Steuerung, Kontrolle und Systemgestaltung (einschließlich der Gestaltung des Führungs- und Controllingsystems).
Deckungsfähigkeit	Unter Deckungsfähigkeit versteht man die Ermächtigung, Ausgaben über den Haushaltsansatz hinaus zu leisten, wenn bei einem anderen Haushaltsansatz noch Mittel verfügbar sind. Unterschieden wird die echte Deckungsfähigkeit die sich ausschließlich auf die Aufwands-/Auszahlungsseite bezieht, und die unechte Deckungsfähigkeit, bei der Mehrerträge/höhere Einzahlungen zu Leistung höherer Aufwendungen/Auszahlungen verwendet werden dürfen.
Doppelte Buchführung („Doppik“)	Als Buchführung wird die planmäßige und lückenlose Aufzeichnung aller Geschäftsvorfälle einer Organisationseinheit bezeichnet, wobei das Ziel verfolgt wird, dem Betrachter jederzeit einen Überblick über die Lage und Entwicklung des Vermögens zu ermöglichen. Bei der doppischen Buchführung erfolgt die Buchung auf mindestens zwei Konten. Sie bedient sich dabei der sogenannten Bestandskonten (für die Erstellung einer Bilanz) und der Erfolgskonten (für die Erstellung einer Gewinn- und Verlustrechnung/Ergebnisrechnung und zur Ermittlung des Erfolges). Für den Begriff der doppelten Buchführung hat sich auch das Kunstwort „Doppik“ (= Doppelte Buchführung in Konten) etabliert.
Drei-Komponenten- Modell	Das Drei-Komponenten-Modell ergänzt die in der Privatwirtschaft üblichen Jahresabschlussteile Bilanz und Gewinn- und Verlustrechnung um die Finanzrechnung als dritte Komponente. Hiermit soll das Budgetrecht des Gemeinderats gewahrt und eine Zahlungskomponente integriert werden, auf deren Basis die neue Haushaltsplanung erfolgt. Es wurde erstmals von Prof. Lüder im Rahmen des Speyerer Verfahrens für die Doppik im öffentlichen Bereich vorgeschlagen.
Durchlaufende Finanzmittel	Zahlung, die für einen Dritten lediglich eingenommen und ausgegeben werden.
Eigenkapital	Eigenkapital ist eine rechnerische Größe. Es ergibt sich aus der Summe des Basiskapitals und der Rücklagen. Jahresüberschüsse erhöhen und Jahresfehlbeträge mindern das Eigenkapital. Ergibt sich aus der Differenz ein negatives Eigenkapital, wird dies durch einen Ausgleichsposten „Nicht durch Eigenkapital gedeckter Fehlbetrag“ auf der Aktivseite ausgewiesen.
Einnahmen	Als Einnahmen werden alle Zugänge im Geldmittel- und Forderungsbestand bezeichnet.
Einzahlungen	Einzahlungen sind Barzahlungen und bargeldlose Zahlungen, die die Liquidität erhöhen (Kassenbestand, Bankguthaben).

Einzelkosten	Einzelkosten sind Kosten, die sich direkt und verursachungsgerecht einem bestimmten Produkt zuordnen lassen.
Erfolgskonten	Die Konten, auf denen Aufwendungen und Erträge verrechnet werden, bezeichnet man als Erfolgskonten. Auf Aufwandskonten werden Aufwendungen, z.B. Mietaufwendungen, Personalaufwendungen, Energieaufwendungen etc. erfasst. Auf Ertragskonten werden die Erträge gebucht, z.B. Gebühren, Einnahmen aus Drittmittelgeschäften. Mit dem Abschluss der Aufwands- und Ertragskonten in der Ergebnisrechnung wird das Jahresergebnis in dem abzuschließenden Geschäftsjahr festgestellt.
Ergebnis	Als Ergebnis bzw. als Erfolg wird der Saldo von Ertrag und Aufwand bezeichnet. Das Ergebnis kann im Rahmen der Ergebnisrechnung untergliedert werden in das ordentliche und das außerordentliche Ergebnis.
Ergebnishaushalt	Der Ergebnishaushalt ist Bestandteil des doppischen Haushaltsplans. Im Ergebnishaushalt werden die geplanten Erträge und Aufwendungen nach Arten getrennt ausgewiesen.
Ergebnisrechnung	Die Ergebnisrechnung weist durch Gegenüberstellung der tatsächlichen Aufwendungen und Erträge eines Haushaltsjahres das Jahresergebnis aus. Übersteigen die Erträge die Aufwendungen, entsteht als Saldo ein Jahresüberschuss; anderenfalls wird eine Jahresunterdeckung/- Fehlbetrag ausgewiesen. Die Ergebnisrechnung entspricht der kaufmännischen Gewinn- und Verlustrechnung.
Eröffnungsbilanz	Der Landkreis hat im ersten Haushaltsjahr, in dem die Bestimmungen des neuen kommunalen Haushaltsrechts anzuwenden sind, eine Eröffnungsbilanz zu erstellen. Für diese Bilanz gelten besondere Regeln. So fehlen z.B. Bilanzwerte eines Vorjahres, so dass z. B. die Bewertung von Vermögen in der Eröffnungsbilanz anders geregelt ist, als bei später aufzustellenden Bilanzen. Daneben gibt es Bewertungsvereinfachungen bzw. Bewertungserleichterungen.
Erträge	Erträge stellen zahlungswirksamen und nicht zahlungswirksamen Wertzuwachs (Ressourcenaufkommen) eines Haushaltsjahres dar.
Fehlbetrag	Unterschiedsbetrag, um den die ordentlichen und außerordentlichen Aufwendungen im Ergebnishaushalt oder im Jahresabschluss der Ergebnisrechnung höher sind als die ordentlichen und außerordentlichen Erträge.
Finanzanlagen	Finanzanlagen sind Anteile an Unternehmen oder Sondervermögen, Ausleihungen oder Wertpapiere, die dazu bestimmt sind, dauernd dem (Verwaltungs-)betrieb zu dienen.
Finanzmittel	Die Finanzmittel umfassen den Bestand an Bargeld und die Guthaben bzw. Kontokorrentverbindlichkeiten auf Girokonten. Synonym werden auch die Begriffe „finanzielle Mittel“ und „Zahlungsmittel“ verwendet.

Finanzhaushalt	Der Finanzhaushalt ist Bestandteil des doppischen Haushaltsplans. Im Finanzhaushalt werden die geplanten Ein- und Auszahlungen getrennt nach Zahlungsarten (z. B. Personalzahlungen, Transferzahlungen) ausgewiesen.
Finanzplanung	Der Landkreis hat seiner Haushaltswirtschaft eine fünfjährige Finanzplanung zugrunde zu legen. Sie besteht aus einer Übersicht über die Entwicklung der Erträge und Aufwendungen und des zu veranschlagenden ordentlichen Ergebnisse des Ergebnishaushalts und einer Übersicht über die Entwicklung der Einzahlungen und Auszahlungen des Finanzhaushalts. Für Investitionen und Investitionsförderungsmaßnahmen ist eine Gliederung nach Aufgabenbereichen vorzunehmen. Bei der Finanzplanung handelt es sich um ein Arbeitsprogramm, das unverbindlich ist und vom Kreistag formal beschlossen wird.
Finanzrechnung	Die Finanzrechnung ist Teil des so genannten Drei-Komponenten-Modells. Sie beinhaltet alle Ein- und Auszahlungen. In der Finanzrechnung werden auch nicht ergebniswirksame Ein- und Auszahlungen erfasst. Diese betrifft in erster Linie investive Zahlungen; aber auch Einzahlungen und Auszahlungen aus Finanzierungstätigkeit sowie die haushaltsunwirksamen Zahlungsvorgänge.
Forderungen	Werden Waren oder Dienstleistungen gegen spätere Zahlung geliefert bzw. erbracht („auf Ziel“), so hat der Verkäufer eine Forderung (Anspruch auf Erfüllung) gegenüber dem Käufer in Höhe des Rechnungsbetrages zum Fälligkeitsdatum.
Fremdkapital	Das Fremdkapital wird auf der Passivseite der Bilanz geführt. Es bezeichnet gegenwärtige und zukünftige Schulden (Verbindlichkeiten und Rückstellungen mit Verbindlichkeitscharakter) gegenüber Dritten, die rechtlich entstanden oder wirtschaftlich verursacht sind. Fremdkapital stellt eine der Quellen der Mittelherkunft dar und gibt in Relationen zum Eigenkapital den Anteil der Fremdfinanzierung des Vermögens an.
Gemeinkosten	Kosten, die im Gegensatz zu den Einzelkosten keinem Kostenträger oder Kostenstelle direkt bzw. unmittelbar zurechenbar sind oder aus wirtschaftlichen Gründen eine Zurechnung nicht sinnvoll ist. Sie werden auch als indirekte Kosten oder Kostenträrgemeinkosten bezeichnet. Im Rahmen der Kostenstellenrechnung werden sie durch Verrechnungssätze oder Schlüsselgrößen Endkostenstellen bzw. Kostenträgern anteilig zugeordnet.
Generationengerechtigkeit	Generationengerechtigkeit (intergenerative Gerechtigkeit) ist die Forderung nach einer Ethik, die u.a. auch die Rechte nachrückender Generationen berücksichtigt. Die Doppik stellt einen Schritt zu mehr Generationengerechtigkeit dar, da sie den Ressourcenverbrauch periodengerecht erfasst und für Steuerungsmaßnahmen auf- bereitet.
Gewinn- und Verlustrechnung	Im kaufmännischen Rechnungswesen wird die der Ergebnisrechnung entsprechende Rechnung als Gewinn- und Verlustrechnung bezeichnet. Während die Bilanz einen stichtagsbezogenen Überblick auf die Lage des Vermögens gewährleistet, stellt die GuV. Aufwendungen und Erträge innerhalb einer Rechnungslegungsperiode, also zeitraumbezogen, dar.

Haushaltsvermerke	Haushaltsvermerke sind einschränkende oder erweiternde Bestimmungen zu Ansätzen des Haushaltsplans (z.B. Vermerke über Deckungsfähigkeit, Übertragbarkeit, Zweckbindung, Sperrvermerke).
Haushaltsplan	Der Haushaltsplan ist Teil der Haushaltssatzung und enthält alle im Haushaltsjahr für die Erfüllung der Aufgaben des Landkreises voraussichtlich anfallenden Erträge und entstehenden Aufwendungen, eingehenden ergebniswirksamen und vermögenswirksamen Einzahlungen und zu leistenden ergebnis- und vermögenswirksamen Auszahlungen sowie die notwendigen Verpflichtungsermächtigungen. Er ist für die Führung der Haushaltswirtschaft verbindlich; Ansprüche und Verbindlichkeiten werden durch ihn weder begründet noch aufgehoben.
Haushaltsquerschnitt	Der Haushaltsquerschnitt zeigt die Zusammenfassung des Haushaltsplans nach Kostenarten und Teilhaushalte.
Herstellungskosten	Als Wertansatz zur Aktivierung werden bei selbst hergestellten Vermögensgegenständen des Sachvermögens die Herstellungskosten angesetzt. Dabei handelt es sich um Aufwendungen, die durch den Verbrauch von Gütern und die Inanspruchnahme von Diensten für die Herstellung eines Vermögensgegenstandes, seine Erweiterung oder für eine über seinen ursprünglichen Zustand hinausgehende wesentliche Verbesserung entstanden sind. Handels- bzw. steuerrechtlich bestehen unterschiedliche Vorschriften, welche Einzel- und anteiligen Gesamtkosten als Bestandteile in die Herstellungskosten einbezogen werden können.
Infrastrukturvermögen	In der Bilanz wird das Infrastrukturvermögen in separaten Bilanzpositionen ausgewiesen. Hierzu gehören z. B. Straßen, Wege, Plätze, Hafenanlagen sowie Parks und Grünanlagen.
Inventar	Das Inventar ist das Verzeichnis, das die im Rahmen der Inventur ermittelten Vermögensgegenstände und Schulden detailliert nach Art, Menge und Wert aufzeigt. Es dokumentiert das Vermögen und die Schulden zu einem bestimmten Stichtag.
Inventur	Die Inventur ist die mengen- und wertmäßige Bestandsaufnahme des Vermögens, auch der Schulden, des Landkreises zu einem bestimmten Zeitpunkt. Sie ist handelsrechtlich für den Schluss eines jeden Geschäftsjahres vorgeschrieben. Diese Bestandsaufnahme erfolgt vom Grundsatz her körperlich (durch Messen, Zählen, Wiegen) sowie durch Verfahren der Buchinventur. Bestimmte Vermögensgüter, wie z. B. Forderungen, brauchen nur wertmäßig bestimmt werden. Die Ergebnisse der Inventur werden in einem Verzeichnis, dem Inventar, festgehalten.
Investitionen	Eine Investition ist die Anschaffung oder Herstellung von Vermögensgegenständen des Sach- oder des Finanzvermögens (Auszahlungen für die Veränderung des Vermögens).
Investitionsförderungsmaßnahme	Zuweisungen, Zuschüsse und Darlehen für Investitionen Dritter und für Investitionen der Sondervermögen mit Sonderrechnung (z.B. Eigenbetrieb).

Jahresabschluss	Ein Jahresabschluss besteht aus der Bilanz, der Ergebnisrechnung, der Finanzrechnung sowie dem Anhang. Hinzu kommt ein Lagebericht.
Jahresergebnis	Siehe Ergebnis
Jahresfehlbetrag	Siehe Fehlbetrag
Jahresüberschuss	Ein Jahresüberschuss (Gewinn) entsteht, wenn die Erträge die Aufwendungen des Haushaltsjahres übersteigen.
Kalkulatorische Kosten	Kosten, die nicht oder in anderer Höhe im Aufwand enthalten sind, werden zur exakten Ermittlung des Wertes einer Leistung zu Kalkulationszwecken hinzugefügt, z. B. kalkulatorische Zinsen.
Kalkulatorische Zinsen	Die kalkulatorischen Zinsen stellen das kostenmäßige Äquivalent für das in einer Einrichtung gebundene Kapital dar. Die Ermittlung der kalkulatorischen Zinsen geht davon aus, dass die zur Verfügung gestellten Budgetmittel für andere öffentliche Zwecke verwendet werden könnten. Diese stellen sogenannte Opportunitätskosten (Kosten der entgangenen Gelegenheit) dar.
Kameralistik	Methode der Rechnungslegung. Das kameralistische Rechnungswesen knüpft an die Buchung der realen Zahlungsvorgänge an, reicht technisch aber über eine reine Einnahme-/Überschussrechnung hinaus.
Kennzahlen	Zahlen, die in komprimierter Form über (betriebswirtschaftliche) Sachverhalte informieren. Sie können als Zielgrößen (Soll-Werte, operationale Ziele) definiert werden und ermöglichen es, durch einen Vergleich zwischen Soll- und Ist-Werten die Zielerreichung zu messen.
Kosten	Kosten sind ein Begriff der Kostenrechnung. Kosten sind der in Geld ausgedrückte Wertesatz zur Leistungserstellung, in Form von verbrauchten Gütern und in Anspruch genommenen Diensten, soweit sie zur Leistungserstellung notwendig und dem Haushaltsjahr zuzuordnen sind.
Kosten- und Leistungsrechnung (KLR)	Die KLR ist ein betriebswirtschaftliches Instrument, das die Kosten, die bei der Leistungserstellung entstehen, erfasst und verursachergerecht zuordnet und so dazu beiträgt, die Kosten- und Leistungstransparenz zu verbessern.
Kostenstelle	Bezeichnet die organisatorische Einheit, die Kosten verursacht und diese beeinflussen und steuern kann.
Kostenträger	Bezeichnung für die Produkte und Dienstleistungen, denen Kosten zugerechnet werden können.
Leistung	Bewertbares Arbeitsergebnis einer Verwaltungseinheit, das zur Aufgabenerfüllung im Haushaltsjahr erzeugt wird.

Leistungsziel	Angestrebter Stand an Leistungen am Ende eines bestimmten Zeitraums, der durch quantitative und qualitative Größen beschrieben wird.
Liquidität	Unter Liquidität versteht man die Fähigkeit, alle notwendigen Zahlungen in der vorgesehenen Frist zu leisten. Die Liquidität ist gewährt, wenn genügend flüssige Mittel (liquide Mittel) für den laufenden Zahlungsverkehr vorhanden sind und zur Erfüllung zukünftiger Zahlungsverpflichtungen ausreichende, fristgerecht realisierbare Vermögenswerte bereitstehen.
Output	Die von einer Verwaltungseinheit (Amt, Produktgruppe) in einer Zeiteinheit hergestellte Menge an Gütern und Dienstleistungen.
Outputsteuerung	Outputsteuerung ist die Steuerung auf der Grundlage von Zielvorgaben und der Definition und Beschreibung von Produkten und somit den Ergebnissen des Verwaltungshandelns. Hierdurch sollen die Mitarbeiter, Kunden und Bedarfsorientierung und die Wirtschaftlichkeit der Verwaltung verbessert werden. Wichtige Voraussetzung für eine Umsetzung der Outputsteuerung ist eine konsequente Delegation von Aufgabe, Kompetenz und Verantwortung.
Passivseite/Passiva	Bei der in Kontoform aufgestellten Bilanz wird die rechte Seite als Passivseite bezeichnet. Die dort aufgeführten Passiva umfassen einerseits das Eigenkapital, zu dem das Nettoeigenkapital, die Kapital- und Gewinnrücklagen, ein Gewinnvortrag, sowie der Jahresüberschuss gehören. Andererseits gibt das Fremdkapital an, wie hoch die Verbindlichkeiten gegenüber Dritten sind. Daneben gehören auch Rückstellungen und Sonderposten mit zu den Passiva. Insgesamt stellt die Passivseite die Herkunft des Kapitals der Organisation dar.
Periodengerechtigkeit	Periodengerechtigkeit bedeutet, dass nicht der Zeitpunkt der Zahlung für die Zuordnung zu einem Geschäftsjahr entscheidend ist, sondern die Periode, in der der Verbrauch tatsächlich anfällt. Gleiches gilt für Investitionen. Der Verbrauch wird über die Ermittlung von Abschreibungsbeträgen periodengerecht über mehrere Geschäftsjahre verteilt.
Produkt	Ein Produkt ist eine Leistung oder eine Gruppe von Leistungen, die für Stellen außerhalb der betrachteten Organisationseinheit (innerhalb oder außerhalb der Verwaltung) erstellt werden. Das Erstellen von Produkten führt zu Ressourcenverbrauch.
Produktbereich	Produktgruppen werden thematisch (u.a. nach Zielgruppen, Objekten) zu Produktbereichen zusammengefasst.
Produktbeschreibung	Die Produktbeschreibung dient der Definition und Konkretisierung einzelner Produkte.
Produktgruppen	Produkte werden thematisch (u.a. nach Zielgruppen, Objekten) zu Produktgruppen zusammengefasst.

Rechnungsabgrenzungsposten	Deren Aufgabe besteht in der Rechnungsabgrenzung, um periodengerecht den Erfolg einer Periode von dem der jeweiligen Folgeperiode abzugrenzen. Dabei werden die so genannten aktiven und passiven Rechnungsabgrenzungsposten unterschieden. Auf der Aktivseite sind Ausgaben vor dem Abschlussstichtag auszuweisen, wenn sie Aufwand für eine bestimmte Zeit nach dem Stichtag darstellen. Auf der Passivseite werden Einnahmen ausgewiesen, wenn sie Ertrag für eine bestimmte Zeit nach diesem Stichtag darstellen.
Reinvermögen	Das Reinvermögen ist die Differenz aus sämtlichen Vermögenswerten und den Schulden einer Organisation. Soweit dieser Saldo positiv ist, ist das Reinvermögen identisch mit dem Eigenkapital.
Ressourcenverbrauch	Der Ressourcenverbrauch entspricht dem Werteverzehr. In der kaufmännischen und kommunalen Rechnungslegung wird der Ressourcenverbrauch mit Aufwand gleichgesetzt. Beispiel für Ressourcenverbrauch sind daher Personalaufwendungen, Transferaufwendungen und bilanzielle Abschreibungen.
Restbuchwert	Der Restbuchwert einer Anlage ist der innerhalb der Anlagenrechnung für das Ende der Abrechnungsperiode ausgewiesene Wert, der sich nach Abzug der in den zurückliegenden Perioden vorgenommenen Abschreibungen von der Abschreibungssumme zum jeweiligen Zeitpunkt ergibt.
Restnutzungsdauer	Die zu einem bestimmten Bilanzstichtag noch verbleibende Nutzungsdauer eines Anlagegutes.
Rücklagen	Rücklagen sind ein Teil des Eigenkapitals einer Organisation. Sie bestehen aus den Rücklagen aus Überschüssen des ordentlichen Ergebnisses, Rücklagen aus Überschüssen des Sonderergebnisses, Bewertungsrücklagen für Überschüsse des Bewertungsergebnisses, zweckgebundenen Rücklagen und sonstigen Rücklagen.
Rückstellungen	Rückstellungen sind Passivposten in der Bilanz, die für ungewisse Verbindlichkeiten gebildet werden müssen. Rückstellungen sind zu bilden für Aufwendungen, die zum Bilanzstichtag zwar dem Grunde nach feststehen, nicht jedoch bezüglich ihrer Höhe oder ihrer Fälligkeit. Beispiele sind Pensionsrückstellungen, Rückstellungen für unterlassene Instandhaltungsmaßnahmen, Rückstellungen im Rahmen des Finanzausgleichs u.a.
Sachanlagen	Körperliche Vermögensgegenstände, die dazu bestimmt sind, dem Verwaltungsbetrieb dauerhaft zu dienen. Hierzu zählen z. B. Gebäude, technische Anlagen sowie die Betriebs- und Geschäftsausstattungen. Zu den Sachanlagen gehören nicht die Finanzanlagen und die immateriellen Vermögensgegenständen.

Schlüsselposition	Wesentliche, für die Steuerung relevante Position in einem Teilhaushalt, zum Beispiel ein Produkt, eine Produktgruppe oder ein Produktbereich, eine Leistung oder eine Organisationseinheit.
Transfererträge und -aufwendungen	Erträge und Aufwendungen, ohne unmittelbar damit zusammenhängende Gegenleistung.
Überplanmäßige Aufwendungen und Auszahlungen	Aufwendungen oder Auszahlungen, die die im veranschlagten Beträge und die aus Vorjahren übertragenen Ermächtigungen übersteigen.
Überschuss	Unterschiedsbetrag, um den die ordentlichen und außerordentlichen Erträge im Ergebnishaushalt oder im Jahresabschluss der Ergebnisrechnung die ordentlichen und außerordentlichen Aufwendungen übersteigen.
Verlust	Als Verlust/Jahresfehlbetrag wird die negative Differenz aus Ertrag und Aufwand bezeichnet.
Vermögen	Zum Vermögen gehören alle Gegenstände, die dem Landkreis zu dienen bestimmt sind. Das Vermögen setzt sich zusammen aus dem immateriellen Vermögen (z. B. Lizenzen), Sachvermögen (z. B. Grundstück und Gebäude) und dem Finanzvermögen (z. B. Beteiligungen).
Ziele	Ziele stellen Aussagen über erwünschte Zustände dar, die als Ergebnis von Entscheidungen eintreten sollen. Jedes Ziel ist durch den Zielinhalt, den Zeitbezug, den sachlichen Geltungsbereich und das Zielausmaß gekennzeichnet.